锐 思 数 据

RESSET

RESSET 财经文本智能分析平台

使用说明书

V3.0

2025 年 04 月

目录

1 平台介绍 11

2 平台首页 11

2.1 功能 11

3 权限区分 13

4 用户注册 15

4.1 普通用户 15

4.1.1 注册指引 15

4.1.2 信息输入 16

4.2 机构用户（EDU 邮箱认证） 18

4.2.1 注册指引 18

5 用户登录 20

5.1 登录指引 20

6 功能定义 22

6.1 PDF 转换全文本和部分文本 23

6.1.1 PDF 转换全文本格式 23

6.1.2 PDF 转换为部分文本格式 23

6.2 词频分析 23

6.3 文本特征分析 23

6.3.1 情感分析 23

6.3.2 复杂度分析 23

6.3.3 主题词分析 24

6.4 文本相似性分析 24

6.5 关系网络 24

6.6 PDF 解析 24

6.7 深度学习相似词 24

6.8 自定义文本特征 25

6.9 同义词词林 25

6.10 美股文本特征分析 25

6.10.1 美股情感分析 25

6.10.2 美股复杂度分析 25

6.10.3 美股主题词分析 25

7 功能导航 25

8 热点文献 27

9 AI 功能-NEW 27

9.1 快速入口 28

9.1.1 访问入口 28
9.2 基础交互 28
9.3 核心功能 33
9.3.1 新建对话 33
9.3.2 知识库 34
10 报告分类 42
10.1 中国上市公司财经文本 42
10.2 政府工作文本数据 42
10.3 美股上市公司财经文本 42
10.4 研究报告信息 42
10.5 舆情信息 42
10.6 证券数据舆情 42
10.7 拍卖信息 43
10.8 专利数据 43
10.9 综合文本信息 43
10.10 科研工具 43
10.11 自定义数据 43
10.12 平台特色工具集 44
10.13 我的收藏 44
11 中国上市公司财经文本-文本子库 44
11.1 功能介绍 45
11.2 功能操作 45
11.2.1 股票代码选择 45
11.2.2 时间设置 47
11.2.3 关键字设置 47
11.2.4 查询结果展示 48
12 中国上市公司财经文本-数据库子库 49
12.1 功能介绍 50
12.2 功能操作 50
12.2.1 股票代码选择 50
12.2.2 时间设置 52
12.2.3 关键字设置 52
12.2.4 版本选择 53
12.2.5 查询结果展示 54
13 中国上市公司财经文本-基础字段 55
13.1.1 股票代码选择 55
13.1.2 时间设置 57
13.1.3 查询结果展示 57
14 中国上市公司财经文本-词频子库 58

14.1 词频分析 59
14.1.1 第一步：选择文档 59
14.1.2 第二步：选择词库 63
14.1.3 第三步：设置关键词 65
14.1.4 第四步：词频详情 66
14.1.5 分析结果 66
14.2 操作演示 69
14.3 数据字典 69
14.3.1 汇总表 69
14.3.2 • 数据详情表 70
15 中国上市公司财经文本-主题分析工具 70
15.1 关系网络分析 71
15.1.1 第一步：选择文档 71
15.1.2 第二步：研究数据上传 74
15.1.3 分析结果 75
15.2 操作演示 76
15.3 数据字典 76
16 中国上市公司财经文本-文本特征子库 77
16.1 文本情感语气（语调）、文本复杂性（可读性）、文本主题词 77
16.1.1 第一步：选择文档 78
16.1.2 第二步：选择解析类型 82
16.1.3 第三步：任务设置 87
16.1.4 分析结果 88
16.1.5 操作演示 90
16.1.6 数据词典 91
16.2 文本相似性 92
16.2.1 第一步：选择文档 92
16.2.2 第二步：选择文本对 96
16.2.3 第三步：选择词库 98
16.2.4 第四步：任务设置 99
16.2.5 分析结果 99
16.2.6 操作演示 102
16.2.7 数据字典 102
16.3 描述性创新指标 103
16.3.1 第一步：选择文档 104
16.3.2 第二步：选择词库 107
16.3.3 第三步：设置任务名称 108
16.3.4 分析结果 109
16.3.5 数据字典 109
16.4 文本风险因子 110
16.4.1 第一步：选择文档 111

16.4.2 第二步：选择词库 115
16.4.3 第三步：设置任务名称 116
16.4.4 分析结果 117
16.4.5 数据字典 117
16.5 企业竞争性因子 118
16.5.1 第一步：选择文档 119
16.5.2 第二步：选择词库 123
16.5.3 第三步：设置任务名称 124
16.5.4 分析结果 124
16.5.5 数据字典 125
16.6 企业前瞻性因子 126
16.6.1 第一步：选择文档 127
16.6.2 第二步：选择词库 131
16.6.3 第三步：设置任务名称 132
16.6.4 分析结果 132
16.6.5 数据字典 133
16.7 企业区块链概念因子 134
16.7.1 第一步：选择文档 135
16.7.2 第二步：选择词库 139
16.7.3 第三步：设置任务名称 139
16.7.4 分析结果 140
16.7.5 数据字典 141
17 中国上市公司财经文本-自定义特征 142
17.1 自定义文本特征 143
17.1.1 第一步：特征词典定制 143
17.1.2 第二步：选择文档 145
17.1.3 第三步：设置任务名称 149
17.1.4 分析结果 150
18 中国上市公司财经文本-特色指标子库 151
18.1 人口老龄化战略 151
18.1.1 第一步：选择文档 153
18.1.2 第二步：选择词库 157
18.1.3 第三步：设置任务名称 158
18.1.4 分析结果 159
18.1.5 数据字典 159
18.2 员工待遇因子 160
18.2.1 第一步：选择文档 160
18.2.2 第二步：选择词库 164
18.2.3 第三步：设置任务名称 165
18.2.4 分析结果 165
18.2.5 数据字典 166
18.3 企业生命周期 167

18.3.1 第一步：选择文档 167
18.3.2 数据字典 170
18.4 分析师预测误差 170
18.4.1 第一步：选择文档 171
18.4.2 数据字典 174
18.5 分析师预测歧度 174
18.5.1 第一步：选择文档 174
18.5.2 数据字典 177
18.6 分析师跟踪数量 177
18.6.1 第一步：选择文档 178
18.6.2 数据字典 180
18.7 贸易战潜在风险因子 181
18.7.1 第一步：选择文档 181
18.7.2 第二步：选择词库 185
18.7.3 第三步：设置任务名称 185
18.7.4 分析结果 186
18.7.5 数据字典 187
18.8 薪酬因子 187
18.8.1 第一步：选择文档 188
18.8.2 数据字典 190
19 中国上市公司财经文本-会计金融指标子库 191
19.1 应计项目盈余操纵 191
19.1.1 股票代码选择 192
19.1.2 时间设置 194
19.1.3 计算方法 194
19.1.4 查询文档 194
19.1.5 数据字典 195
19.2 实际项目盈余操纵 196
19.2.1 股票选择 196
19.2.2 时间设置 198
19.2.3 计算方法 198
19.2.4 查询文档 198
19.2.5 数据字典 199
19.3 财务欺诈因子 199
19.3.1 股票选择 200
19.3.2 时间设置 202
19.3.3 查询文档 202
19.3.4 数据字典 203
19.4 管理会计因子 203
19.4.1 第一步：选择文档 204
19.4.2 第二步：选择词库 207
19.4.3 第三步：设置任务名称 208

19.4.4 分析结果 208
19.4.5 数据字典 209
19.5 会计稳健性因子 210
19.5.1 股票选择 210
19.5.2 时间设置 212
19.5.3 计算方法 212
19.5.4 查询文档 213
19.5.5 数据字典 213
19.6 会计可比性因子 213
19.6.1 股票选择 214
19.6.2 时间设置 216
19.6.3 查询文档 216
19.6.4 数据字典 216
19.7 股票收益率波动因子 217
19.7.1 股票选择 217
19.7.2 时间设置 219
19.7.3 计算方法 219
19.7.4 查询文档 220
19.7.5 数据字典 220
19.8 崩盘风险因子（周度） 222
19.8.1 股票选择 222
19.8.2 时间设置 224
19.8.3 计算方法 224
19.8.4 查询文档 224
19.8.5 数据字典 225
19.9 崩盘风险因子（年度） 226
19.9.1 股票选择 226
19.9.2 时间设置 228
19.9.3 计算方法 228
19.9.4 查询文档 229
19.9.5 数据字典 229
19.10 事件研究法 230
19.10.1 第一步：上传事件日 230
19.10.2 第二步：窗口期选择 231
19.10.3 第三步：设置关键词并提交任务 231
20 政府工作文本数据 232
20.1 数据库子库 232
20.1.1 政府地区选择 232
20.1.2 时间设置 233
20.1.3 关键字设置 233
20.1.4 查询结果 233
20.2 词频子库 235

20.2.1 选择文档 235
20.2.2 选择词库 236
20.2.3 设置关键词 237
20.2.4 词频详情 238
20.2.5 任务提交 238
20.3 文本特征子库 240
20.3.1 第一步：选择文档 240
20.3.2 第二步：选择解析类型 241
20.3.3 第三步：任务设置 247
20.3.4 第四步：词频详情 247
20.3.5 分析结果 247
20.4 主题分析工具 249
20.4.1 热点分析 249
21 美国上市公司财经文本 251
21.1 数据库子库 251
21.1.1 股票代码选择 251
21.1.2 时间设置 253
21.1.3 关键字设置 253
21.1.4 版本选择 254
21.1.5 查询结果展示 254
21.2 词频子库 255
21.2.1 第一步：选择文档 256
21.2.2 第二步：设置关键词 259
21.2.3 分析结果 260
21.3 文本特征子库 262
21.3.1 第一步：选择文档 263
21.3.2 第二步：选择解析类型 265
21.3.3 第三步：任务设置 267
21.3.4 分析结果 268
21.4 主题分析工具 270
21.4.1 第一步：选择文档 270
21.4.2 第二步：研究数据上传 272
21.4.3 分析结果 273
22 研究报告信息 274
23 舆情信息 275
23.1 数据库子库 276
23.1.1 输入查询条件 276
23.1.2 关键字设置 276
23.1.3 查询结果展示 277
23.2 词频子库 278
23.2.1 第一步：选择文档 278

23.2.2 第二步：选择词库 280
23.2.3 第三步：设置关键词 282
23.2.4 第四步：词频详情 283
23.2.5 分析结果 283
23.3 文本特征子库-文本情感语气（语调）、文本复杂性（可读性）、文本主题词 284
23.3.1 第一步：选择文档 285
23.3.2 第二步：选择解析类型 287
23.3.3 第三步：任务设置 292
23.3.4 分析结果 293
23.4 主题分析工具-热点分析 294
24 证券数据舆情 295
24.1 文本子库 296
24.1.1 证券舆情 1 296
25 拍卖信息 297
25.1 文本子库 – 房产拍卖公告 298
25.1.1 第一步：输入查询条件 298
25.1.2 第二步：时间设置 298
25.1.3 第三步：查询文档 299
26 专利数据 300
26.1.1 第一步：选择股票代码 300
26.1.2 第二步：专利申请时间 302
26.1.3 查询结果 302
27 综合文本信息 303
28 科研工具 304
29 自定义文本数据 305
29.1 文档批量上传 305
29.2 数据库子库 308
29.3 词频子库 309
29.3.1 第一步：选择文档 309
29.3.2 第二步：选择词库 310
29.3.3 第三步：设置关键词 312
29.3.4 第四步：词频详情 313
29.3.5 分析结果 314
29.4 文本特征子库 316
29.5 自定义特征 316
30 平台特色工具集 317
30.1 特色功能 317
30.1.1 数据 API 317
30.1.2 热点文献 318

30.1.3 自动收录 319
30.1.4 自动收录（批量） 321
30.2 相似词工具 322
30.2.1 深度学习相似词 322
30.2.2 同义词词林 325
30.2.3 英文同义词林 326
30.2.4 语义相似词 328
30.3 常用工具 330
30.3.1 PDF 解析 330
30.3.2 中文分词 332
30.4 词云图型 335
30.4.1 动态词云球 335
30.4.2 手绘词云图 338
30.4.3 图形词云 341

1 平台介绍

RESSET 财经文本智能分析平台分为文本数据库和文本分析两部分。其中文本数据库包含中美上市公司公开披露的财经文本、政府工作报告、舆情数据和科研数据等。文本分析应用自然语言处理、深度学习和人工智能技术，为用户提供词频分析、相似词、文本特征分析、自定义特征、主题分析、关系网络、特色指标库、会计金融指标库、PDF 解析、 中文分词等文本分析的工具集，同时，提供全面专业的科研数据和专利数据库等， 满足用户针对非结构化数据开展学术研究、投资分析等多方位需求。

2 平台首页

2.1 功能

数据统计：财经文本数据库、词频分析、文本特征分析、主题网络分析、自定义文本特征、热点分析功能、同义词词林、深度学习相似词、语义相似词等更多功能展示。

为财经文本研究提供支持

海量文本数据资源

- 提供中国财经文本、美股上市公司财经文本、中国政府工作报告等近五百万条数据
- 数据来源为证监会官方网站、公司信息披露官方网站等权威渠道

丰富的文本分析功能

- 应用自然语言处理、深度学习和人工智能技术对财经文本、舆情资讯进行深度加工
- 可将非结构化数据便捷地转化为结构化数据

文本分析功能

词频分析

支持线上文本数据和自定义文本数据分析，用户不但可以选择平台提供的线上文本数据进行分析，还可以自主上传文档（PDF/Word）进行词频分析；同时，平台提供锐思默认词库和自定义词库，可供用户选择进行词频分析统计。

文本特征分析

包括主题词分析、情感语气分析和复杂度分析，文本特征分析支持用户选择线上财经文本和自主上传文档（PDF/Word）进行数据分析，同时，分词词库、情感词库、复杂性词库支持用户导入自定义词库进行语料训练。

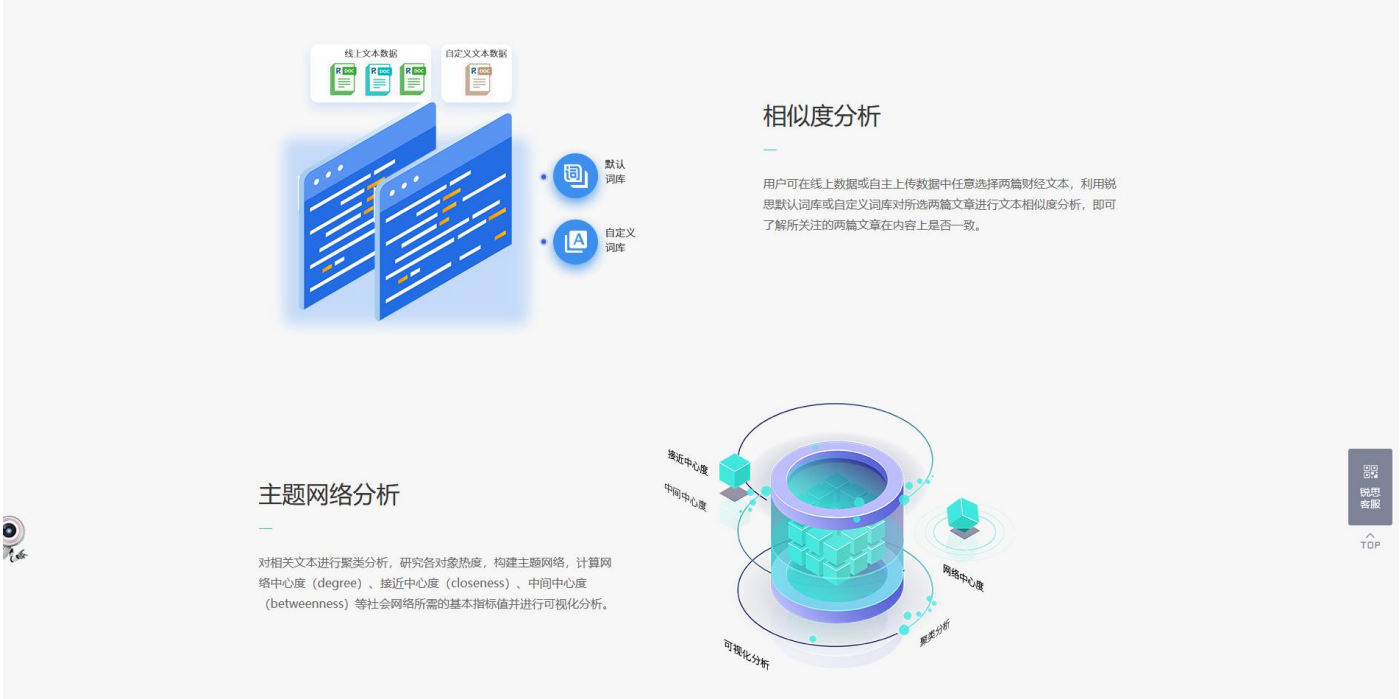

3 权限区分

个人注册用户：新用户注册成功后拥有默认的数据库子库和词频子库的分析功能使用权限，如图：

机构用户与个人注册用户区别：使用分析功能模块时，可以使用子账户进行登录，即需要提交个人手机号进行验证，通过手机号验证提交的任务属于私有任务，只有自己可以看到；如需跳过子用户登录，那么提交的任务属于公共的，机构账号下登录的所有人都可以看到，如图：

4 用户注册

4.1 普通用户

4.1.1 注册指引

用户通过在首页面点击‘登录’位置，进入登录页面，点击普通用户注册，进行信息填写注册，如图：

4.1.2 信息输入

新用户需要输入用户名、密码、姓名、联系方式、邮箱以及选中用户协议，输入完成后跳转至登录页面，在登录页面输入注册账号信息，即可登录本平台，如图：

欢迎来到财经文本智能分析平台 - 2022年08月03日
财经文本智能分析平台
Financial text intelligent analysis platform
返回
Edu邮箱注册
普通用户注册
1
填写信息
2
完成
恭喜您注册成功
登录系统

Focus on
数据文档 & 文本分析
本平台是锐思公司精心打造的基于中国上市公司披露的财经文本和相关舆情资讯，进行人工智能分析的财经数据平台。
平台对海量财经文本数据进行深度分析，应用自然语言处理、深度学习和人工智能技术，为用户提供财经文本的词频、 相似词、文本特征、主题网络等经过全新深度处理的数据，满足用户学术研究、投资分析等多方位需求。
用户登录
uecruecr
登录
还没有账号？ 立即注册

欢迎liujh2023来到RESSET财经文本智能分析平台 今天是2025年4月16日 IP:124.193.138.18
热点文献 | 完善身份信息 | 咨询反馈 | 任务中心 | 您好 试用
个人中心
安全退出
RESSET 财经文本智能分析平台
Financial text intelligent analysis platform
Focus on
数据文档 & 文本分析
RESSET财经文本智能分析平台分为文本数据库和文本分析两部分。其中文本数据库包含中美上市公司公开披露的财经文本、政府工作报告、舆情数据和科研数据等。文本分析应用自然语言处理、深度学习和人工智能技术，为用户提供词频分析、相似词、文本特征分析、自定义特征、主题分析、关系网络、特色指标库、会计金融指标库、PDF解析、 中文分词等文本分析的工具集，同时，提供全面专业的科研数据和专利数据库等， 满足用户针对非结构化数据开展学术研究、投资分析等多方位需求
立即体验
小锐助手 下载
秒传海量文本
本地分析挖掘
锐思客服
TOP
新添数据《留言板数据》 2024-08-27
新添数据《投诉数据》 2024-08-26
新添数据《证券数据舆情》 2024-07-18
新添数据《研究报告信息》 2024-05-20

注：个人注册用户默认使用权限包含财经文本数据库和词频分析使用权限，下载文本数据设有默认条数限制，灰色区域表示无使用权限，如图：

4.2 机构用户（EDU 邮箱认证）

4.2.1 注册指引

Edu 邮箱注册进行身份验证，通过邮箱后缀自动匹配相对应的机构账号，成功注册后，该注册账号将拥有机构账号所有权限，即可实现校外轻松使用，如图：

欢迎来到财经文本智能分析平台 2022年08月03日
财经文本智能分析平台
Financial text intelligent analysis platform
‹返回
Edu邮箱注册
普通用户注册
Edu邮箱进行身份验证，成功注册后，登录账号即可在校外轻松使用。
1
身份验证
2
填写信息
3
完成
*Edu邮箱：
请输入邮箱地址
*验证码：
请输入验证码
获取验证码
下一步

欢迎来到财经文本智能分析平台 2022年08月03日
财经文本智能分析平台
Financial text intelligent analysis platform
‹返回
Edu邮箱注册
普通用户注册
Edu邮箱进行身份验证，成功注册后，登录账号即可在校外轻松使用。
1
身份验证
2
填写信息
3
完成
*Edu邮箱：
kujh11@hnu.edu.cn
*验证码：
431623
获取验证码
下一步

用户通过 edu 邮箱认证注册成功，该用户将享有本校机构用户的所有权限。

5 用户登录

5.1 登录指引

用户点击首页右上角‘登录’，进入登录页面，输入已有用户名和密码，点击登录，进入本平台继续进行其它功能操作，如图：

欢迎来到RESSET财经文本智能分析平台 今天是2025年4月16日 IP:124.198.188.18
AI+
热点文献 | 咨询反馈 | 任务中心 | 登录
RESSET 财经文本智能分析平台
Financial text intelligent analysis platform
Focus on
数据文档 & 文本分析
RESSET财经文本智能分析平台分为文本数据库和文本分析两部分。其中文本数据库包含中美上市公司公开披露的财经文本、政府工作报告、舆情数据和科研数据等。文本分析应用自然语言处理、深度学习和人工智能技术，为用户提供词频分析、相似词、文本特征分析、自定义特征、主题分析、关系网络、特色指标库、会计金融指标库、PDF解析、 中文分词等文本分析的工具集，同时，提供全面专业的科研数据和专利数据库等， 满足用户针对非结构化数据开展学术研究、投资分析等多方位需求
立即体验
小锐助手 下载
秒传海量文本
本地分析挖掘
锐思客服
TOP
新添数据《留言板数据》 2024-08-27
新添数据《投诉数据》 2024-08-26
新添数据《证券数据舆情》 2024-07-18
新添数据《研究报告信息》 2024-05-20
数据丰富
准确高效
挖掘精准
分析智能

欢迎来到财经文本智能分析平台 今天是2022年03月01日
财经文本智能分析平台
Financial text intelligent analysis platform
Focus on
数据文档 & 文本分析
本平台是锐思公司精心打造的基于中国上市公司披露的财经文本和相关舆情资讯，进行人工智能分析的财经数据平台。
平台对海量财经文本数据进行深度分析，应用自然语言处理、深度学习和人工智能技术，为用户提供财经文本的词频、相似词、文本特征、主题网络等经过全新深度处理的数据，满足用户学术研究、投资分析等多方位需求。
用户登录
user101
登录
还没有账号？ 立即注册

已成功进入本平台，如图：

6 功能定义

用户登录后，可以通过本平台底部中查看功能定义，了解每个功能的定义，如图：

6.1 PDF 转换全文本和部分文本

6.1.1 PDF 转换全文本格式

针对不包含图片的 PDF 文件，Python 使用 PDFplumber 将 pdf 文件中的文字以及表格内容完全提取写入 txt 文件。包含图片和纯图片的同的 PDF 文件，首先提取文件中的文字，然后利用 PyMuPDF 将 PDF 文件中的图片转换为 PNG 格式的图片，然后把每张图片以数据流传输给 tesseract.exe，利用 OCR 图片识别技术将数据流转换为文字存储为 txt 格式。

6.1.2 PDF 转换为部分文本格式

Python 使用 PDFplumber 获取 PDF 文件总页码，循环每一页 PDF 文件，利用 page.extract_text()函数获取当前页面的文本内容，将其写入 txt 格式文件。

6.2 词频分析

词频分析模块用户可选择全文本或部分文本格式文件进行词频统计，用户需选择锐思分词词库或导入自定义分词词库，同时可以给定关键词并根据需求利用 synonyms 查询相似词，利用 word2vec 根据用户所选择词库进行词库模型训练生成语料库，利用新的语料库对所选择文件进行分词处理，统计给定关键词的词频和对应语句。

6.3 文本特征分析

6.3.1 情感分析

文本情感分析模块用户可选择全文本或部分文本格式文件进行文本情感分析，用户需选择锐思分词词库、文本情感语气词库或导入自定义分词词库、文本情感语气词库， 利用 word2vec 根据用户所选择词库进行词库模型训练生成语料库，利用新的分词语料库对所选择文件进行分词处理，然后根据文本情感语气词库统计该文本中积极词频和消极词频。根据公式：使用《中文情感极性词典》，将诸如积极、进步、高效等积极属性词语集作为积极情绪词语列表；将诸如低迷、暗淡、不利等消极属性词语集作为消极情绪词语列表。 基于此，计算文本信息语气 NTUSD _TONE=（积极词汇数量-消极词汇数量）/（积极词汇数量+消极词汇数量），NTUSD_TONE 值越大，表示当年年报文本信息语气越积极。（积极词频-消极词频）/（积极词频+消极词频）得出 TONE 值，TONE 值越大，表示该文本信息语气越积极。

6.3.2 复杂度分析

文本复杂度分析模块用户可选择全文本或部分文本格式文件进行文本复杂度分析，用户需选择锐思分词词库、文本复杂度词库或导入自定义分词词库、 文本复杂度词库，利用 word2vec 根据用户所选择词库进行词库模型训练生成语料库，利用新的分词语料库对所选择文件进行分词处理，然后根据文本复杂度词库统计该文

本中逆接成分词频、专业术语词频和生僻字词频。根据公式：（逆接成分词频+专业术语词频+生僻字词频）/文本词汇总数，得出 COMPLEXITY 值，COMPLEXITY 值越大，表示该文本信息可读性越低，文本复杂性越高。

6.3.3 主题词分析

文本主题词分析模块用户可选择全文本或部分文本格式文件进行文本主题词分析，用户需选择锐思分词词库或导入自定义分词词库，利用 word2vec 根据用户所选择词库进行词库模型训练生成语料库，利用新的分词语料库对所选择文件进行分词处理，然后选择是否拓展相似词。根据 TextRank 算法进行主题词提取，并统计主题词以及对应语句。

6.4 文本相似性分析

文本相似度分析模块用户可选择两篇全文本或部分文本格式文件进行文本相似度分析，用户需选择锐思分词词库或导入自定义分词词库，利用 word2vec 根据用户所选择词库进行词库模型训练生成语料库，利用新的分词语料库对所选择文件进行分词处理，然后根据 TextRank 算法提取每篇文章的主题词，统计主题词词频，将其转换为词频向量，根据向量坐标，绘制在空间中，求得夹角的 Cos 值。Cos 值越接近 1，则说明夹角越小，即两向量相似。

6.5 关系网络

主题网络分析模块用户首先选择文本数据，然后上传研究数据，读取文本数据分析每一个研究数据之间的关系， 以"A B 共现词频"的格式存储至 weight.csv 文件。然后读取该文件绘制对应关系图，如果 A 和 B 共同出现则建立一条边，表示存在关系。

6.6 PDF 解析

用户选择需要解析的 PDF 文件以及解析类型提取图片类容，提取表格信息、提取段落，利用 OCR 图片识别技术和 PDFplumber 对文件进行解析，根据用户需求提取出所需要的内容。

6.7 深度学习相似词

深度学习相似词根据语义相近程度计算语义之间的相似度大小。相似度越大，则这两个词的语义越相近、句法越相似；反之，则它们之间的语义、句法差异越大。通过对每个词的相似词词集的检测并根据相似度大小排序，我们取每个词相似度最高的前 10 个词作为该词的相似词词集结果。

6.8 自定义文本特征

自定义文本特征提供“词典定制”和“特征计算”两大模块。其中，“特征词典定制”模块用于实现自定义指标构建，通过“种子词集输入”完成用户自定义文本指标的词典构建；“特征计算”统计所选择指标包含关键词的词频以及对应语句和词频总数，同时计算指标词频总数/文本词语总数表示指标值。

6.9 同义词词林

同义词词林是基于传统主流同义词词林结构体系实现的同义词推荐，输入一个关键词，返回该关键词的一个或多个同义词结果。

6.10 美股文本特征分析

6.10.1 美股情感分析

美股文本情感分析模块用户可选择全文本或部分文本格式文件进行文本情感分析，文本情感语气词库或导入自定义文本情感语气词库，进行分词处理，然后根据文本情感语气词库统计该文本中积极词频和消极词频。基于此，计算文本信息语气 NTUSD _TONE=（积极词汇数量-消极词汇数量）/（积极词汇数量+消极词汇数量），NTUSD_TONE 值越大，表示当年年报文本信息语气越积极。（积极词频-消极词频）/（积极词频+消极词频）得出 TONE 值，TONE 值越大，表示该文本信息语气越积极。

6.10.2 美股复杂度分析

美股文本复杂度分析模块用户可选择全文本或部分文本格式文件进行文本复杂度分析，用户需选择英文文本数据，根据 readability 计算得出 Kincaid 指数、ARI 指数、Coleman-Liau 指数、FleschReadingEase 指数等表示英文文本可读性的相关指标，根据指标值即可了解该文本内容的可读性程度。

6.10.3 美股主题词分析

美股文本主题词分析模块用户可选择全文本或部分文本格式文件进行文本主题词分析，用户选择英文文本数据进行分词处理。根据 LDA 主题词词袋模型进行主题词提取，并统计主题词对应语句数量。

7 功能导航

使用用户可以在首页位置，点击

按钮，进入功能导航页面，如图：

欢迎 luyh 来到RESSET财经文本智能分析平台 今天是2025年4月16日 IP:124.193.138.18
AI+ 热点文献 | 咨询反馈 | 任务中心 | 子账户登录 您好 正式
RESSET 财经文本智能分析平台
Financial text intelligent analysis platform
Focus on
数据文档 & 文本分析
RESSET财经文本智能分析平台分为文本数据库和文本分析两部分。其中文本数据库包含中美上市公司公开披露的财经文本、政府工作报告、舆情数据和科研数据等。文本分析应用自然语言处理、深度学习和人工智能技术，为用户提供词频分析、相似词、文本特征分析、自定义特征、主题分析、关系网络、特色指标库、会计金融指标库、PDF解析、中文分词等文本分析的工具集，同时，提供全面专业的科研数据和专利数据库等，满足用户针对非结构化数据开展学术研究、投资分析等多方位需求
立即体验
小锐助手 下载
秒传海量文本
本地分析挖掘
锐思客服
TOP
新添数据《留言板数据》 2024-08-27
新添数据《投诉数据》 2024-08-26
新添数据《证券数据舆情》 2024-07-18
新添数据《研究报告信息》 2024-05-20
数据丰富
准确高效
挖掘精准
分析智能

RESSET 财经文本智能分析平台
Financial text intelligent analysis platform
分类
中国上市公司财经文本
政府工作文本数据
美国上市公司财经文本
研究报告信息
舆情信息
证券数据舆情
拍卖信息
专利数据
综合文本信息
科研工具
自定义数据
平台特色工具集
我的收藏
→ 文本数据起止时间： 2000-至今
→ 文本数据包含 定期报告（季报和年报）、问询函及回复说明、IPO招股说明书、审计报告等10大分类；文本通过详细的数据、图表和文字描述，反映公司的财务状况、经营成果、市场表现和未来规划。其内容涵盖收入、利润、资产负债、现金流等关键指标，为投资者、监管机构和市场参与者提供决策依据，同时体现公司的透明度和合规性，是资本市场信息传递的重要载体。
→ 文本分析：基础字段、词频、文本特征、主题分析、特色指标等
文本子库
文本信息 HOT
数据库子库
定期报告
问询函及回复说明 NEW
IPO招股说明书 NEW
内部控制评价报告 NEW
业绩说明会全文 NEW
社会责任报告 NEW
上市公司重大事项公告
审计报告
风险管理业务公告
上市公司典型案例
基础字段
财务信息
关键审计事项
词频子库
定期报告
问询函及回复说明 NEW
IPO招股说明书 NEW
内部控制评价报告 NEW
业绩说明会全文 NEW
社会责任报告 NEW
上市公司重大事项公告
审计报告 NEW
风险管理业务公告
上市公司典型案例
主题分析工具
关系网络分析 HOT
热点分析
文本特征子库
文本情感语气(语调)
文本复杂性(可读性) HOT
文本主题词 HOT
文本相似性
描述性创新指标 HOT
文本风险因子
企业竞争性因子
企业前瞻性因子
企业区块链概念因子 NEW
自定义特征
自定义特征 HOT
特色指标子库
人口老龄化指标 NEW
员工待遇因子 NEW
企业生命周期 NEW
分析师预测误差 NEW
分析师预测分歧度 NEW
分析师跟踪数量 NEW
贸易战潜在风险因子 NEW
薪酬因子 NEW
会计金融指标子库
应计项目盈余操纵 HOT
实际项目盈余操纵
财务欺诈因子
管理会计因子
会计稳健性因子
会计可比性因子 HOT
股票收益率波动因子 HOT
崩盘风险因子（周度） HOT
崩盘风险因子（年度）
事件研究法
锐思客服

8 热点文献

平台使用用户可以根据输入的检索条件（标题、时间范围）进行检索相关文献，对检索结果进行预览、下载并进行收藏，如图：

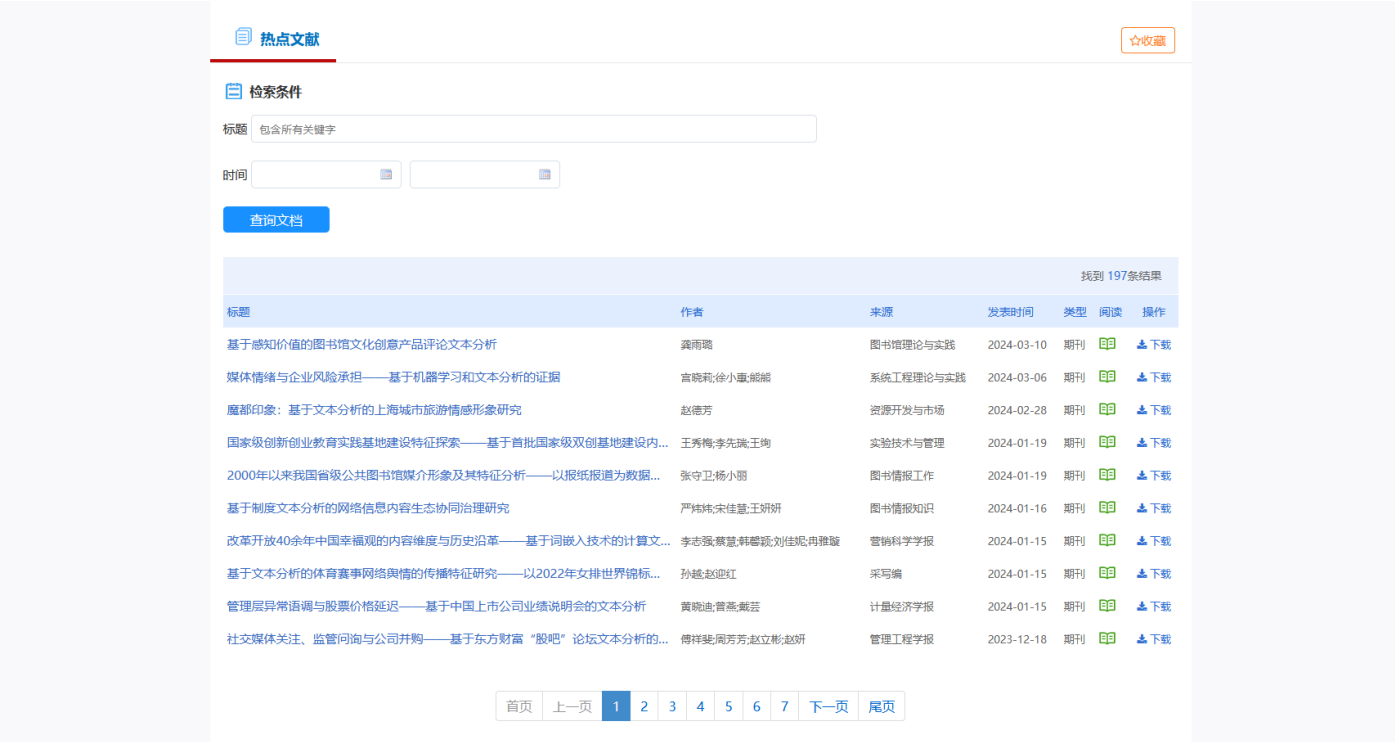

9 AI 功能-NEW

本平台已集成 **DeepSeek**-R1 满血版、通义千问-Plus、智普 AI 和 Llama 智能服务，为您提供以下核心能力：

- 智能问答：解答跨领域复杂问题；
- 数据分析：支持自有知识库、文本、代码；
- 内容生成：文本分析、辅助创作、总结等任务；
- 个性化交互：通过对话理解您的需求，给出答复。
- 联网搜索：实时进行互联网搜索来获取实时信息。

9.1 快速入口

9.1.1 访问入口

点击顶部导航栏「AI+」图标，如图：

9.2 基础交互

➢ **输入框**：直接输入文字或上传文件

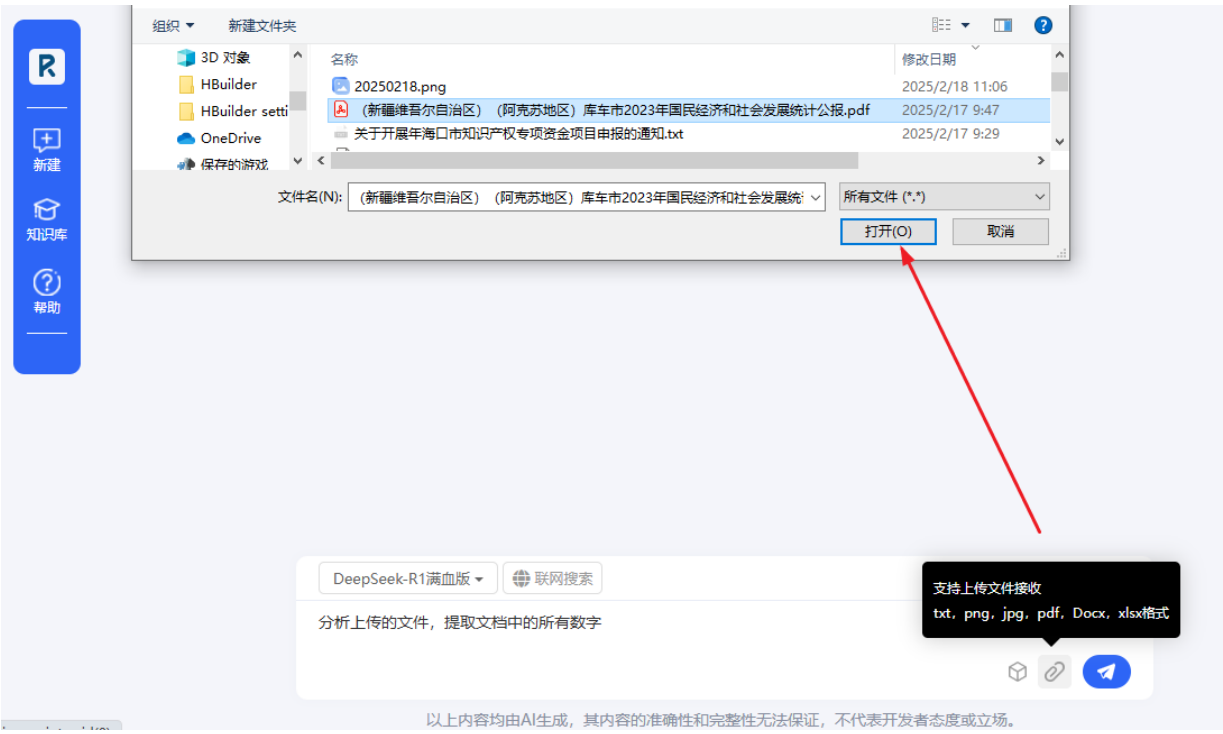
组织
新建文件夹
3D 对象
HBuilder
HBuilder setti
OneDrive
保存的游戏
名称
修改日期
20250218.png
2025/2/18 11:06
（新疆维吾尔自治区）（阿克苏地区）库车市2023年国民经济和社会发展统计公报.pdf
2025/2/17 9:47
关于开展年海口市知识产权专项资金项目申报的通知.txt
2025/2/17 9:29
文件名(N):
所有文件 (*.*)
打开(O)
取消
新建
知识库
帮助
DeepSeek-R1满血版
联网搜索
分析上传的文件，提取文档中的所有数字
支持上传文件接收
txt，png，jpg，pdf，Docx，xlsx格式
以上内容均由AI生成，其内容的准确性和完整性无法保证，不代表开发者态度或立场。

初始对话
返回首页
你好，我是文本分析AI助手
锐思数据已接入多种大模型，可以帮助学者解决在研究和工作过程中遇到的文本分析、内容再创作、框架梳理、文献凝炼、科研软件代码生成等问题。您可以在系统提问并快速找到答案。
分析上传的文件，提取文档中的所有数字
（新疆维吾尔自治区）（...
PDF/305.03KB
正在思考
思考过程...
好的，用户让我分析上传的文件，提取文档中的所有数字。首先，我需要确认用户有没有上传文件。之前的对话里用户只打了“你好”，然后我回复了，用户接着就发送了这个请求，但没有看到文件上传的记录。可能用户可能误解了流程，或者忘记上传文件了。
，我应该检查用户的请求是否完整。用户提到“上传的文件”，但根据现有的对话历史，并没有文件被上传。这时候需要提醒用户提供文件，否则我无法进行分析。我需要用友好的语气告诉用户，可能需要他们重新上传文件，或者确认是否已经上传但出现了问题。
，用户的需求是提取所有数字，这可能包括各种格式的数字，比如整数、小数、百分比、日期中的年份、电话号码等。需要确认用户是否有特定的格式
停止输出
新建
知识库
帮助

➢ **快捷指令**：点击页面右下角「 」唤出功能菜单，并选择其一指令：

解析结果：

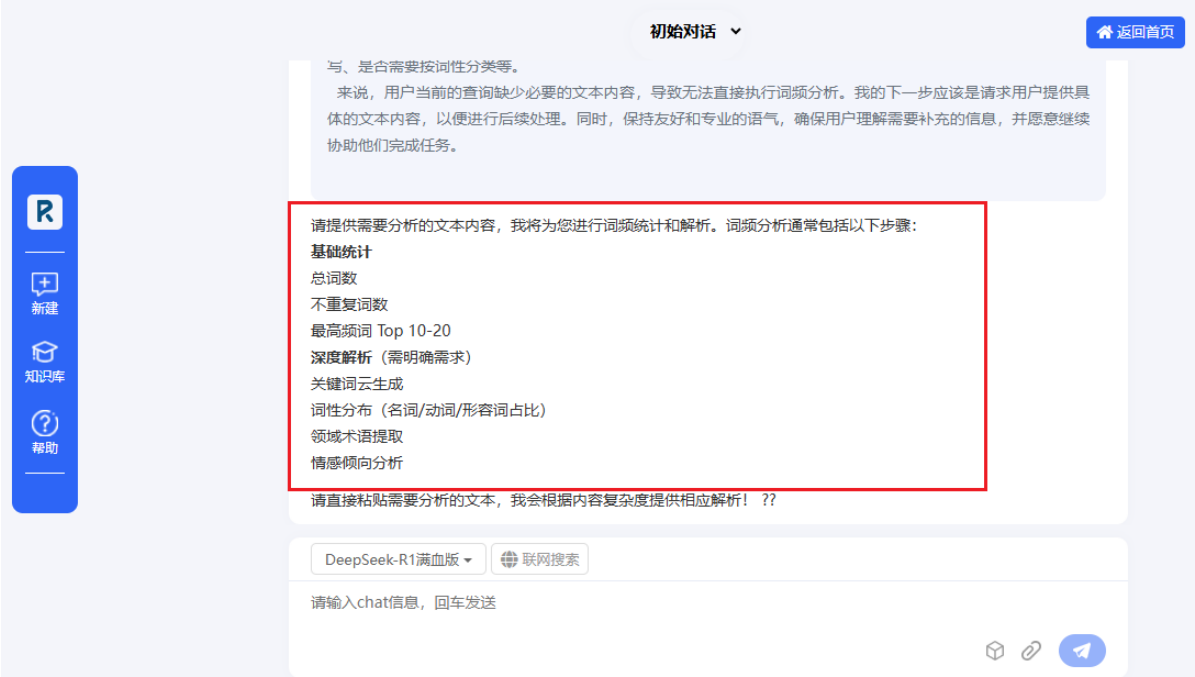

➢ **多轮对话**：支持连续提问，上下文自动关联

选择另一指令：文本句频。

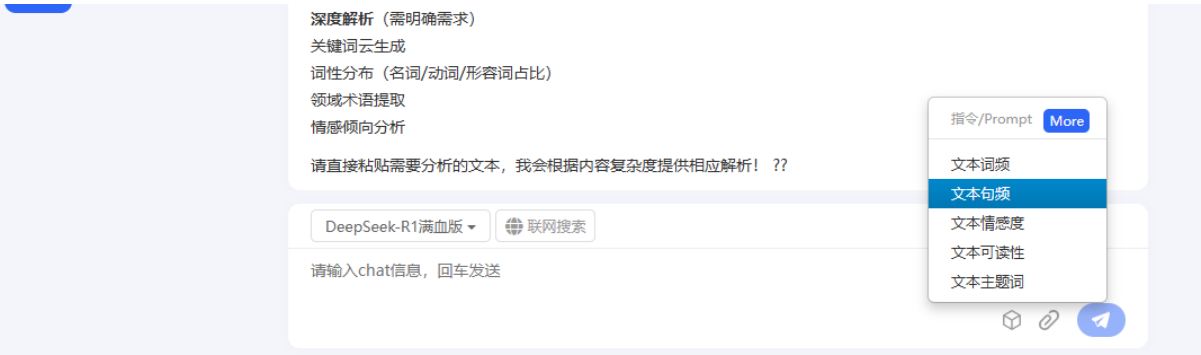
深度解析（需明确需求）
关键词云生成
词性分布（名词/动词/形容词占比）
领域术语提取
情感倾向分析
请直接粘贴需要分析的文本，我会根据内容复杂度提供相应解析！ ??
指令/Prompt
More
文本词频
文本句频
文本情感度
文本可读性
文本主题词
DeepSeek-R1满血版
联网搜索
请输入chat信息，回车发送

知识库
帮助
请直接粘贴需要分析的文本，我会根据内容复杂度提供相应解析！ ??
解析下列的文本句频
正在思考
思考过程...
好的，用户现在要求解析文本的句频，而
停止输出
DeepSeek-R1满血版
联网搜索
请输入chat信息，回车发送

新建
知识库
帮助
好的！如果您需要分析文本的“句频”（如句子长度分布、重复句子统计、特定句式频率等），请提供以下信息：
需要明确的分析方向
句子长度分布
短句（≤10字）、中句（11-20字）、长句（>20字）占比
平均句长（字数/标点分段）
重复句子检测
完全重复的句子及出现次数
相似句式（需定义相似度阈值）
句式结构分析
陈述句/疑问句/感叹句/祈使句占比
特定句型（如被动句、排比句等）
其他需求
是否需要结合语义或情感分析？
请直接粘贴需要分析的文本，并说明具体分析目标，我会为您定制解析方案！ ??
DeepSeek-R1满血版
联网搜索
请输入chat信息，回车发送

9.3 核心功能

9.3.1 新建对话

点击页面左侧菜单新建创建新的对话，进行新的对话内容输入，如图：

历史对话：

9.3.2 知识库

点击页面左侧菜单导航【知识库】知识库，进行我的知识库文档上传、共享以及上市公司财经文本、政府工作报告相关文档的选择。

9.3.2.1 我的知识库

用户可通过上传本地的文档至我的知识库，然后进行下一步的分析，用户可以对上传的文档进行共享、删除以及预览的操作。如图：

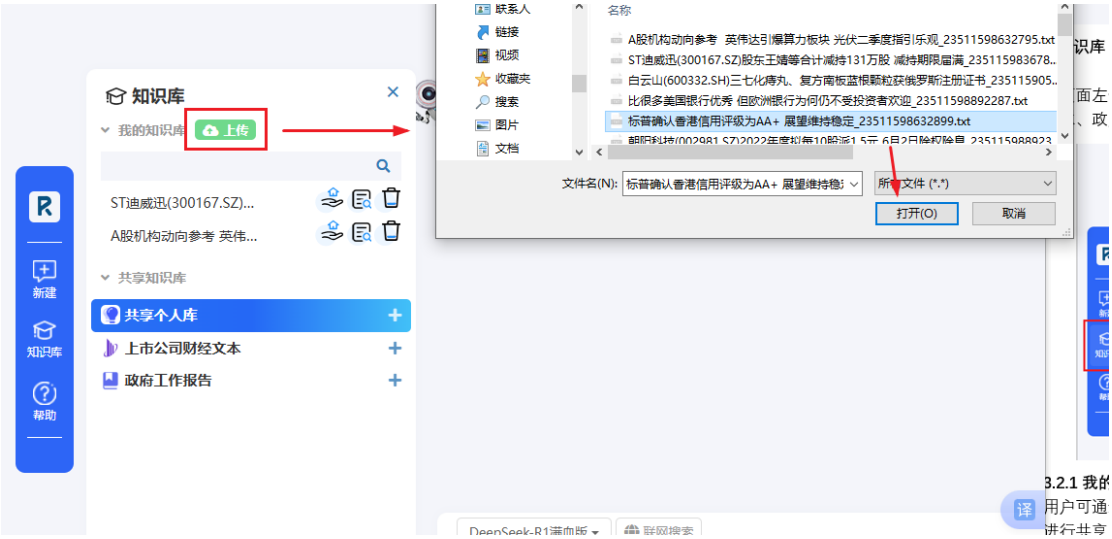

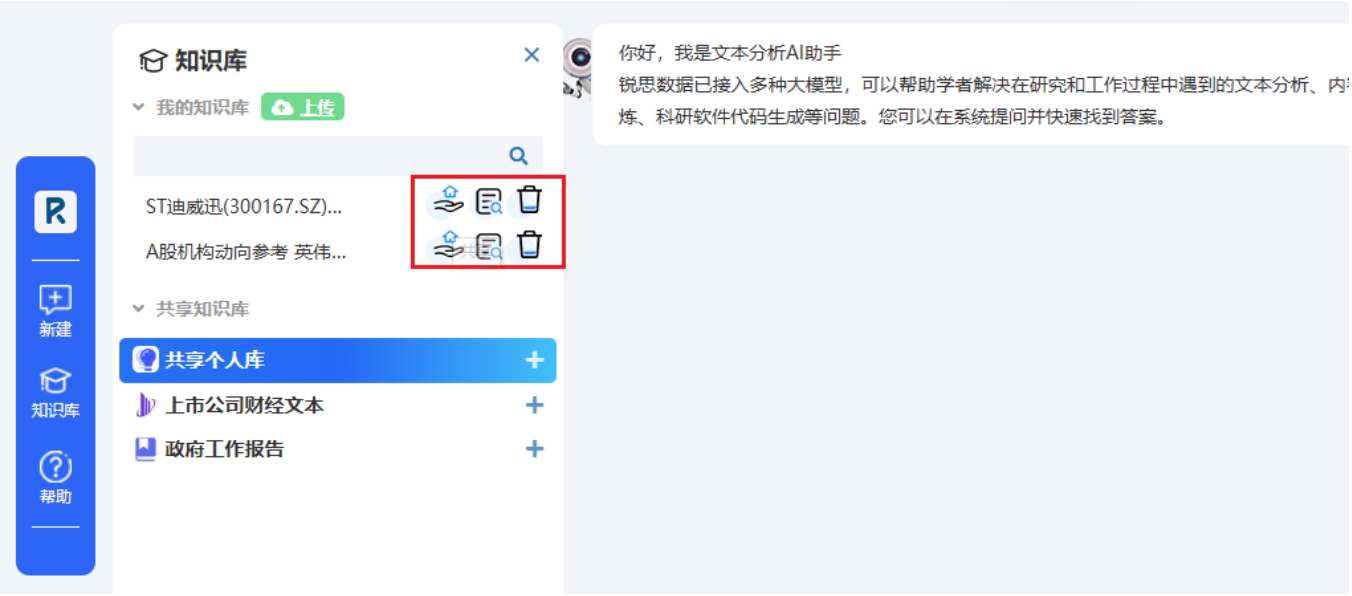

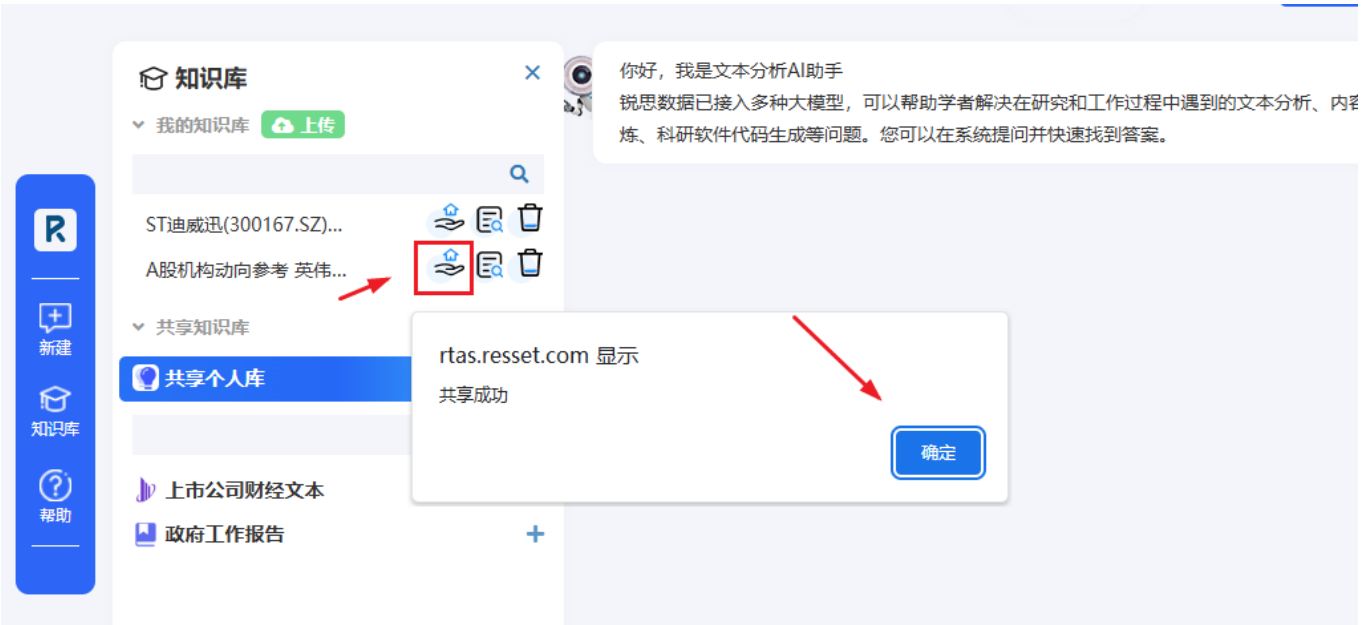

9.3.2.2 共享知识库

用户通过我的知识库上传的文档进行共享后，文档则在共享个人库中显示，如图:

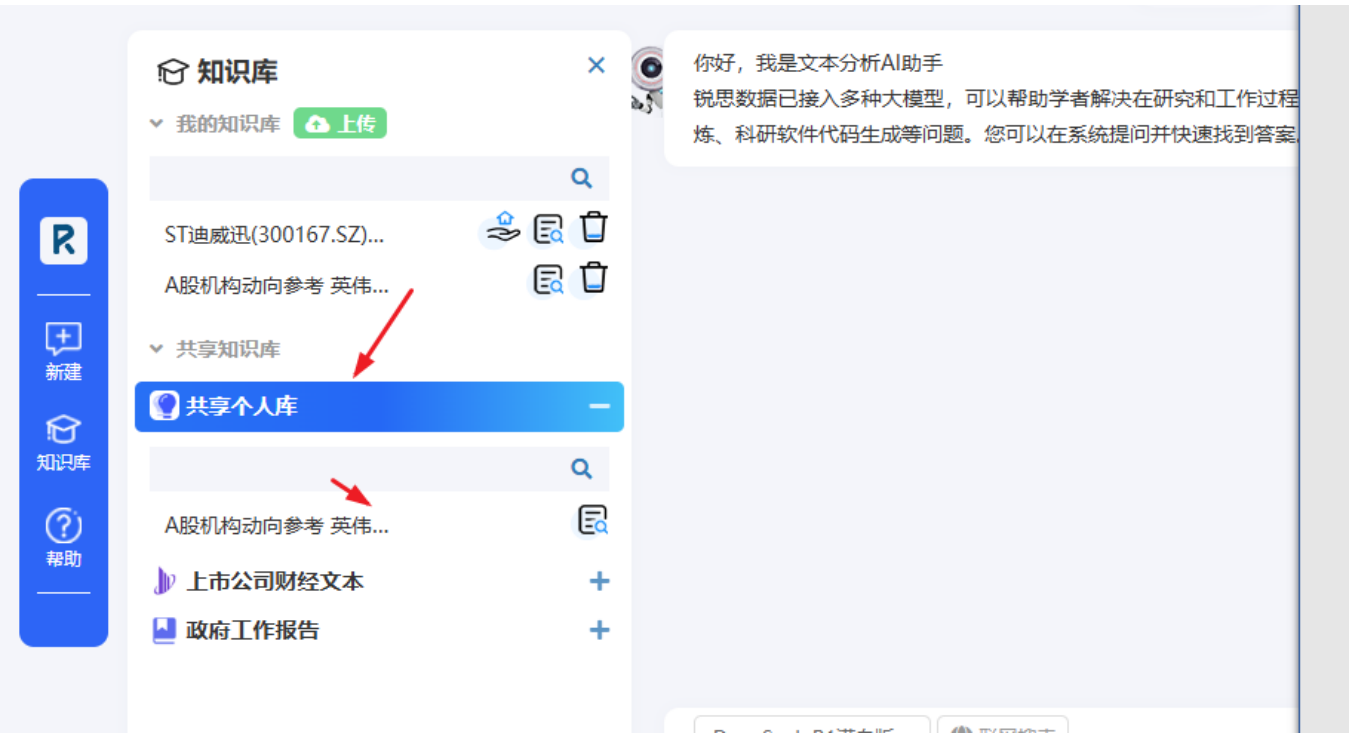

9.3.2.3 上市公司财经文本

上市公司财经文本库涵盖了定期报告（年度报告、第一季度报告、第二季度报告以及第三季度报告）文档。

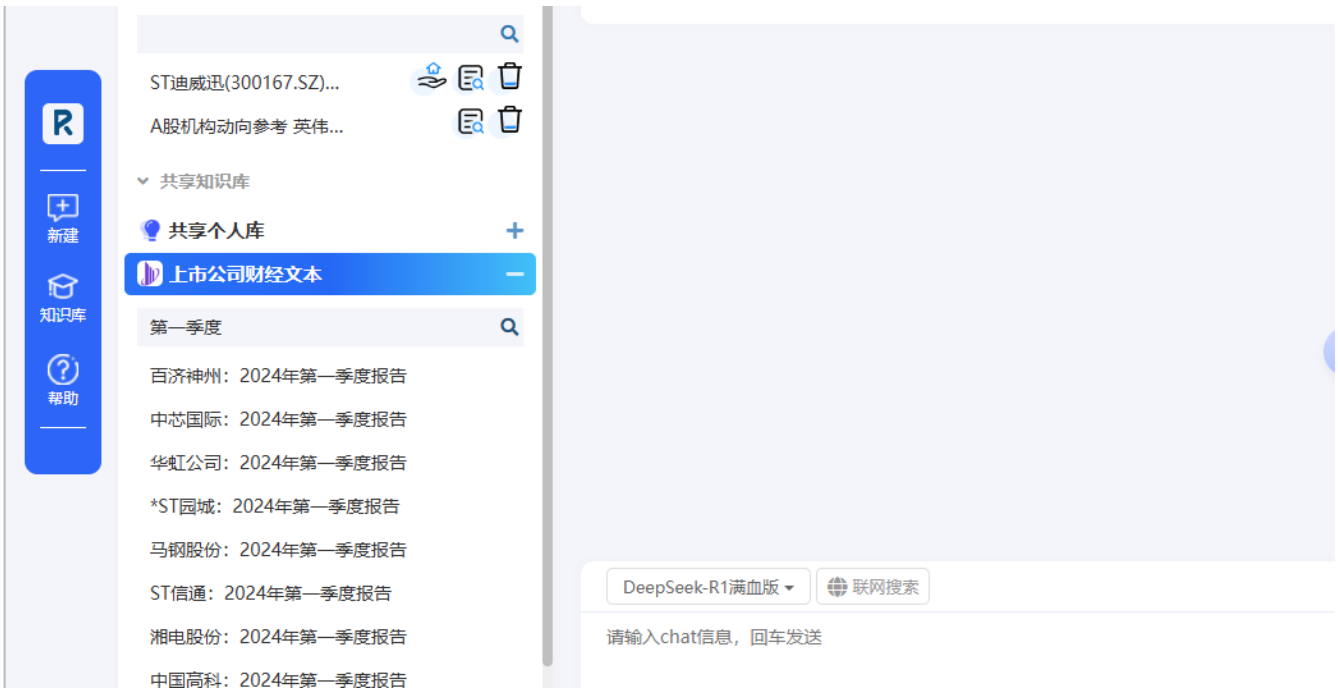
新建
知识库
帮助
ST迪威迅(300167.SZ)...
A股机构动向参考 英伟...
共享知识库
共享个人库
上市公司财经文本
第一季度
百济神州：2024年第一季度报告
中芯国际：2024年第一季度报告
华虹公司：2024年第一季度报告
*ST园城：2024年第一季度报告
马钢股份：2024年第一季度报告
ST信通：2024年第一季度报告
湘电股份：2024年第一季度报告
中国高科：2024年第一季度报告
DeepSeek-R1满血版
联网搜索
请输入chat信息，回车发送

新建
知识库
帮助
知识库
我的知识库
上传
ST迪威迅(300167.SZ)...
A股机构动向参考 英伟...
共享知识库
共享个人库
上市公司财经文本
第二季度
日月股份：2024年第二季度报告
格力电器：2024年第二季度报告
复旦复华：2024年第二季度报告
铁建重工：2024年第二季度报告
华远地产：2024年第二季度报告
德才股份：2024年第二季度报告
你好，我是文本分析AI助手
锐思数据已接入多种大模型，可以帮助学者解决在研究和工作过程中遇到的文本分析、内容
炼、科研软件代码生成等问题。您可以在系统提问并快速找到答案。
DeepSeek-R1满血版
联网搜索

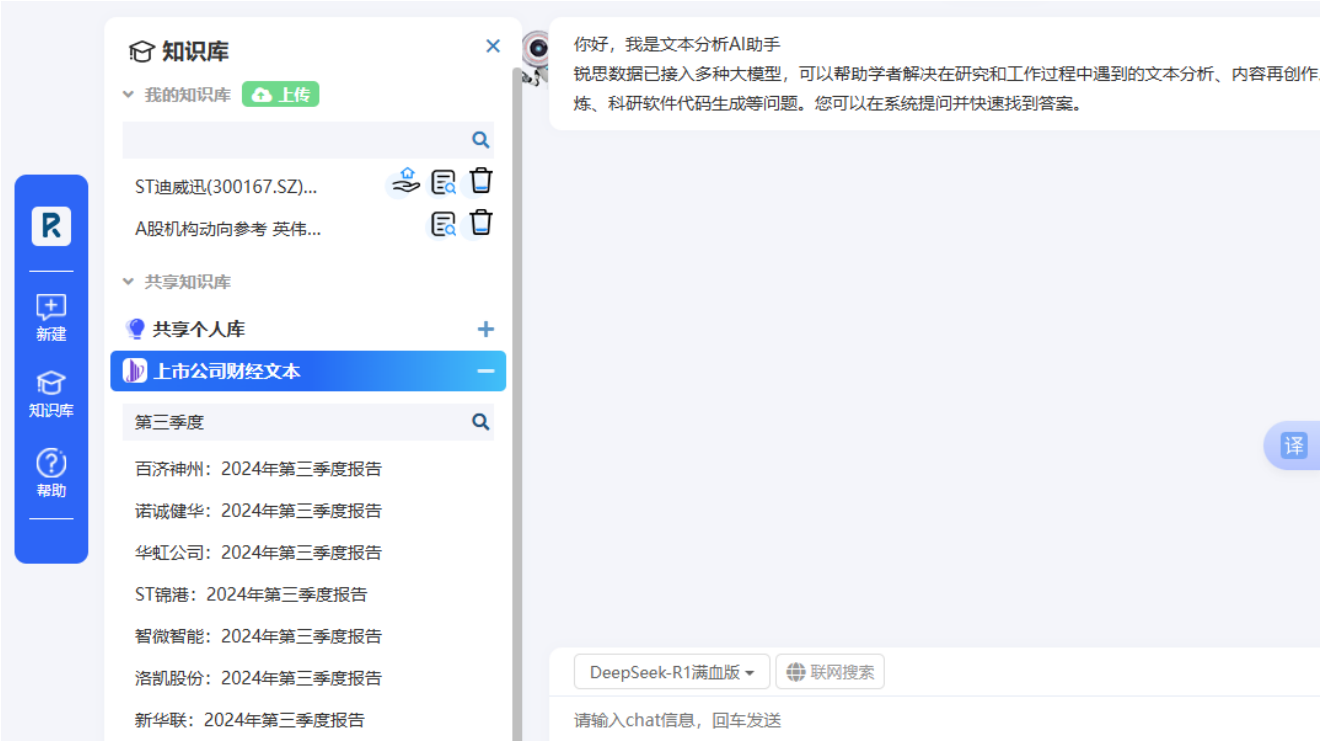

操作：用户点击文档标题，文档自动加载至文档等待区域，用户输入需要解析的内容，点击进行下一步文档解析，如图：

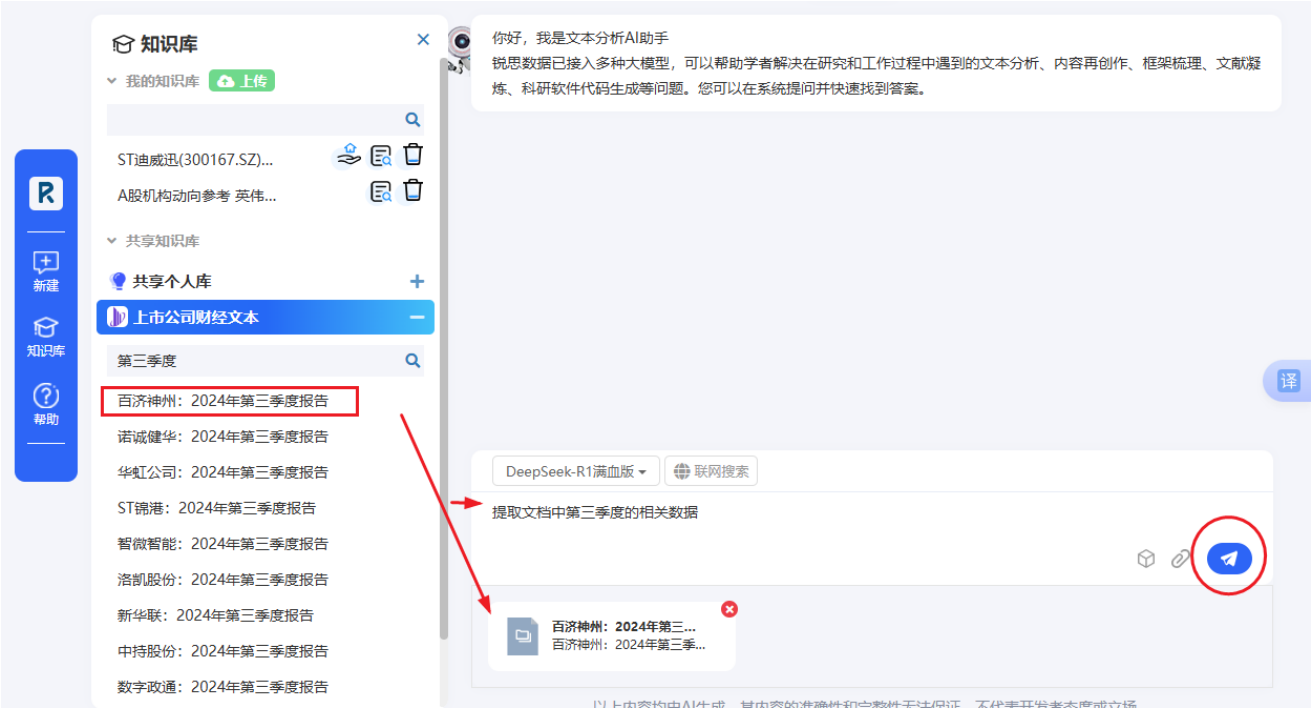

9.3.2.4 政府工作报告

政府工作报告文本数据包含国务院、省级以及地级市政府工作报告；是政府向立法机关和公众提交的年度总结与规划文件。它回顾过去一年的工作成果，分析经济社会发展情况，提出新一年的工作目标、政策方向和重点任务，是指导政府工作、凝聚社会共识的重要文件，也是接受监督的重要形式。

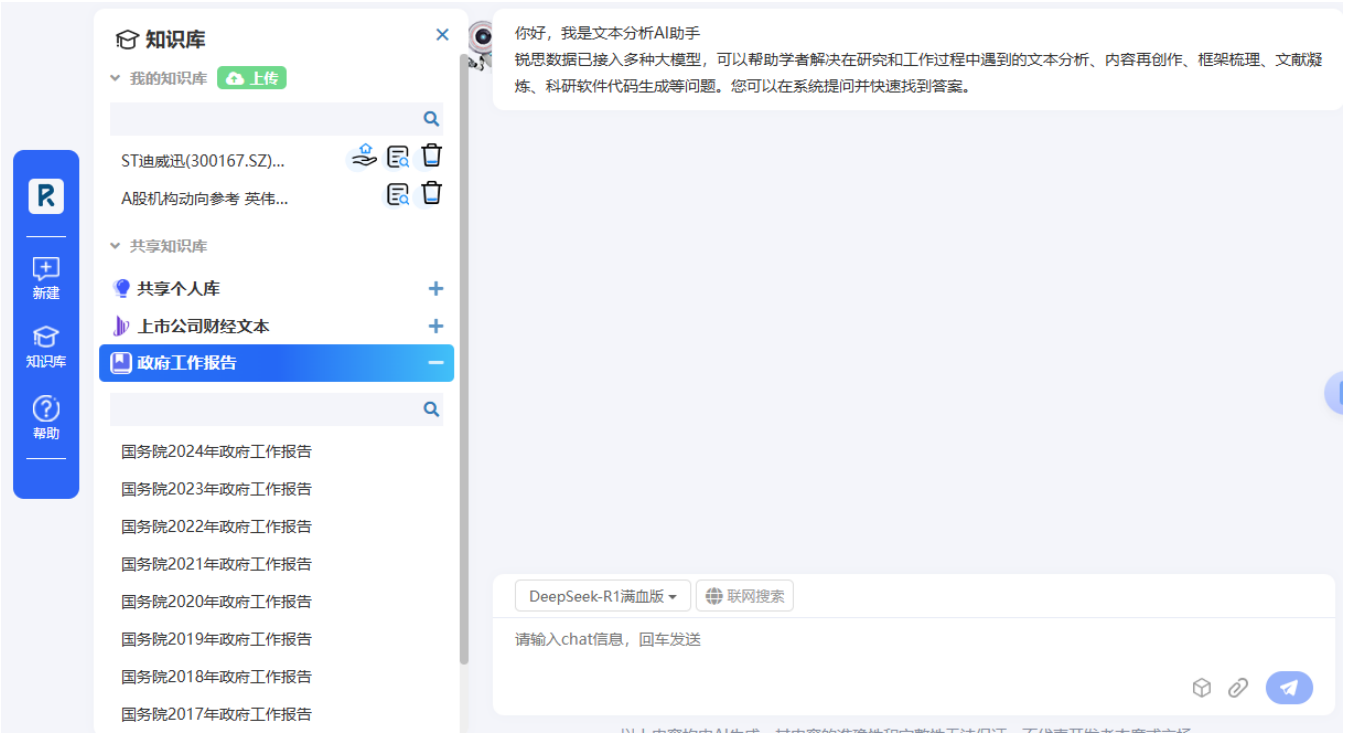

操作：用户点击文档标题，文档自动加载至文档等待区域，用户输入需要解析的内容，点击进行下一步文档解析，如图：

对话1
返回首页
你好，我是文本分析AI助手
锐思数据已接入多种大模型，可以帮助学者解决在研究和工作过程中遇到的文本分析、内容再创作、框架梳理、文献凝炼、科研软件代码生成等问题。您可以在系统提问并快速找到答案。
提取并分析文档的数据，形成可视化图表
国务院2022年政府工作...
国务院2022年政府工作报...
国务院2023年政府工作...
国务院2023年政府工作报...
国务院2024年政府工作...
国务院2024年政府工作报...
正在思考
思考过程...
好的，我现在需要处理用户关于提取并分析文档数据并生成可视化图
停止输出
DeepSeek-R1满血版
联网搜索
请输入chat信息，回车发送
新建
知识库
帮助

对话1
返回首页
当前提供的政府工作报告内容进行处理。
根据提供的政府工作报告文本，以下是从中提取的关键经济数据及分析结果，并建议的可视化图表方案：
一、关键数据提取（2021-2023年）
指标 2021年 2022年 2023年
国内生产总值（GDP） 114万亿元 126万亿元 未明确（需补充）
GDP 增长率 8.1% 5.2% 未明确（需补充）
城镇新增就业人数 1269万人 1244万人 未明确（需补充）
城镇调查失业率 5.1% 5.2%
停止输出
DeepSeek-R1满血版
联网搜索
新建
知识库
帮助

对话1
返回首页
全国财政收入
万亿元
未明确
未明确
说明**：数据存在不完整性（如2023年部分指标未提及），需结合完整报告补充。
需注意年份对应关系：报告中提及的年份多为“工作回顾年”，如2024年报告总结的是2023年工作。
二、可视化图表建议
1.GDP 增长率趋势图（折线图）
X 轴：年份（2021-2023） Y 轴：GDP 增长率（%） 分析重点：展示经济增速变化趋势，标注政策事件（如疫情防控调整、宏观调控）对增速的影响。 示例：
1:8.1%→2022:5.2%→2023:[需补充]
2.就业与失业情况对比（双轴柱状图+折线图）
柱状图：城镇新增就业人数（万人） 折线图：城镇调查失业率（%） 分析重点：观察就业增长与失业率的动态平衡关系，反映经济韧性。
3.CPI 与财政收入对比（组合图）
柱状图：财政收入（万亿元） 折线图：CPI 变化（%） 分析重点：分析通胀压力与财政收入的协同性，例如低
停止输出
DeepSeek-R1满血版
联网搜索
新建
知识库
帮助

10 报告分类

10.1 中国上市公司财经文本

文本数据包含定期报告（季报和年报）、问询函及回复说明、IPO 招股说明书、审计报告等 10 大分类；文本通过详细的数据、图表和文字描述，反映公司的财务状况、经营成果、市场表现和未来规划。其内容涵盖收入、利润、资产负债、现金流等关键指标，为投资者、监管机构和市场参与者提供决策依据，同时体现公司的透明度和合规性，是资本市场信息传递的重要载体。

10.2 政府工作文本数据

文本数据包含国务院、省级以及地级市政府工作报告；是政府向立法机关和公众提交的年度总结与规划文件。它回顾过去一年的工作成果，分析经济社会发展情况，提出新一年的工作目标、政策方向和重点任务，是指导政府工作、凝聚社会共识的重要文件，也是接受监督的重要形式。

10.3 美股上市公司财经文本

文本数据包含年报、季报、招股说明书；涵盖公司财务状况、经营成果、管理层讨论与分析（MD&A）、风险因素、财务报表等内容，旨在为投资者提供公司财务状况和经营成果的透明信息。

10.4 研究报告信息

研究报告是对特定研究主题进行系统性调查、分析和总结的文件。它基于科学的研究方法，如文献综述、数据分析、实地调研等，旨在探索问题、揭示规律或提出解决方案。研究报告通常包括研究背景、目的、方法、结果和结论等部分，为相关领域的决策者、专业人士和研究者提供有价值的参考和依据，推动知识的积累与实践应用。

10.5 舆情信息

舆情信息是指在一定社会空间内，公众对某一事件、现象或政策所表达的态度、意见和情绪的集合。它通过各种渠道传播，反映了社会舆论的动态和倾向。舆情信息的收集、分析和应对对于政府、企业和社会组织至关重要，能够帮助其及时了解公众诉求，调整决策方向，化解潜在危机，维护社会稳定与和谐。

10.6 证券数据舆情

数据围绕股票市场动态、个股表现、投资策略等话题发表的观点和讨论。这些评论反映了投资者的情绪、预期和市场态度，具有即时性和多样性。股吧评论虽能为投资者提供信息参考，但也夹杂着个人主观判断和情

绪化表达。投资者需理性对待股吧评论，结合专业分析和自身判断做出投资决策，避免盲目跟风。包括标题、发帖日期、发帖人、评论等相关信息。

10.7拍卖信息

拍卖舆情信息是指在拍卖活动中涉及的各类重要事项，包括拍卖的时间、地点、标的物详情（如房产等）、起拍价、竞拍规则以及参与竞拍的资质要求等。这些信息通过公告、网站或宣传册等形式发布，旨在为竞买人提供全面、准确的参考，确保拍卖过程的公开、公平、公正。拍卖信息的透明度直接影响拍卖的效率和可信度，是拍卖活动顺利进行的基础。

10.8专利数据

专利数据涵盖了专利信息数据库（公司基本信息表、专利申请情况表、专利授权情况表、专利撤回、驳回情况表、专利有效情况表、专利终止情况表）、绿色专利数据库（绿色产业目录表、绿色技术信息表、绿色专利上市公司信息表、绿色专利上市公司信息变更表、上市公司及其子公司授权绿色专利信息表、引用绿色专利信息表、分年度绿色专利被引用次数统计表）和专利引用数据（引用专利信息表、上市公司及其子公司授权专利被引用信息表、分年度专利被引用次数统计）。

10.9综合文本信息

将多个舆情相关的文档、报告、评论、建议、分析结果等资料汇集在一起，形成一个便于查阅和理解的集合。是指对各类文本内容进行整合与提炼，以简洁明了的方式呈现关键要点。它涉及对不同来源、不同主题的文本进行分析，提取核心观点、重要数据和主要情节，帮助读者快速了解文本的核心内容，节省阅读时间，提高信息获取效率。

10.10 科研工具

科研工具是科学研究的重要支撑，贯穿从选题、实验到数据分析和成果发表的全过程。它们包括文献管理工具、数据分析软件、实验设计平台、可视化工具等。这些工具不仅提升了科研效率，还推动了学术研究的国际化和多学科交叉，成为现代科研不可或缺的组成部分。

10.11 自定义数据

自定义数据支持用户本地文档进行上传，支持 PDF 和 TXT 格式（只能自己账号可见）。

10.12 平台特色工具集

平台特色工具集涵盖了特色功能（数据 API、热点文献、自动收录以及自动收录（批量））、相似词工具（深度学习相似词、同义词词林、英文同义词林以及语义相似词）、常用工具（PDF 解析、中文分词）。

10.13 我的收藏

用户可以对单独模块进行收藏，收藏内容可在左侧菜单我的收藏位置中查找。

注：因本平台报告分类较多，以下功能分析模块中选择 1-2 种分类来进行操作演示。

11 中国上市公司财经文本-文本子库

本功能选择定期报告 - 年度报告，如图：

11.1 功能介绍

在上市公司文档信息模块中，用户可以根据所选分类（定期报告、问询函及回复说明、IPO 招股说明书、内部控制评价报告、业绩说明会全文、社会责任报告、上市公司重大事项公告、审计报告、风险管理业务的公告、管理层讨论与分析等分类。）统计上市公司文档数据。

11.2 功能操作

11.2.1 股票代码选择

代码选择分为三种方式：全市场股票、从股票池选择、股票代码导入。

全市场股票：选中即查询全部股票相关数据信息。

从股票池选择：选择查询条件以及所属行业，点击 查询，股票代码进入中间查村结果位置，用户可以通过点击 全选 待选区代码/单个选择代码将代码自动移至已选择代码区域内，如图：

注：点击待选字段选定，点击已选字段删除。

股票代码导入：用户需要先下载导入模板，在模板文件加入需要的股票代码信息，编辑完成后，点击批量导入股票代码，导入的代码会在股票代码框中显示，如图：

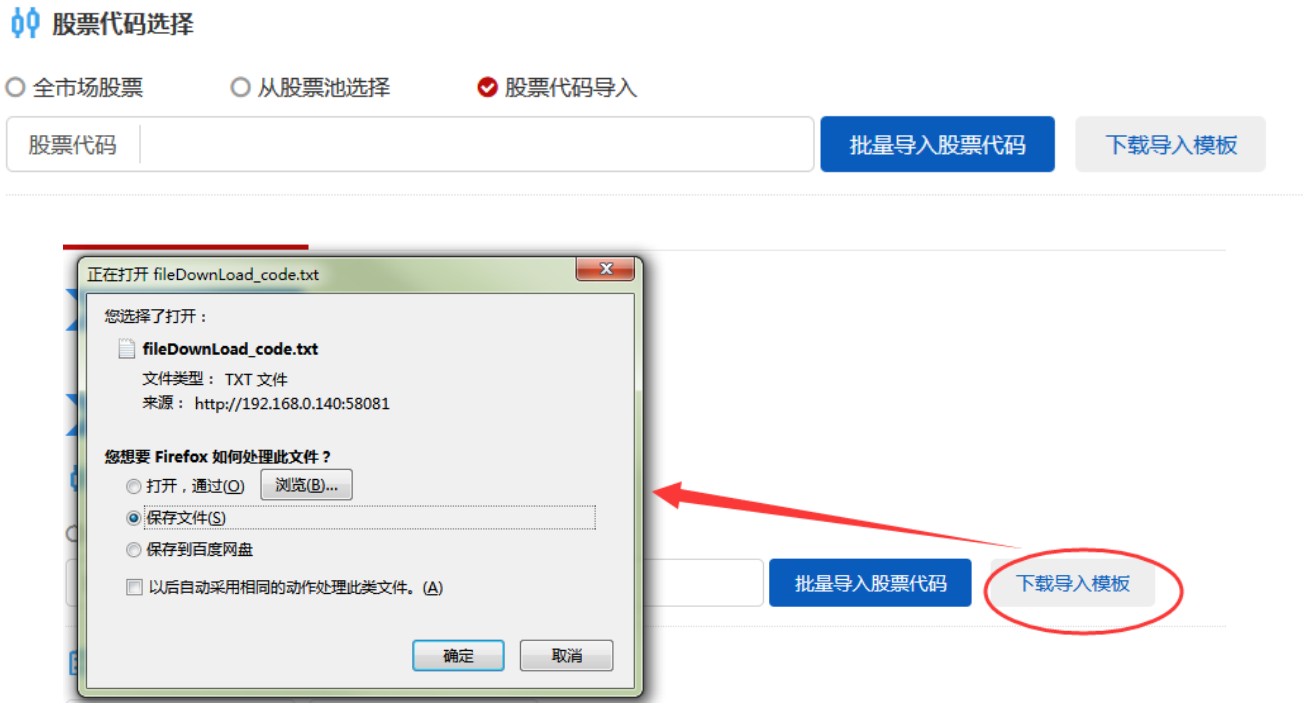

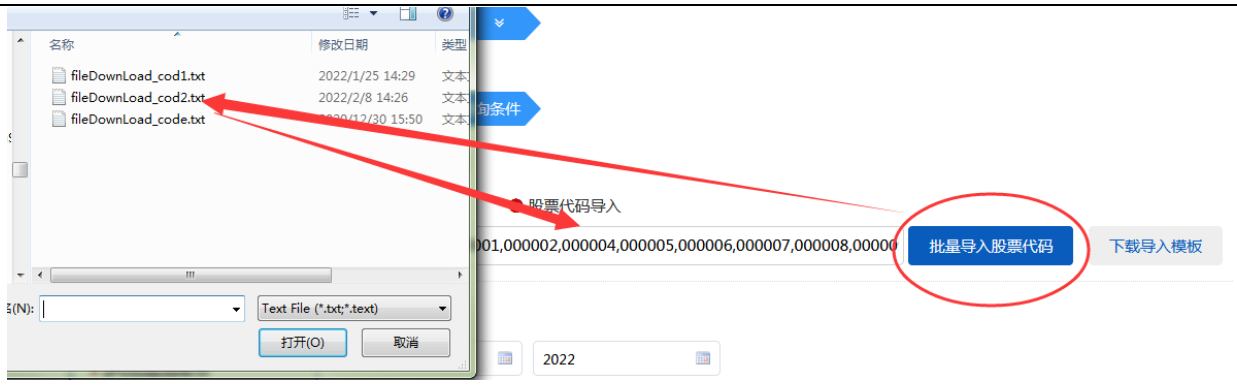

11.2.2 时间设置

时间范围设置：系统后台内设置时间范围，如果设置年份超出设定范围，在下一步点击查询时则会给出相应的提示，如图：

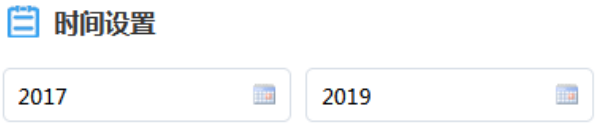

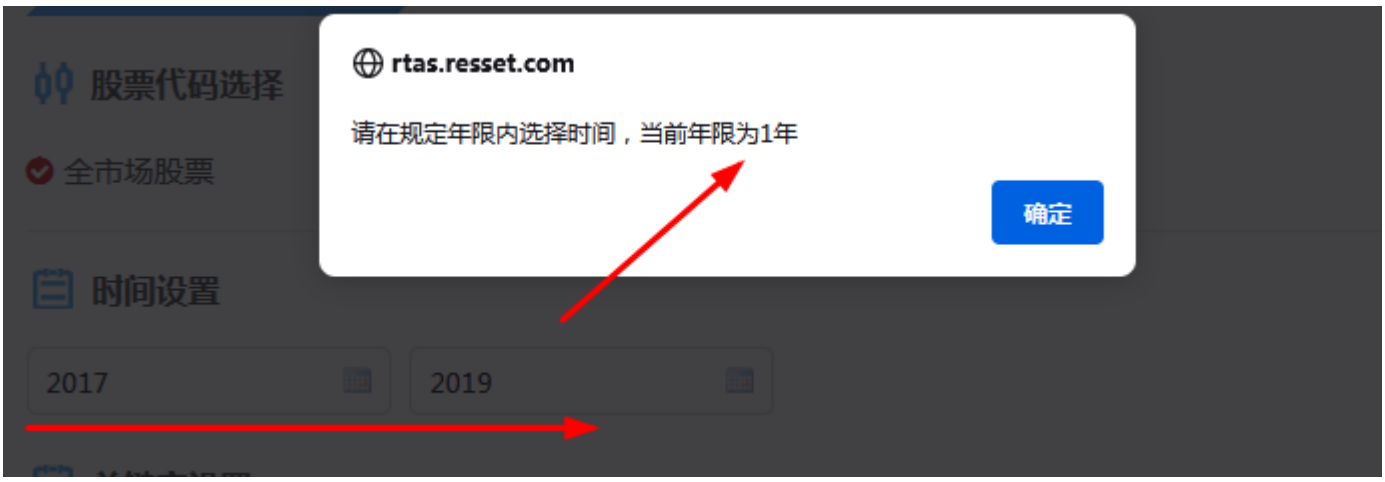

11.2.3 关键字设置

关键字设置可对标题/全文进行筛选，设置关键字：包含任一关键字（-分隔）、包含所有关键字（-分隔）以及不包含任一关键字（-分隔）。

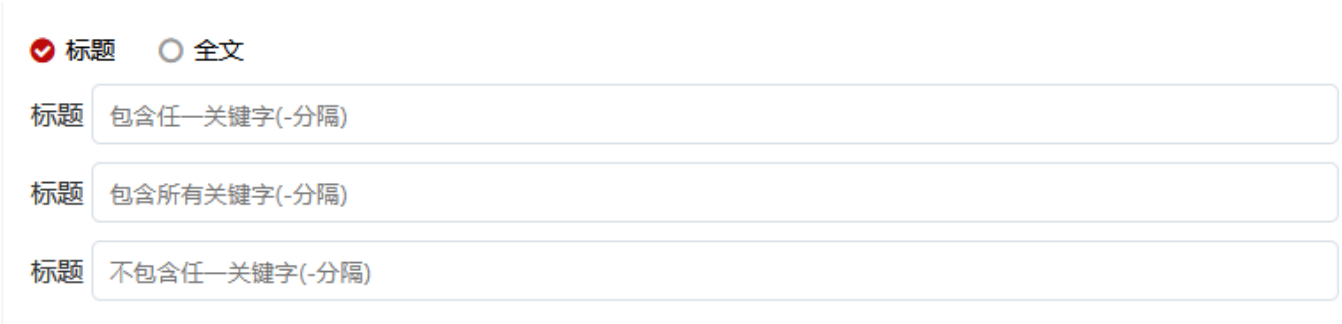

11.2.4 查询结果展示

综上操作选择完成后，点击 查询 按钮，结果即可显示，用户可以对查询结果进行预览、下载，如图：

查询文档

下载 备注：如下大批量下载请联系锐思数据(010-82601461)进行定制 找到 11条结果 显示 15

序号	股票代码	文档名称	文档类型	披露时间	文本总字数
1	000009	中国宝安：2022年年度报告	年度报告	2023-4-15	258736
2	000002	万科A：2022年年度报告	年度报告	2023-3-31	370743
3	000001	平安银行：2022年年度报告	年度报告	2023-3-9	261520
4	000007	*ST全新：2021年年度报告	年度报告	2022-4-30	134098
5	000004	国华网安：2021年年度报告	年度报告	2022-4-30	181452
6	000008	神州高铁：2021年年度报告	年度报告	2022-4-29	186044
7	000005	ST星源：2021年年度报告	年度报告	2022-4-27	192633
8	000006	深振业A：2021年年度报告	年度报告	2022-4-16	159937
9	000002	万科A：2021年年度报告	年度报告	2022-3-31	396113
10	000009	中国宝安：2021年年度报告	年度报告	2022-3-31	267638
11	000001	平安银行：2021年年度报告	年度报告	2022-3-10	260231

首页 上一页 1 下一页 尾页

注：下载文件中的 ID 可以用于**相似度分析-批量导入文本对**文件中。

12 中国上市公司财经文本-数据库子库

本功能选择定期报告 - 年度报告，如图：

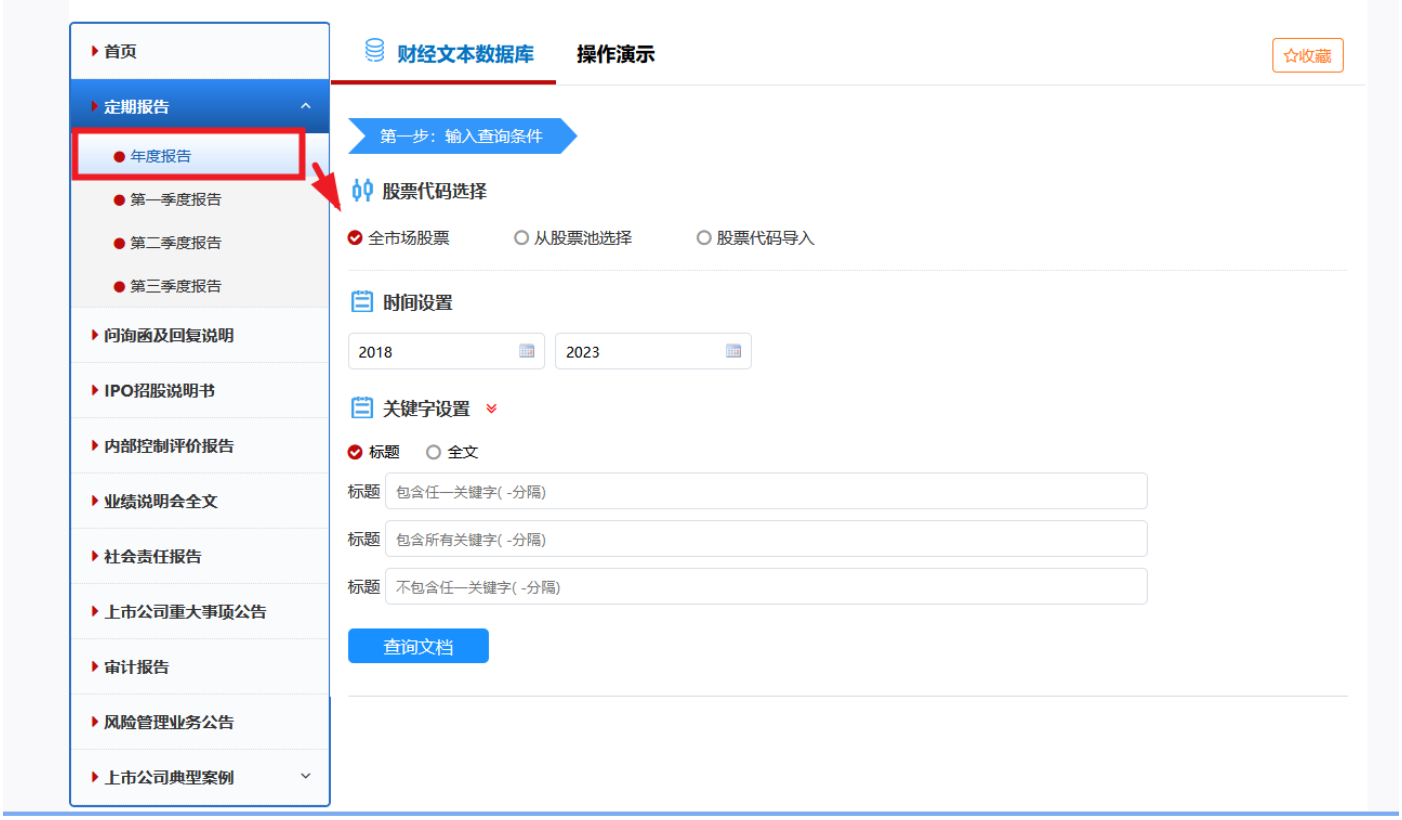

12.1功能介绍

词频分析模块用户可选择全文本或部分文本格式文件进行词频统计，用户需要选择锐思默认分词词库或导入自定义分词词库，同时可以给定关键词并根据需求利用 synonyms 查询相似词，利用 word2vec 根据用户所选择词库进行词库模型训练生成语料库，利用新的语料库对所选择文件进行分词处理，统计给定关键词的词频和对应语句。

12.2功能操作

12.2.1 股票代码选择

代码选择分为三种方式：全市场股票、从股票池选择、股票代码导入。

全市场股票：选中即查询全部股票相关数据信息。

从股票池选择：选择查询条件以及所属行业，点击查询，股票代码进入中间查村结果位置，用户可以通过点击全选待选区代码/单个选择代码将代码自动移至已选择代码区域内，如图：

注：点击待选字段选定，点击已选字段删除。

股票代码导入：用户需要先下载导入模板，在模板文件加入需要的股票代码信息，编辑完成后，点击批量导入股票代码，导入的代码会在股票代码框中显示，如图：

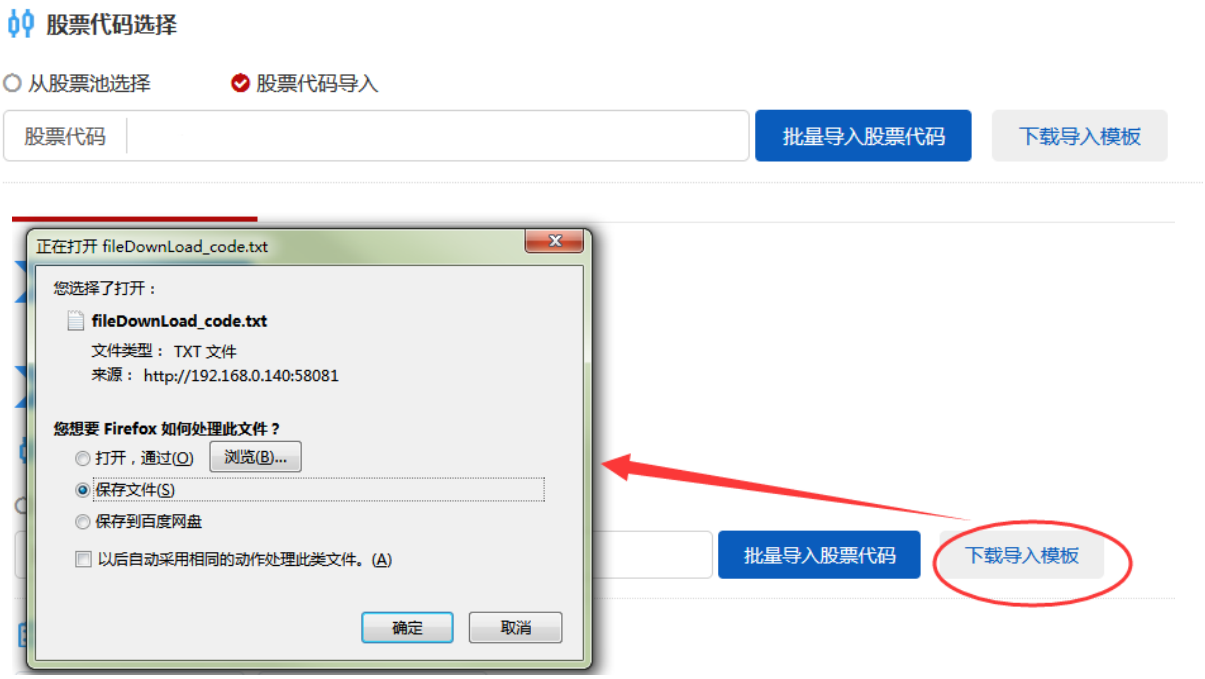

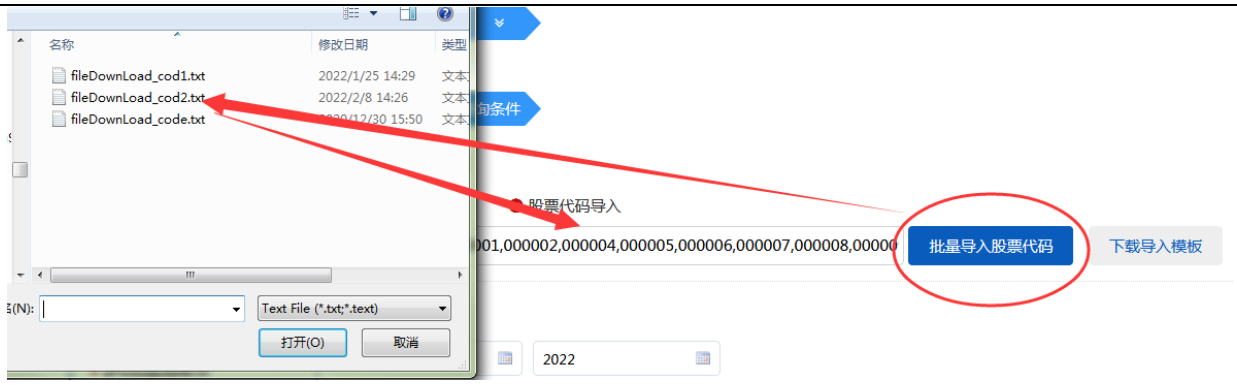

12.2.2 时间设置

时间范围设置：系统后台内设置时间范围，如果设置年份超出设定范围，在下一步点击查询时则会给出相应的提示，如图：

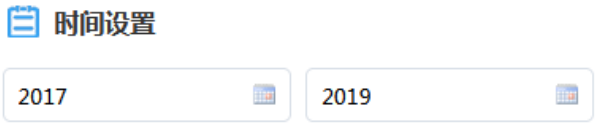

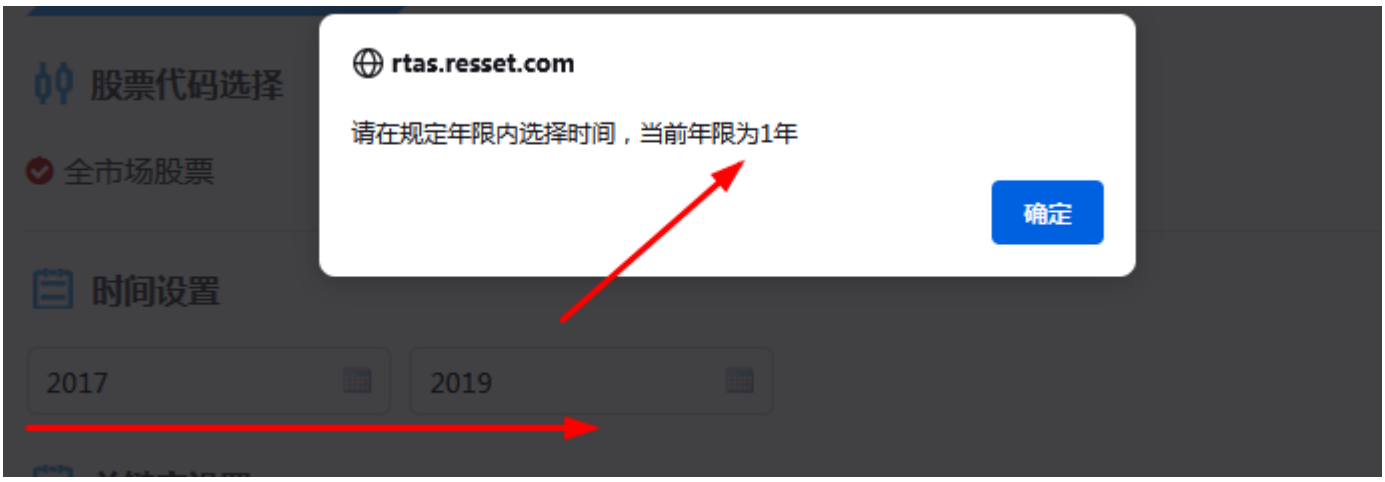

12.2.3 关键字设置

关键字设置可对标题/全文进行筛选，设置关键字：包含任一关键字（-分隔）、包含所有关键字（-分隔）以及不包含任一关键字（-分隔）。

标题：包含任一关键字（-分隔）

点击查询，用户可以在弹出框中选择关键字信息，如图：

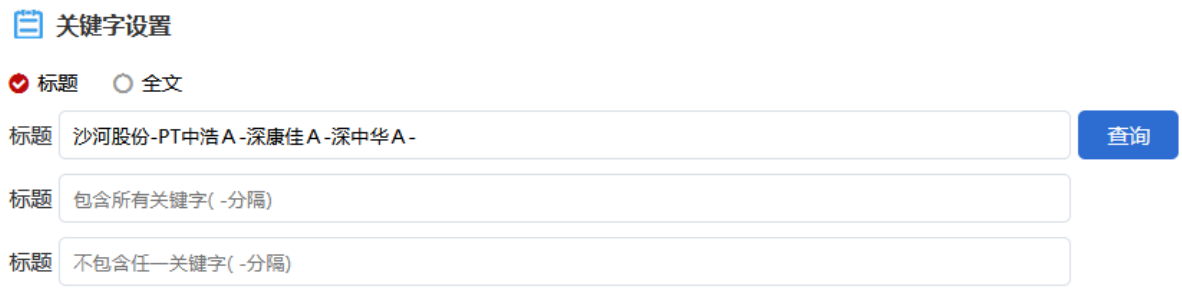

全文：

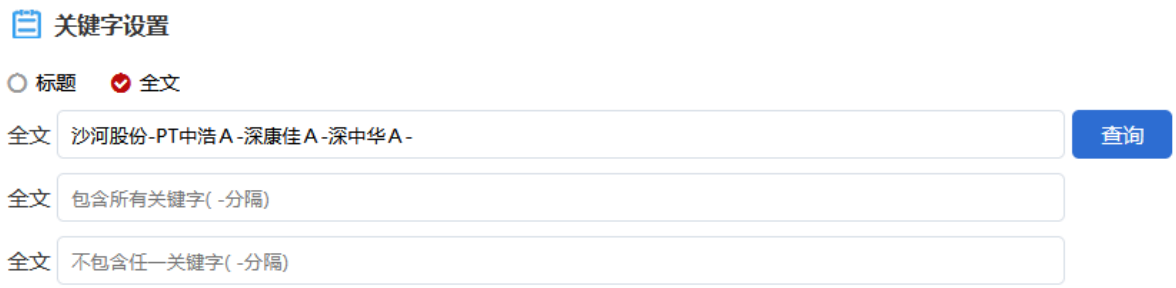

12.2.4 版本选择

版本选择分为：PDF、全文版本（.TXT）\部分全文版本（即剔除原始文件中的图片、表格等内容的版本（.TXT））， 如图：

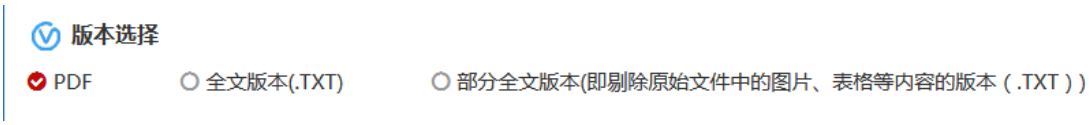

12.2.5 查询结果展示

综上操作选择完成后，点击 查询 按钮，结果即可显示，用户可以对查询结果进行预览、下载，如图：

本页下载 查询结果下载 找到 32条结果 显示 15

	标题	披露时间	操作
	000009_ 中国宝安：2020年年度报告	2021-4-30	预览
	000005_ ST 星 源：2020年年度报告	2021-4-30	预览
	000007_ *ST 全新：2020年年度报告	2021-4-29	预览
	000004_ 国华网安：2020年年度报告	2021-4-28	预览
	000008_ 神州高铁：2020年年度报告	2021-4-20	预览
	000002_ 万 科A：2020年年度报告	2021-3-31	预览
	000006_ 深振业A：2020年年度报告	2021-3-31	预览
	000001_ 平安银行：2020年年度报告	2021-2-2	预览
	000005_ 世纪星源：2019年年度报告	2020-5-23	预览
	000007_ 全 新 好：2019年年度报告	2020-4-29	预览
	000009_ 中国宝安：2019年年度报告	2020-4-29	预览
	000004_ 国农科技：2019年年度报告	2020-4-28	预览
	000008_ 神州高铁：2019年年度报告	2020-4-24	预览
	000006_ 深振业A：2019年年度报告	2020-4-9	预览
	000002_ 万 科A：2019年年度报告	2020-3-18	预览

首页 上一页 1 2 3 下一页 尾页

13 中国上市公司财经文本-基础字段

本功能选择**财务信息**，如图：

13.1.1 股票代码选择

代码选择分为三种方式：全市场股票、从股票池选择、股票代码导入。

全市场股票：选中即查询全部股票相关数据信息。

从股票池选择：选择查询条件以及所属行业，点击 查询 ，股票代码进入中间查村结果位置，用户可以通过点击 全选 待选区代码/单个选择代码将代码自动移至已选择代码区域内，如图：

注：点击待选字段选定，点击已选字段删除。

股票代码导入：用户需要先下载导入模板，在模板文件加入需要的股票代码信息，编辑完成后，点击批量导入股票代码，导入的代码会在股票代码框中显示，如图：



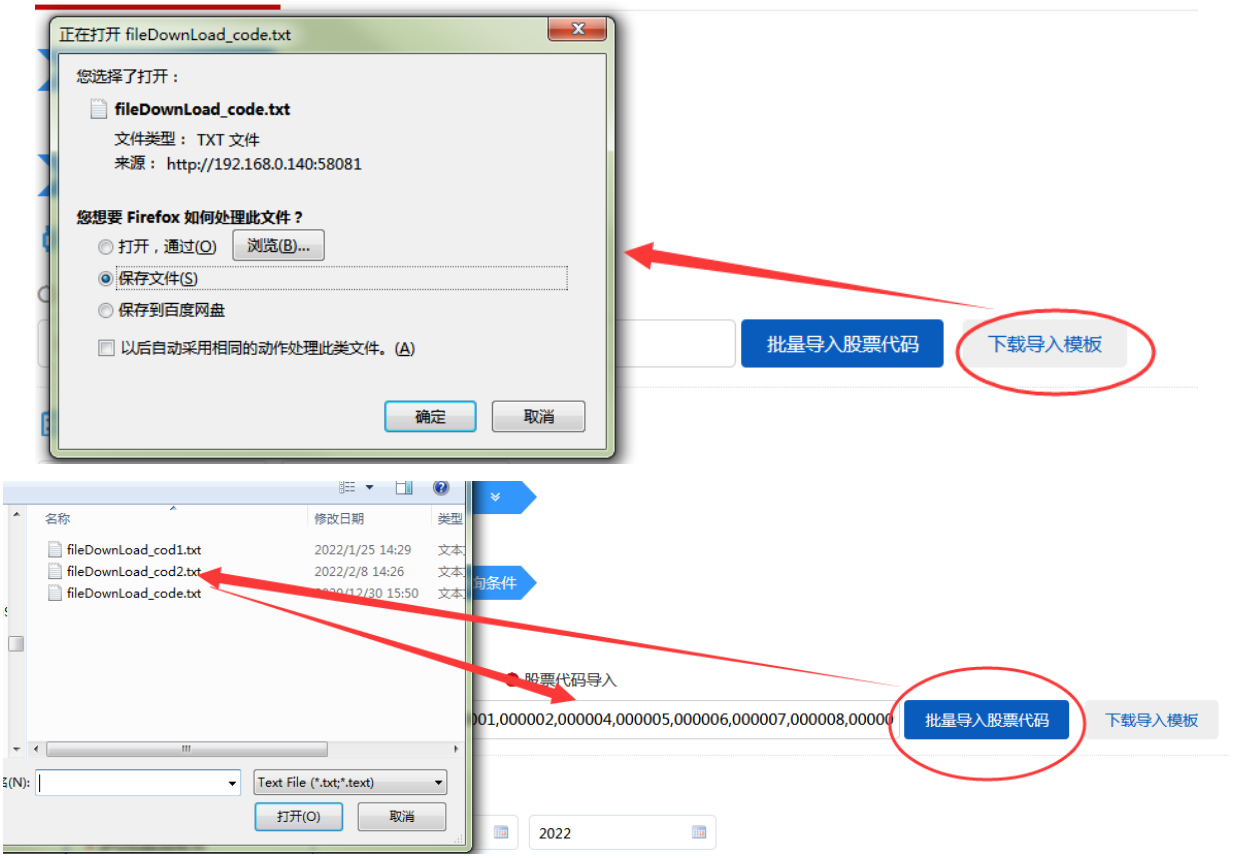

13.1.2 时间设置

时间范围设置：系统后台内设置时间范围，如果设置年份超出设定范围，在下一步点击查询时则会给出相应的提示，如图：

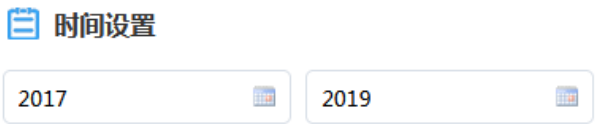

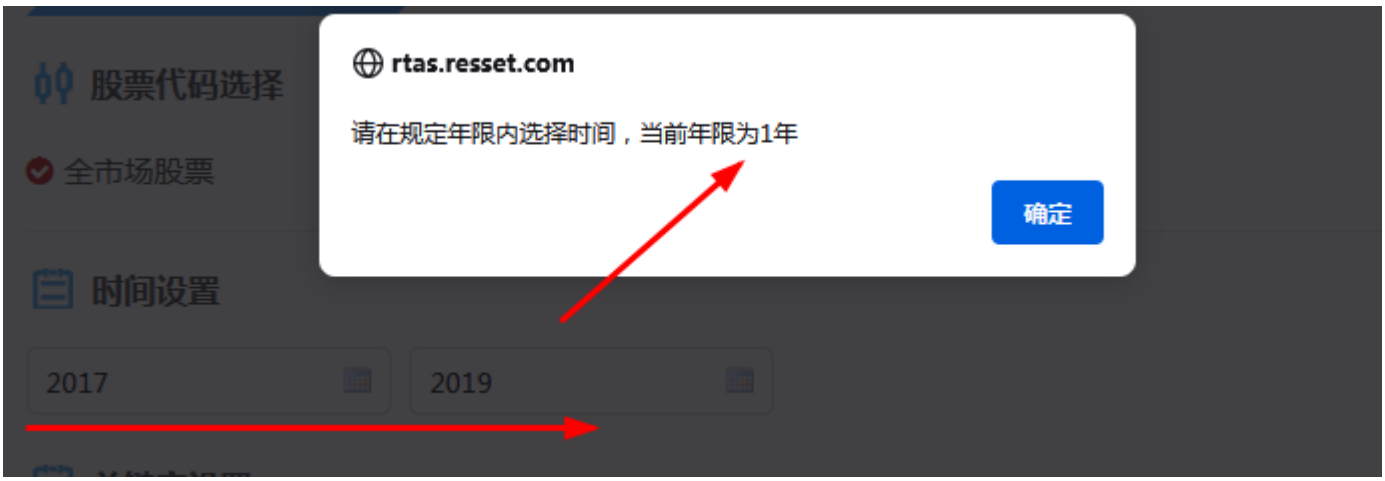

13.1.3 查询结果展示

综上操作选择完成后，点击 查询文档 按钮，结果即可显示，用户可以对查询结果进行预览、下载，如图：

14 中国上市公司财经文本-词频子库

本功能选择**问询函及回复说明**，如图：

14.1 词频分析

14.1.1 第一步：选择文档

14.1.1.1 股票代码选择

代码选择分为三种方式：全市场股票、从股票池选择、股票代码导入。

全市场股票：选中即查询全部股票相关数据信息。

从股票池选择：选择查询条件以及所属行业，点击 查询 ，股票代码进入中间查村结果位置，用户可以通过点击 全选 待选区代码/单个选择代码将代码自动移至已选择代码区域内，如图：

注：点击待选字段选定，点击已选字段删除。

股票代码导入：用户可以通过点击下载导入模板，在模板文件加入需要的股票代码信息，编辑完成后，点击批量导入股票代码，导入的代码将在股票代码框中显示，如图：

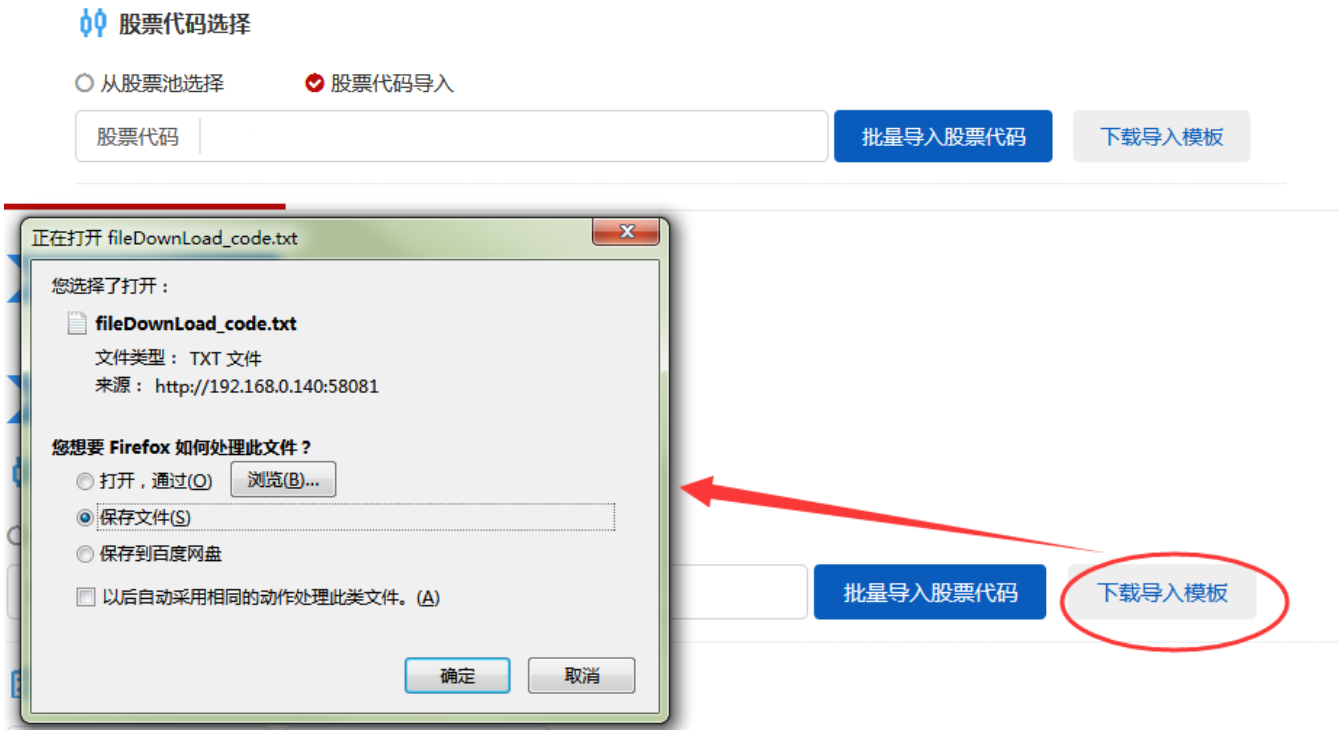

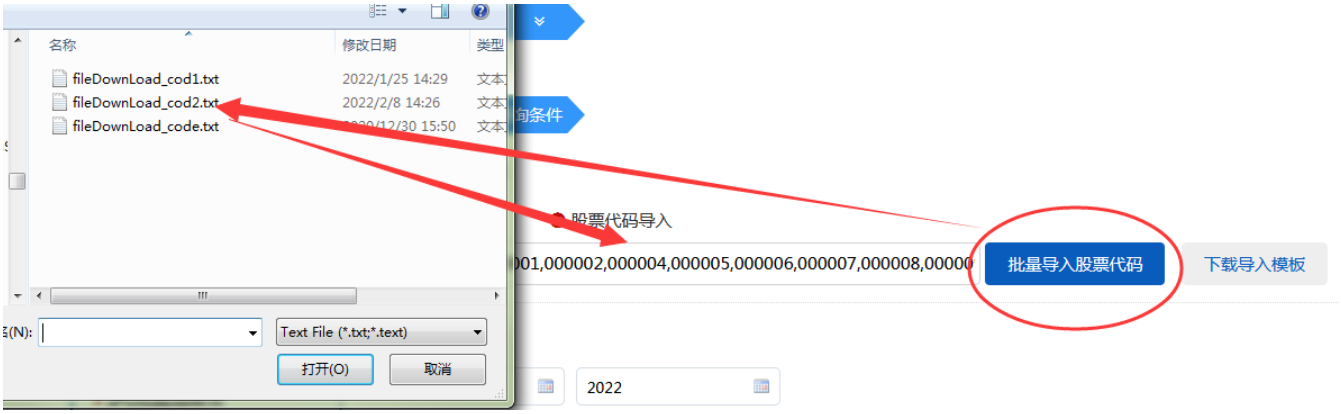

14.1.1.2 时间设置及选择版本

时间范围设置：系统后台内设置时间范围，如果设置年份超出设定范围，在下一步点击查询时则会给出相应的提示，如图：

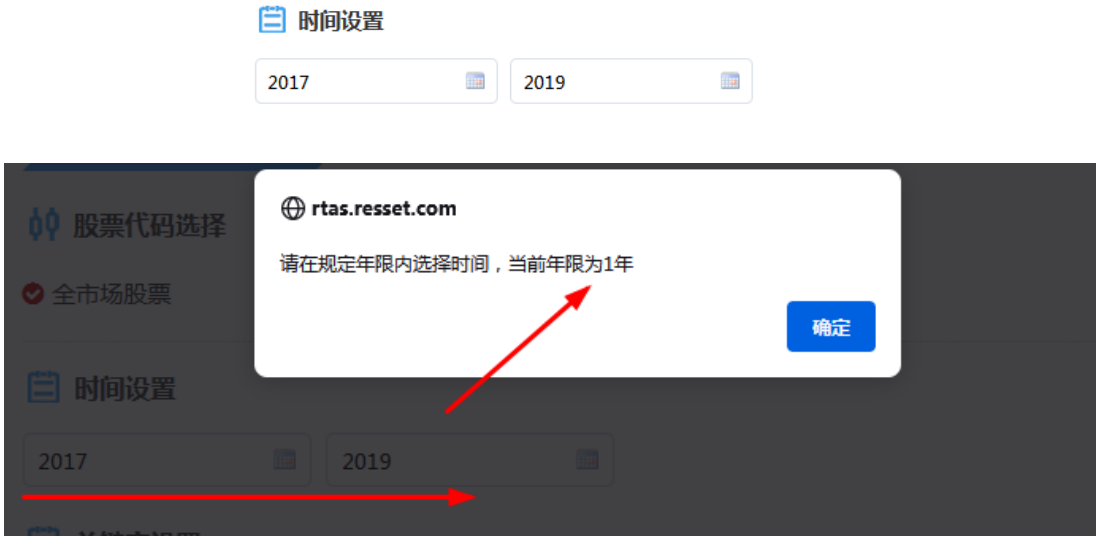

版本：部分全文版本（即剔除原始文件中的图片、表格等内容的版本）、全文版本。

14.1.1.3 查询结果

以上条件设置完成后，点击 查询 按钮，可以查看下载结果文件，如图：

选择以上结果中解析的文件，进行下一步功能分析。

14.1.2 第二步：选择词库

选择词库可分为：锐思默认词库、自定义词库、临时词库。

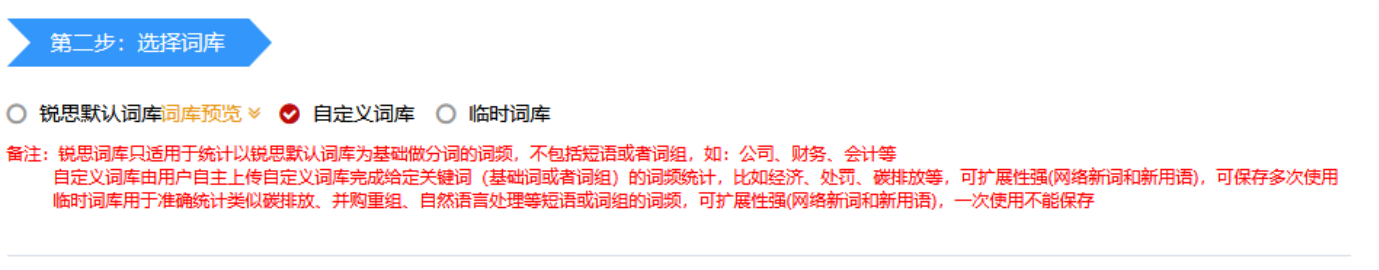

锐思默认词库：该词库为平台内置词库，用户无更改权限。

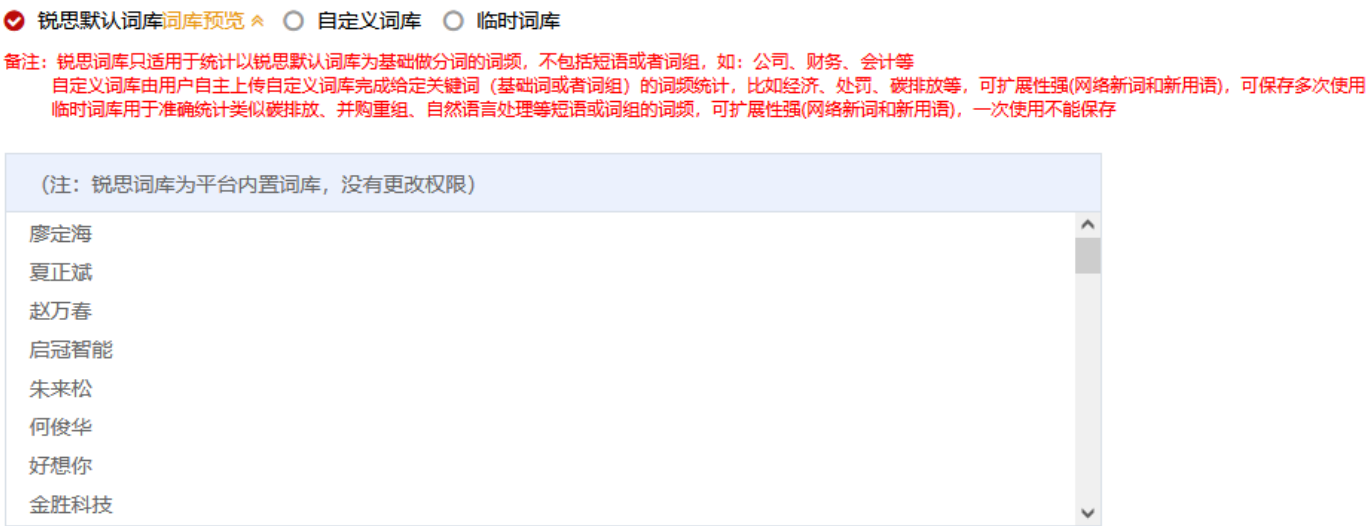

自定义词库：即为用户通过下载模板，编辑完成后，进行上传。

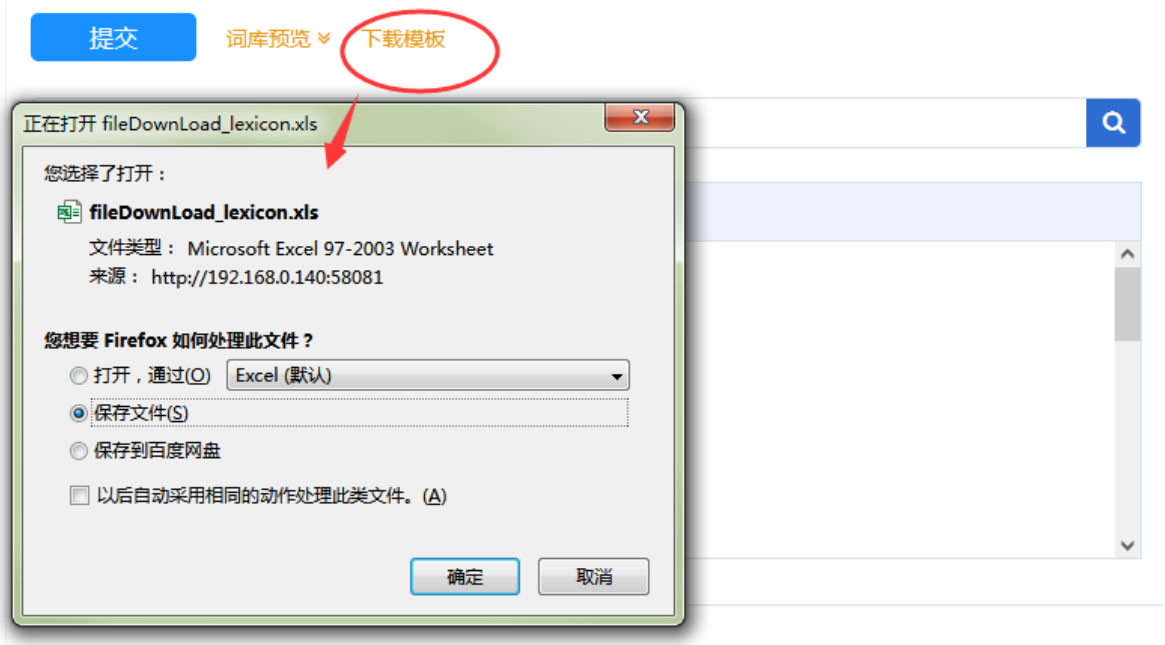

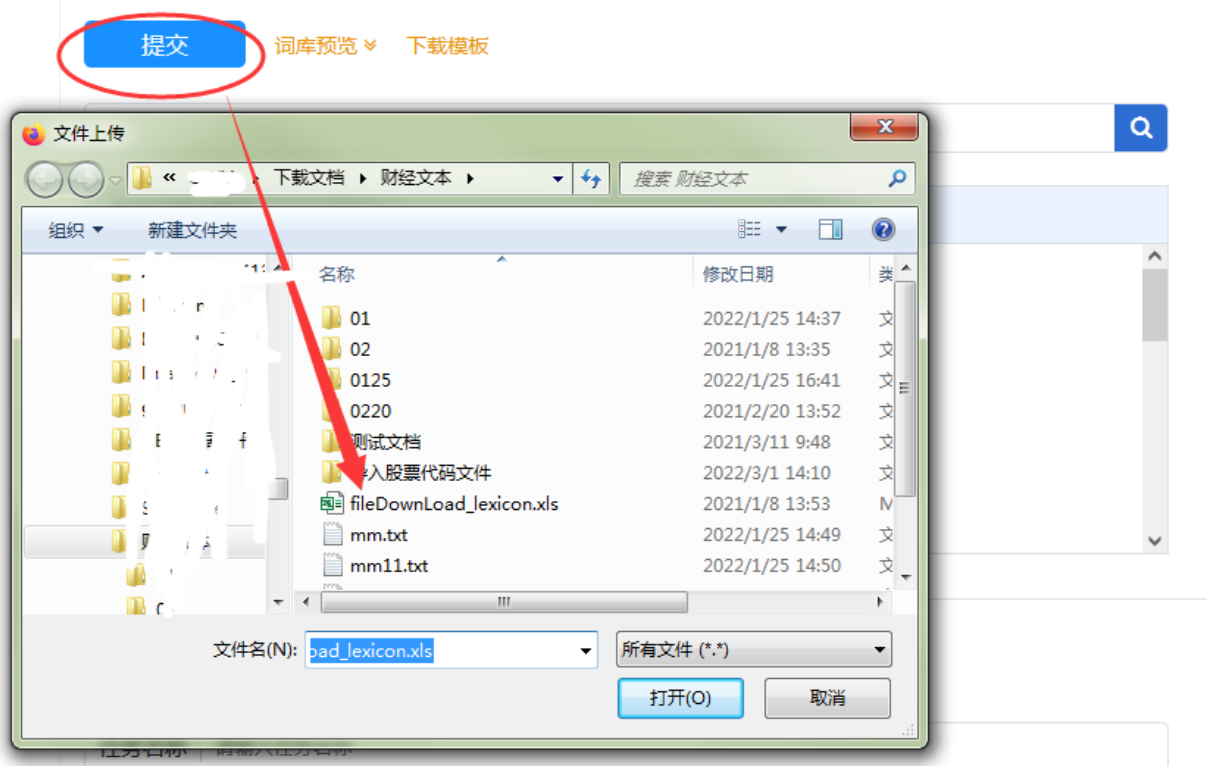

临时词库：临时词库用于准确统计类似碳排放、并购重组、自然语言处理等短语或词组的词频，可扩展性强(网络新词和新用语)，一次使用不能保存。

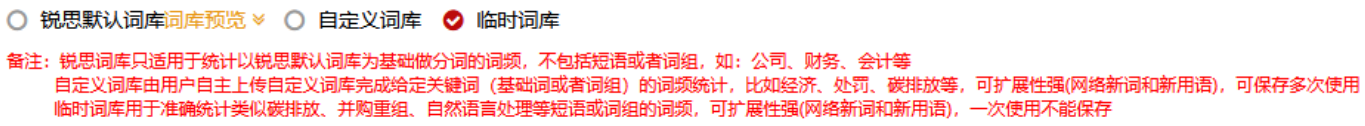

14.1.3 第三步：设置关键词

设置关键词：用户可以通过下载模板进行编辑完成后导入关键词，并可查看相似词，完成后可设置任务名称，并完成提交，提交后本次任务将被提交到任务中心进行解析，如图：

下载模板：

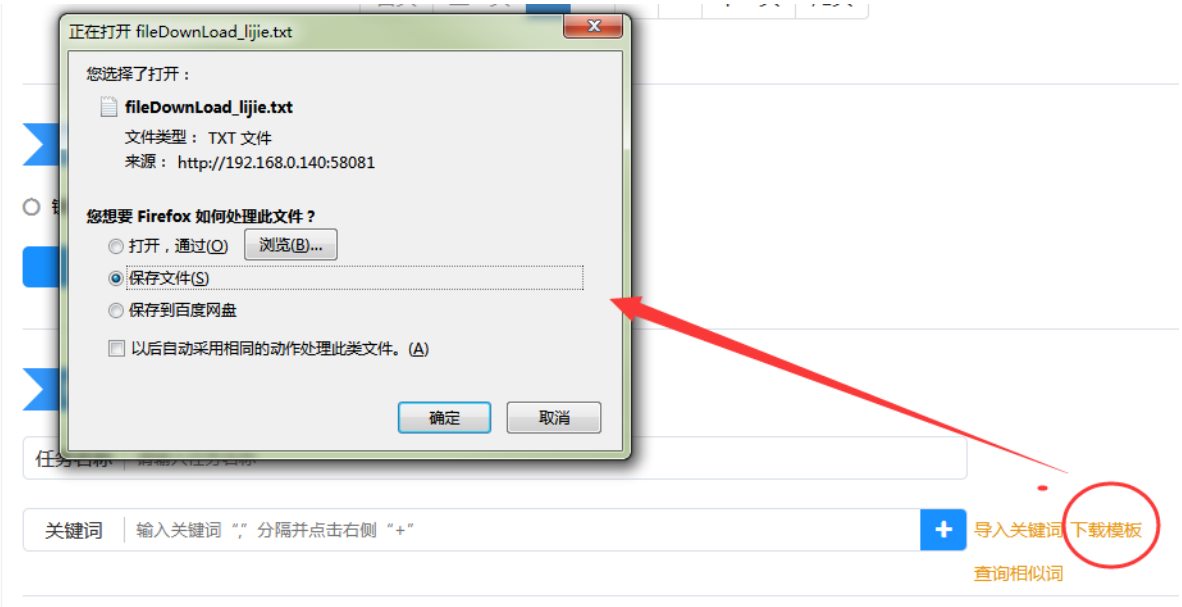

查询相似词：用户可对查询相似词结果进行添加相似词，点击+进行添加，如图：

导入关键词：

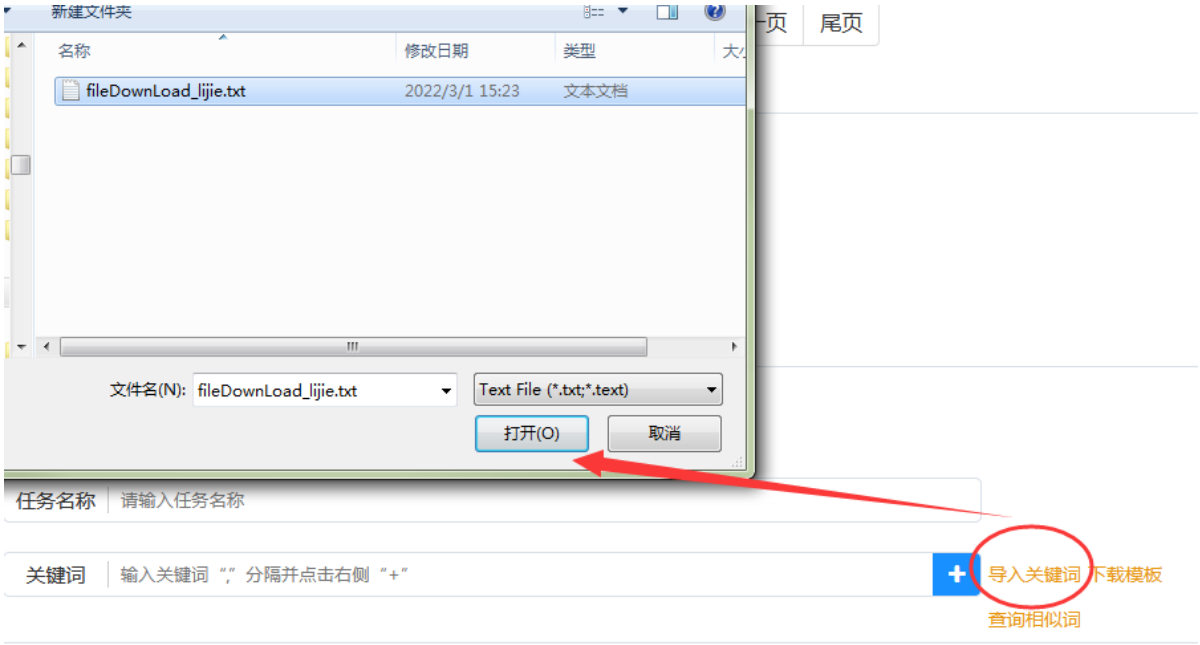

14.1.4 第四步：词频详情

综上设置完成后，点击 提交至任务中心 ，如图：

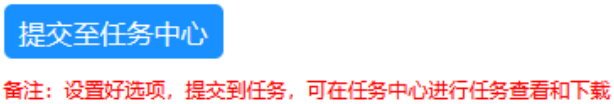

14.1.5 分析结果

用户可以通过点击任务中心查看解析进度，任务完成后，可以对解析结果进行预览、下载，如图：

任务详情：点击任务名称进行查看。

预览汇总表：本表中的字段说明可参考数据字典模块进行查看。

文档ID	证券代码	证券名称	文档公告日期	报告年度	文档类型	文档标题	字数	报告	财务	区分	设计	美丽	数据	数量	数据
17de8f3d04ed49c78b713436ceb4ec20	000005	ST 星 源	2021-07-30T00:00:00Z	2021	问询函及回复说明	ST星源：关于对年报问询函的回复公告	67905	53	74	2	16	0	9	4	0
86183f3cec234986a873e4c8768b102b	000005	ST 星 源	2021-07-30T00:00:00Z	2021	问询函及回复说明	ST星源：年报问询函回复之审计师专项说明	32783	33	47	1	12	0	7	1	0
a3ed97c3227b436cb01b3285dfcb961f	000004	国农科技	2021-05-28T00:00:00Z	2021	问询函及回复说明	国华网安：大华会计师事务所(特殊普通合伙)关于公司2020年报问询函中有关财务事项的说明	29661	24	10	2	2	0	9	0	0
e23779d72f054e6cb27f2b50a5c46184	000004	国农科技	2021-05-28T00:00:00Z	2021	问询函及回复说明	国华网安：关于对深圳国华网安科技股份有限公司2020年年报问询函的回复	26468	21	6	2	1	0	16	12	0

下载总表：

	文档ID	证券代码	证券名称	文档公告日	报告年度	文档类型	文档标题	字数	报告	报告所在位	财务	财务所在位	区分	区分所在位	设计	设计所在位	美丽	美丽所在位	数据	数据所在位	数量
2	17de8f3d0000005		ST 星 源	2021-07-3	2021	问询函及E	ST星源：为	67905	53	减值迹象。	74	金占用或对外提供财务资助，履行了相应									
3	17de8f3d0000005		ST 星 源	2021-07-3	2021	问询函及E	ST星源：为	67905	53	于保留意见	74	公司2020年度财务报告出具了保留意									
4	17de8f3d0000005		ST 星 源	2021-07-3	2021	问询函及E	ST星源：为	67905	53	2020年度财务报告出具了保留意见的											
5	17de8f3d0000005		ST 星 源	2021-07-3	2021	问询函及E	ST星源：为	67905	53	了保留意见的审计报告，保留意见涉及事											
6	17de8f3d0000005		ST 星 源	2021-07-3	2021	问询函及E	ST星源：为	67905	53	时间段告诉状列务报告悉时间了信息示）											
7	17de8f3d0000005		ST 星 源	2021-07-3	2021	问询函及E	ST星源：为	67905	53	财产生的原	74	户实际冻结经审计财务备注结申请人类型									
8	17de8f3d0000005		ST 星 源	2021-07-3	2021	问询函及E	ST星源：为	67905	53	近一期经审	74	占最近一期经审计财务报告净资产的比例									
9	17de8f3d0000005		ST 星 源	2021-07-3	2021	问询函及E	ST星源：为	67905			74	香港”）马上取得财务资源，保障在办理									
10	17de8f3d0000005		ST 星 源	2021-07-3	2021	问询函及E	ST星源：为	67905			74	境外主体可以得到财务资源，并按照公告									
11	17de8f3d0000005		ST 星 源	2021-07-3	2021	问询函及E	ST星源：为	67905	53	了保留意见	74	公司2019年度财务报表出具了保留意									
12	17de8f3d0000005		ST 星 源	2021-07-3	2021	问询函及E	ST星源：为	67905	53	2020年度财	74	公司2020年度财务报告非标准审计意									
13	17de8f3d0000005		ST 星 源	2021-07-3	2021	问询函及E	ST星源：为	67905			74	对财务报表的具体影响，									
14	17de8f3d0000005		ST 星 源	2021-07-3	2021	问询函及E	ST星源：为	67905	53	（二）相关	74	项对报告期内公司财务状况、经营成果和									
15	17de8f3d0000005		ST 星 源	2021-07-3	2021	问询函及E	ST星源：为	67905	53	相关事项对	74	公司报告期内公司财务状况及经营成果的									
16	17de8f3d0000005		ST 星 源	2021-07-3	2021	问询函及E	ST星源：为	67905	53	2020年度财	74	公司2020年度财务报告非标准审计意									
17	17de8f3d0000005		ST 星 源	2021-07-3	2021	问询函及E	ST星源：为	67905			74	源公司2020年财务报表出具保留意见									
18	17de8f3d0000005		ST 星 源	2021-07-3	2021	问询函及E	ST星源：为	67905			74	020年本司主要财务信息和财务指标如									
19	17de8f3d0000005		ST 星 源	2021-07-3	2021	问询函及E	ST星源：为	67905			74	司主要财务信息和财务指标如下：年份2									
20	17de8f3d0000005		ST 星 源	2021-07-3	2021	问询函及E	ST星源：为	67905			74	司资金或对外提供财务资助，履行的审议									
21	17de8f3d0000005		ST 星 源	2021-07-3	2021	问询函及E	ST星源：为	67905			74	并收集相关资料如财务制度等进			16	付款循环内部控制设计，并收集相关资料					
22	17de8f3d0000005		ST 星 源	2021-07-3	2021	问询函及E	ST星源：为	67905							16	付款循环内部控制设计合理且运行					
23	17de8f3d0000005		ST 星 源	2021-07-3	2021	问询函及E	ST星源：为	67905			74	金占用或对外提供财务资助，是否履行相									
24	17de8f3d0000005		ST 星 源	2021-07-3	2021	问询函及E	ST星源：为	67905	53	程序及结论：1、报告期内，中环星苑全											
25	17de8f3d0000005		ST 星 源	2021-07-3	2021	问询函及E	ST星源：为	67905	53	请约定的收款条件报告之日起的25天内					16	准根据甲方提供的设计蓝图为依据。按付					
26	17de8f3d0000005		ST 星 源	2021-07-3	2021	问询函及E	ST星源：为	67905	53	%的股权形	74	的公司近三年主要财务指标、各年业绩承									
27	17de8f3d0000005		ST 星 源	2021-07-3	2021	问询函及E	ST星源：为	67905			74	2020年主要财务数据和财务指标如								9	020年主要财务数据和
28	17de8f3d0000005		ST 星 源	2021-07-3	2021	问询函及E	ST星源：为	67905			74	年主要财务数据和财务指标如下：主要财								9	标如下：主要财务数据
29	17de8f3d0000005		ST 星 源	2021-07-3	2021	问询函及E	ST星源：为	67905			74	务指标如下：主要财务数据2018年2									
30	17de8f3d0000005		ST 星 源	2021-07-3	2021	问询函及E	ST星源：为	67905													
31	17de8f3d0000005		ST 星 源	2021-07-3	2021	问询函及E	ST星源：为	67905	53	索。会计师在审计报告中称无法获取充分											
32	17de8f3d0000005		ST 星 源	2021-07-3	2021	问询函及E	ST星源：为	67905													
33	17de8f3d0000005		ST 星 源	2021-07-3	2021	问询函及E	ST星源：为	67905													
34	17de8f3d0000005		ST 星 源	2021-07-3	2021	问询函及E	ST星源：为	67905													
35	17de8f3d0000005		ST 星 源	2021-07-3	2021	问询函及E	ST星源：为	67905			74	筑已筹备了充足的财务资源，履行《对世									

14.2操作演示

14.3数据字典

14.3.1 汇总表

序号	字段	字段说明
1	文档 ID	文本数据唯一 ID
2	证券代码	以上海证券交易所和深圳证券交易所公布的证券代码为准
3	证券名称	以上海证券交易所和深圳证券交易所公布的公司最新证券简称为准
4	文档公告日期	报告对应会计期间截止日期，格式为“YYYY-MM-DD”
5	报告年度	报告披露年份
6	文档类型	文本数据类型
7	文档标题	文本数据标题
8	总字数	文本数据总字数
9	关键词	所给定关键词
10	关键词频数	关键词词频

14.3.2 ·数据详情表

序号	字段	字段说明
1	文档 ID	文本数据唯一 ID
2	证券代码	以上海证券交易所和深圳证券交易所公布的证券代码为准
3	证券名称	以上海证券交易所和深圳证券交易所公布的公司最新证券简称为准
4	文档公告日期	报告对应会计期间截止日期，格式为“YYYY-MM-DD”
5	报告年度	报告披露年份
6	文档类型	文本数据类型
7	文档标题	文本数据标题
8	关键词	所给定关键词
9	相关句子	关键词所在句子

15 中国上市公司财经文本-主题分析工具

本功能选择**业绩说明会全文**，如图：

15.1关系网络分析

15.1.1 第一步：选择文档

15.1.1.1 股票代码选择

代码选择分为三种方式：全市场股票、从股票池选择、股票代码导入。

全市场股票：选中即查询全部股票相关数据信息。

从股票池选择：选择查询条件以及所属行业，点击 查询，股票代码进入中间查村结果位置，用户可以通过点击 全选 待选区代码/单个选择代码将代码自动移至已选择代码区域内，如图：

注：点击待选字段选定，点击已选字段删除。

股票代码导入：用户可以通过点击下载导入模板，在模板文件加入需要的股票代码信息，编辑完成后，点击批量导入股票代码，导入的代码将在股票代码框中显示，如图：

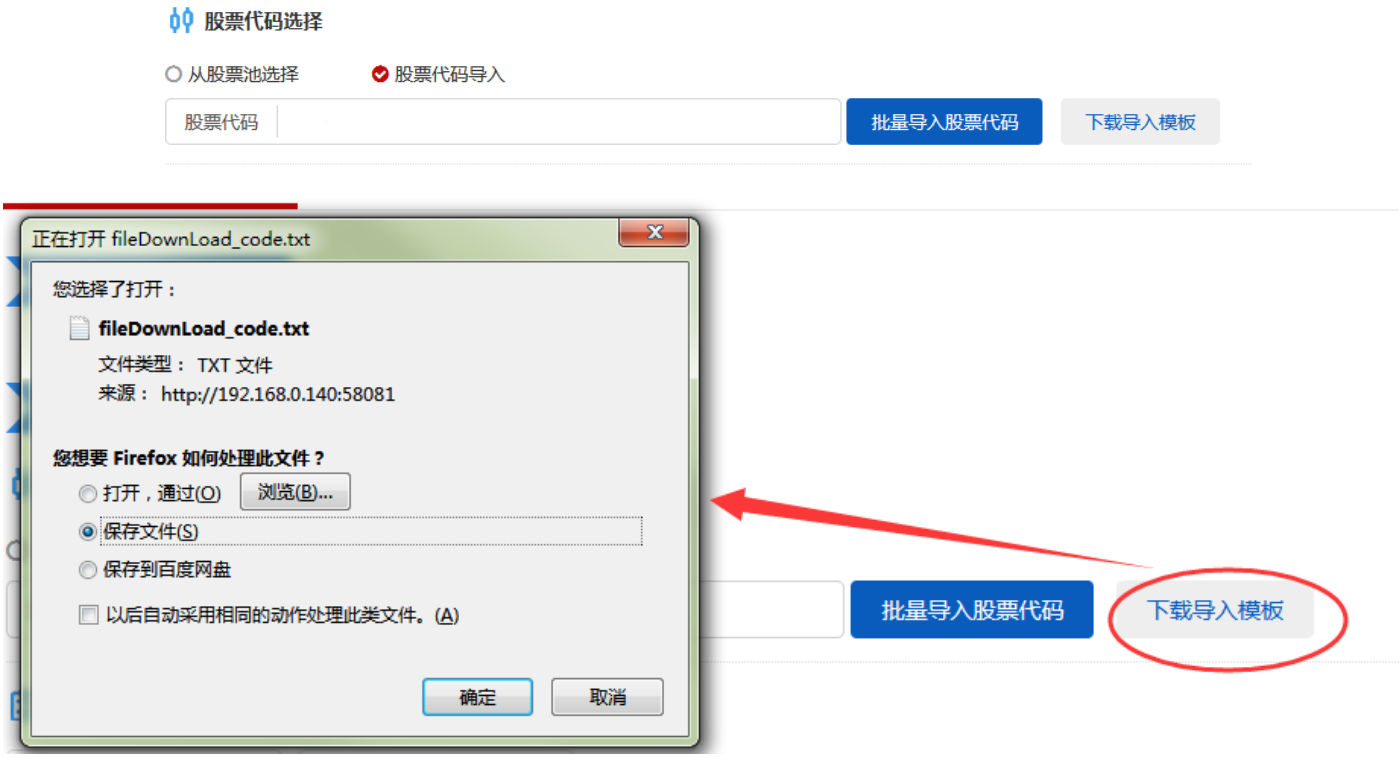

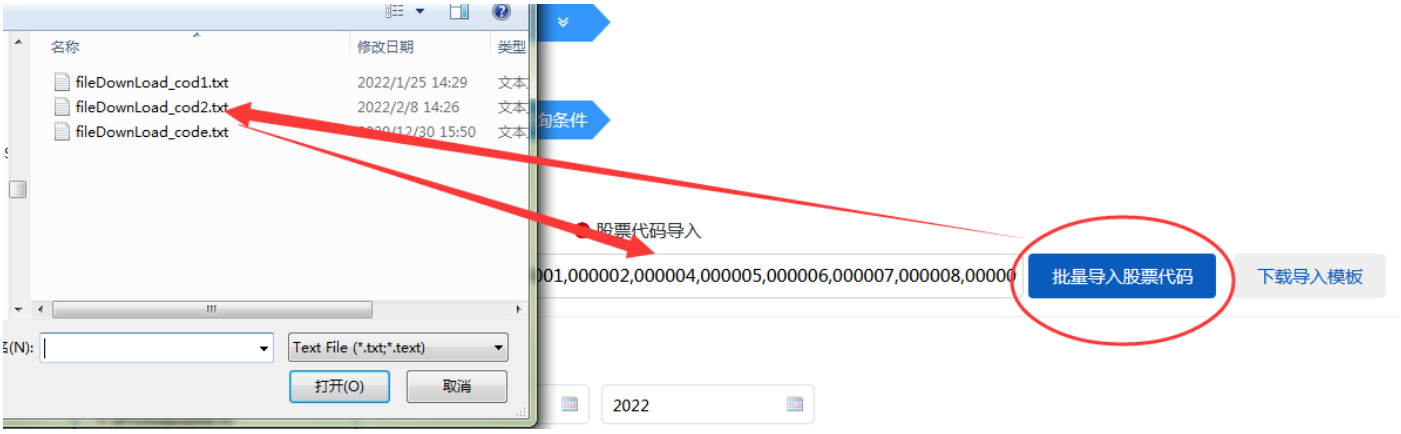

15.1.1.2 时间设置及选择版本

时间范围设置：系统后台内设置时间范围，如果设置年份超出设定范围，在下一步点击查询时则会给出相应的提示，如图：

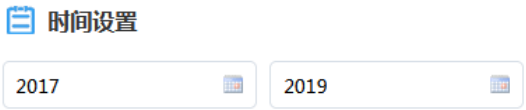

版本：部分全文版本（即剔除原始文件中的图片、表格等内容的版本）、全文版本。

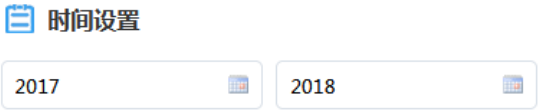

15.1.1.3 查询结果

以上条件设置完成后，点击 查询 按钮，可以预览并选择下载结果文件，如图：

选择以上结果中解析的文件，进行下一步功能分析。

15.1.2 第二步：研究数据上传

用户首先选择模板，进行选择研究对象（包含：独立董事、董事、董事长、财务总监、副总裁、副总经理、监事、监事会主席、职工监事以及总经理），点击 查询 按钮，可将查询结果进行下载，下载完成后进行编辑，编辑完成 点击 选取文件并提交 按钮进行提交研究对象文件，并输入任务名称，该任务将提交至任务中心进行解析，如图：

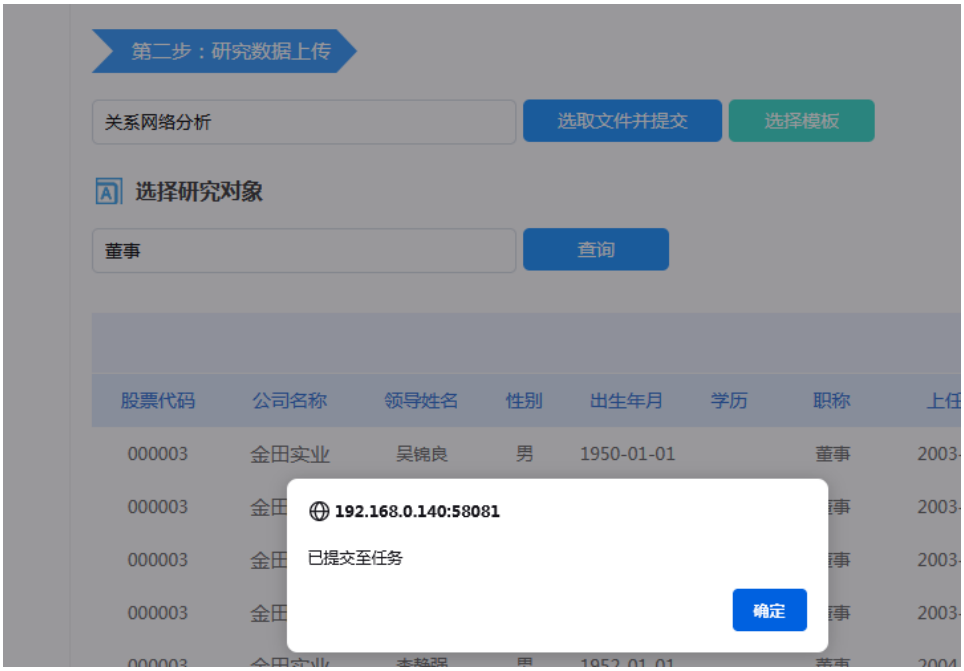

15.1.3 分析结果

用户可以通过点击任务中心查看解析进度，任务完成后，可以对查询结果进行预览、下载，如图：

分析结果：

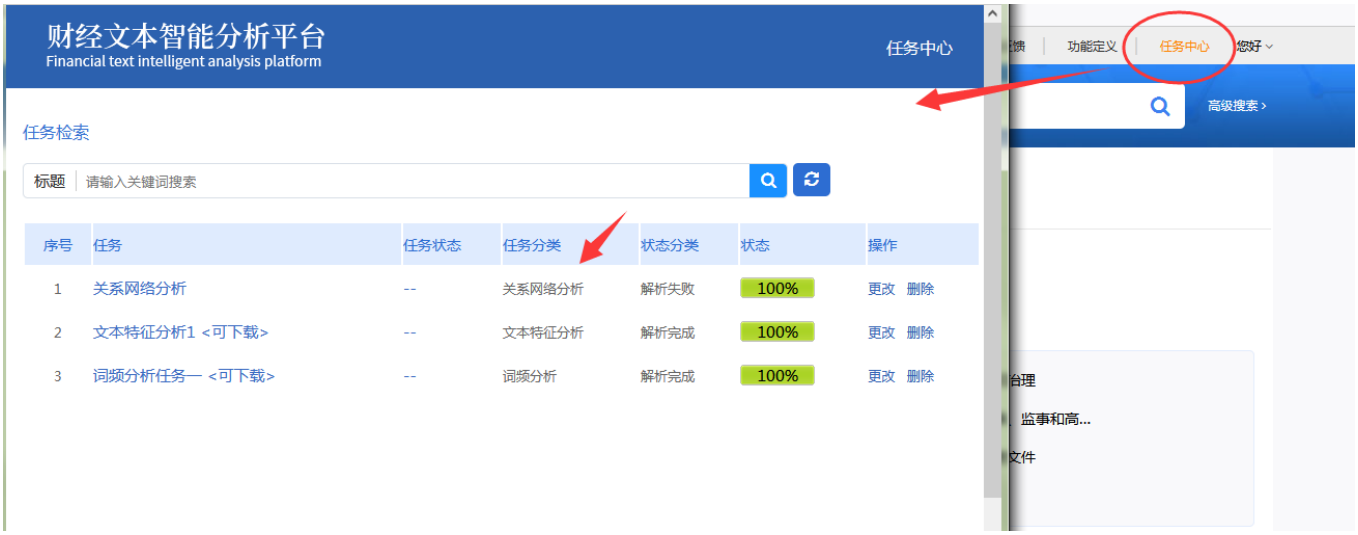

15.2操作演示

15.3数据字典

序号	字段	字段说明

1	网络中心度	是在社交网络分析刻画节点中心性（Centrality）的最直接度量指标
2	接近中心度	反映在网络中某一节点与其他节点之间的接近程度
3	中介中心度	以经过某个节点的最短路径数目来刻画节点重要性的指标
4	社交网络图谱	显示每一个研究数据之间的社交网络关系图谱
5	热度图谱	反映每一个研究数据的热度情况

16 中国上市公司财经文本-文本特征子库

16.1文本情感语气（语调）、文本复杂性（可读性）、文本主题词

本功能选择**内部控制评价报告**，如图：

16.1.1 第一步：选择文档

16.1.1.1 股票代码选择

代码选择分为三种方式：全市场股票、从股票池选择、股票代码导入。

全市场股票：选中即查询全部股票相关数据信息。

从股票池选择：选择查询条件以及所属行业，点击 查询，股票代码进入中间查村结果位置，用户可以通过点击 全选 待选区代码/单个选择代码将代码自动移至已选择代码区域内，如图：

注：点击待选字段选定，点击已选字段删除。

股票代码导入：用户可以通过点击下载导入模板，在模板文件加入需要的股票代码信息，编辑完成后，点击批量导入股票代码，导入的股票代码将会在股票代码框中显示，如图：

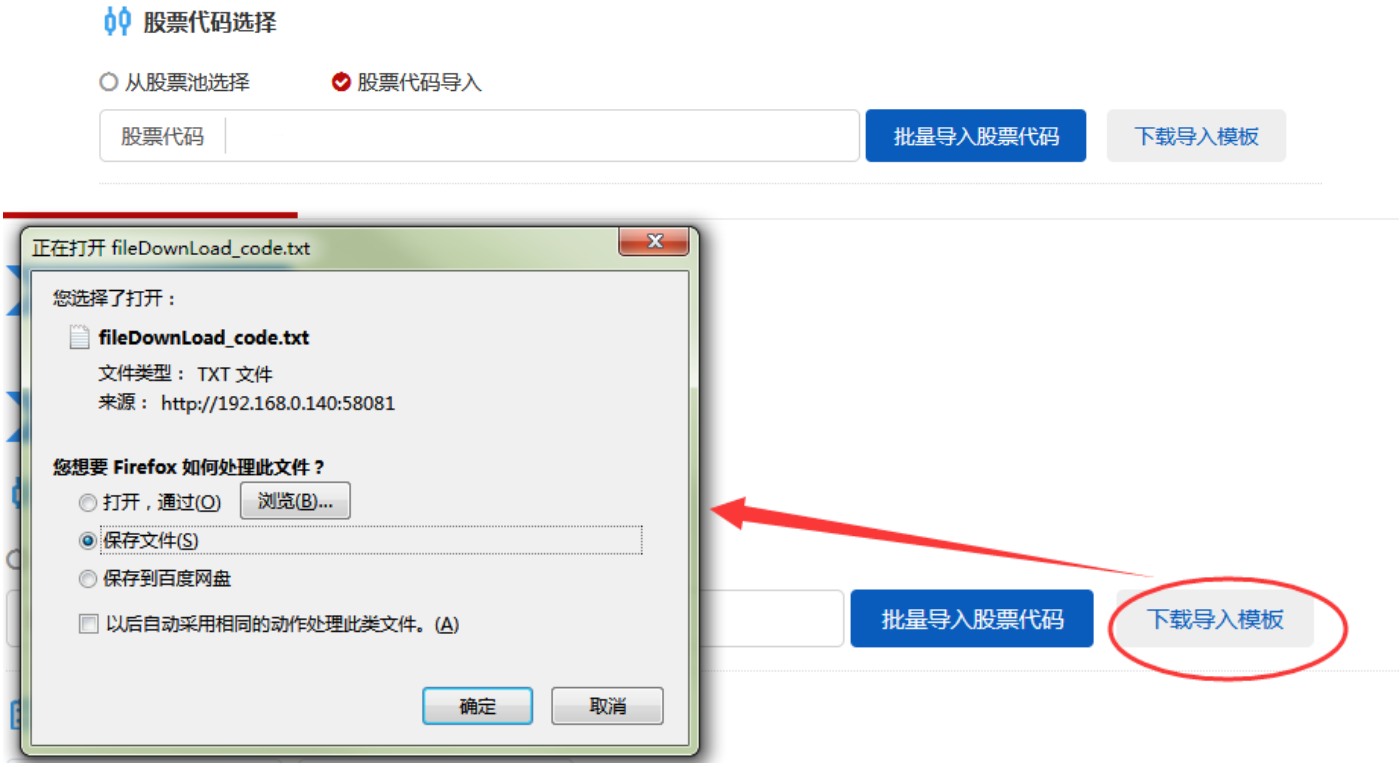

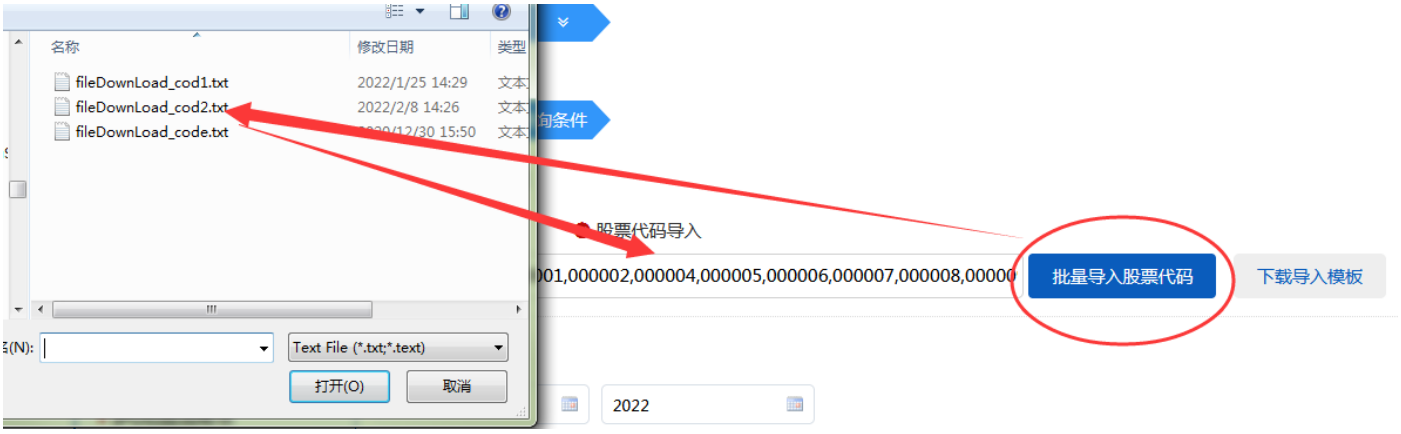

16.1.1.2 时间设置及选择版本

时间范围设置：系统内设置时间范围为 1 年，如果设置年份超出 1 年，下一步点击查询时则会给出相应的提示，如图：

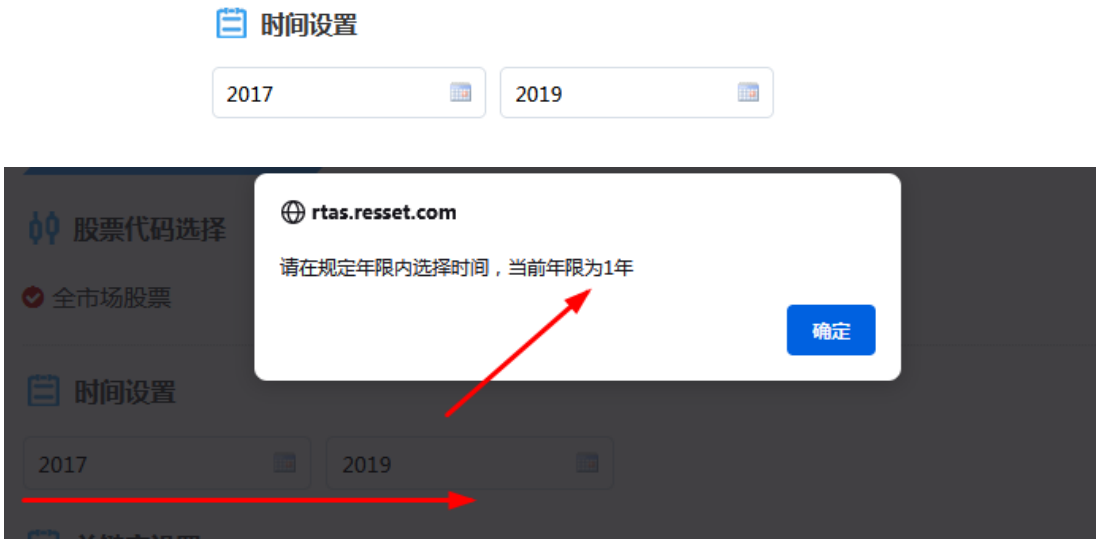

版本：部分全文版本（即剔除原始文件中的图片、表格等内容的版本）、全文版本

16.1.1.3 查询结果

以上条件设置完成后，点击 查询 按钮，用户可以查看并选择预览、下载结果文件，如图：

已选文献：0 清除 查看已选 查询结果全选 找到 62条结果

标题	披露时间	文件大小	总字数	操作
世纪星源：内部控制自我评价报告	2021-04-29	61.17KB	21819	预览 下载
世纪星源：监事会对公司内部控制自我评价的意见	2021-04-29	1.59KB	526	预览 下载
全新好：内部控制自我评价报告	2021-04-28	17.52KB	6194	预览 下载
全新好：监事会对内部控制评价报告的审核意见	2021-04-28	2.02KB	610	预览 下载
国华网安：内部控制自我评价报告	2021-04-27	11.00KB	3838	预览 下载
万 科A：内部控制自我评价报告	2021-03-30	33.29KB	11475	预览 下载
深振业A：内部控制自我评价报告	2021-03-30	23.09KB	8040	预览 下载
万 科A：第十届监事会对2020年度内部控制评价报告的审核意见	2021-03-30	1.67KB	590	预览 下载
平安银行：2020年度内部控制评价报告	2021-02-01	21.49KB	8274	预览 下载
平安银行：监事会对本行2020年度内部控制评价报告的意见	2021-02-01	1.49KB	514	预览 下载

首页 上一页 1 2 3 4 5 6 7 下一页 尾页

选择以上结果中解析的文件，进行下一步功能分析。

已选文献：5 清除 查看已选 查询结果全选 找到 62条结果

标题	披露时间	文件大小	总字数	操作
世纪星源：内部控制自我评价报告	2021-04-29	61.17KB	21819	预览 下载
世纪星源：监事会对公司内部控制自我评价的意见	2021-04-29	1.59KB	526	预览 下载
全新好：内部控制自我评价报告	2021-04-28	17.52KB	6194	预览 下载
全新好：监事会对内部控制评价报告的审核意见	2021-04-28	2.02KB	610	预览 下载
国华网安：内部控制自我评价报告	2021-04-27	11.00KB	3838	预览 下载
万 科A：内部控制自我评价报告	2021-03-30	33.29KB	11475	预览 下载
深振业A：内部控制自我评价报告	2021-03-30	23.09KB	8040	预览 下载
万 科A：第十届监事会对2020年度内部控制评价报告的审核意见	2021-03-30	1.67KB	590	预览 下载
平安银行：2020年度内部控制评价报告	2021-02-01	21.49KB	8274	预览 下载
平安银行：监事会对本行2020年度内部控制评价报告的意见	2021-02-01	1.49KB	514	预览 下载

首页 上一页 1 2 3 4 5 6 7 下一页 尾页

16.1.2 第二步：选择解析类型

16.1.2.1 文本分词词库

文本分词词库分为：锐思默认词库、自定义词库

锐思默认词库：该词库为平台内置词库，用户无更改权限。

自定义词库：用户通过下载模板进行编辑自定义词库，编辑完成后，点击 提交 按钮，进行上传编辑完成的文件，如图：

16.1.2.2 文本情感语气

文本情感语气设置为开启、不开启。

选择开启时，包含积极情绪词库、消极情绪词库。

➢ **积极情绪词库：**包含锐思默认词库、自定义词库

锐思默认词库：该词库为平台内置词库，用户没有更改权限，如图：

自定义词库：用户可以根据下载模板进行编辑，编辑完成后点击提交按钮进行上传，如图：

➢ **消极情绪词库：**包含锐思默认词库、自定义词库

锐思默认词库：该词库为平台内置词库，用户无更改权限，如图：

自定义词库：用户可以根据下载模板进行编辑，编辑完成后点击提交按钮进行上传，如图：

16.1.2.3 文本复杂性

文本复杂性可设置启用、不启用。

选择启用时：涵盖了逆接成分词库、专业术语词库、生僻字词库。

➢ **逆接成分词库：**包含锐思默认词库、自定义词库；

锐思默认词库：该词库为平台内置词库，用户无权更改。

自定义词库：用户可以根据下载模板进行编辑，编辑完成后点击提交按钮进行上传，如图：

➢ **专业术语词库：**包含锐思默认词库、自定义词库。

锐思默认词库：该词库为平台内置词库，用户无权更改。

自定义词库：用户可以根据下载模板进行编辑，编辑完成后点击提交按钮并进行上传，如图：

- **生僻字词库：**包含锐思默认词库、自定义词库。
- **锐思默认词库：**该词库为平台内置词库，用户无权更改。

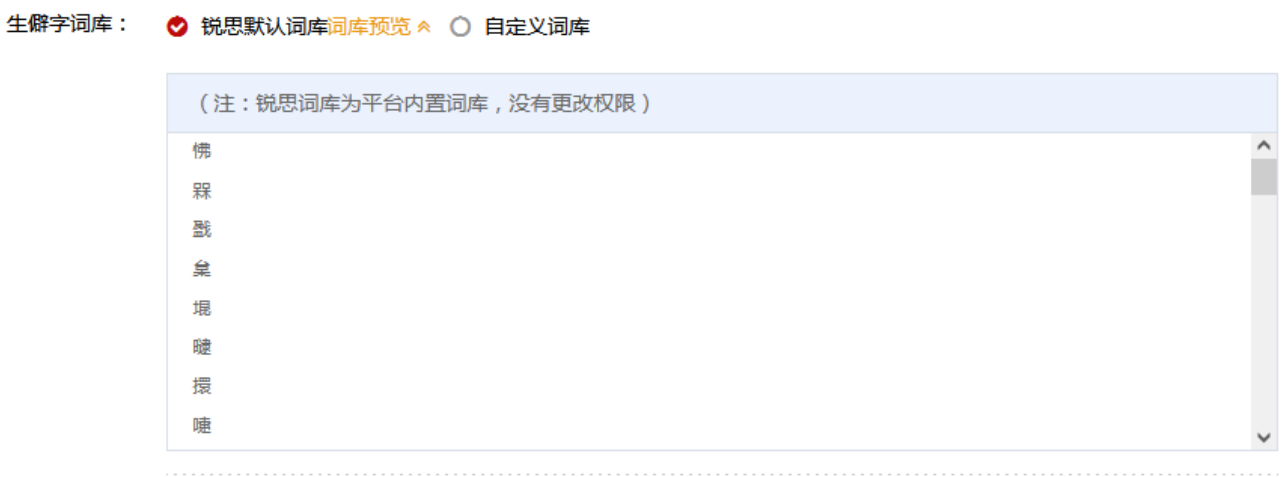

➢ **自定义词库：**用户可以根据下载模板进行编辑，编辑完成后点击提交按钮并进行上传，如图：

16.1.2.4 文本主题词

文本主题词可以设置为启用、不启用。

16.1.3 第三步：任务设置

综上设置条件完成后，输入任务名称并提交，该任务将提交至任务中心进行解析。如图：

16.1.4 分析结果

用户可以通过点击任务中心查看解析进度，任务完成后，可以对结果进行预览、下载，如图：

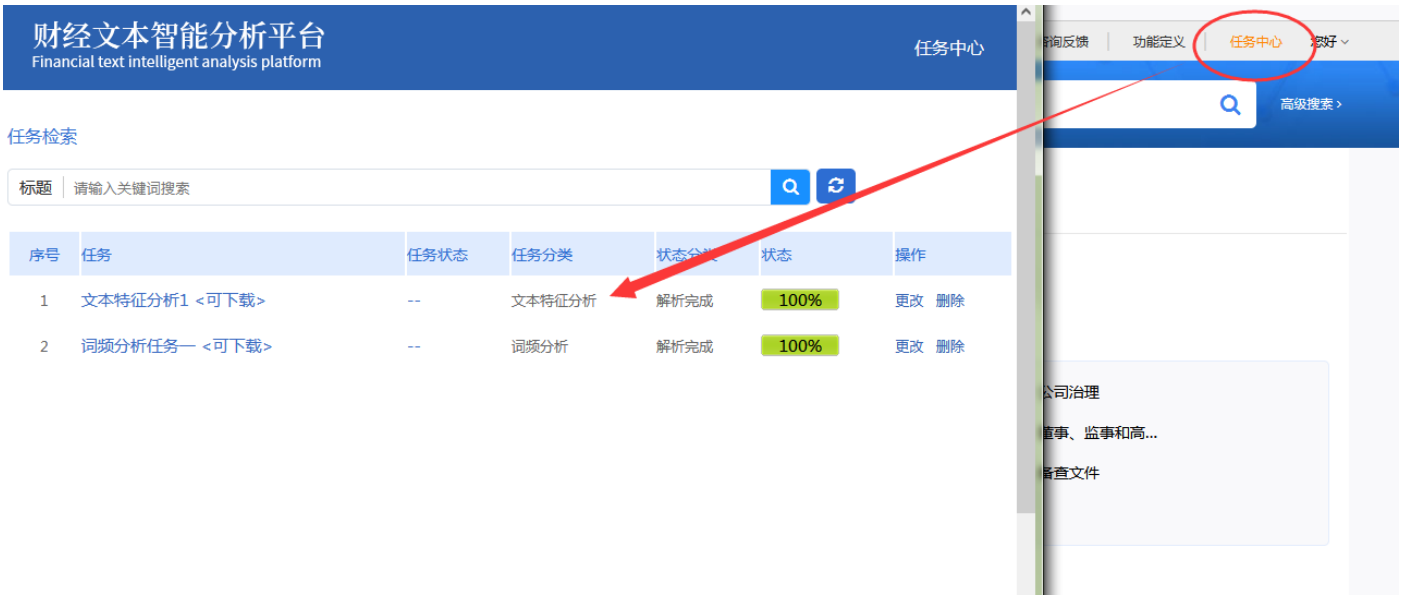

任务详情：点击任务名称进行查看。

财经文本智能分析平台
Financial text intelligent analysis platform
任务中心
任务检索
标题
序号
任务
操作
1
2
更改 删除
更改 删除
任务详情
所选章节 全文
文本类型： 全文本
文本数量： 5个(对)文本
分词词库： 默认词库
情感词库：
复杂度词库：
主题词： 启用
预览汇总表
下载总表

预览汇总表：

财经文本智能分析平台
Financial text intelligent analysis platform
任务中心
任务检索
标题
序号
任务
操作
1
2
更改 删除
更改 删除
任务详情
所选章节 全文
文本类型： 全文本
文本数量： 5个(对)文本
分词词库： 默认词库
情感词库：
复杂度词库：
主题词： 启用
预览汇总表
下载总表

文档ID	证券代码	证券名称	文档公告日期	报告年度	文档类型	文档标题	总字数	积极词频	消极词频	情感分析	专业术语词频	专业术语密度	生僻字词频	生僻字密度
06f38f0a7b7147508f2749bd20691947	000005	世纪星源	2021-04-30T00:00:00Z	2021	内部控制评价报告	世纪星源：内部控制自我评价报告	21819	--	--	--	--	--	--	--
09f1b09117d74e209d16711979522092	000005	世纪星源	2021-04-30T00:00:00Z	2021	内部控制评价报告	世纪星源：监事会对公司内部控制自我评价的意见	526	--	--	--	--	--	--	--
4bd88e9ffe36437983ff325ee36401fa	000007	全 新 好	2021-04-29T00:00:00Z	2021	内部控制评价报告	全新好：内部控制自我评价报告	6194	--	--	--	--	--	--	--
d526ae88e9ff4067999e2c625017d057	000004	国农科技	2021-04-28T00:00:00Z	2021	内部控制评价报告	国华网安：内部控制自我评价报告	3838	--	--	--	--	--	--	--
4a221e81d33f4ce482e19c2eebd83153	000002	万 科 A	2021-03-31T00:00:00Z	2021	内部控制评价报告	万 科 A：内部控制自我评价报告	11475	--	--	--	--	--	--	--

16.1.5 操作演示

16.1.6 数据词典

16.1.6.1 情感分析

文本情感分析模块用户可选择全文本或部分文本格式文件进行文本情感分析，用户需选择锐思分词词库、文本情感语气词库或导入自定义分词词库、文本情感语气词库，利用 word2vec 根据用户所选择词库进行词库模型训练生成语料库，利用新的分词语料库对所选择文件进行分词处理，然后根据文本情感语气词库统计该文本中积极词频和消极词频。根据公式：使用《中文情感极性词典》，将诸如积极、进步、高效等积极属性词语集作为积极情绪词语列表；将诸如低迷、暗淡、不利等消极属性词语集作为消极情绪词语列表。基于此，计算文本信息语气 NTUSD _TONE=（积极词汇数量-消极词汇数量）/（积极词汇数量+消极词汇数量），NTUSD_TONE 值越大，表示当年年报文本信息语气越积极。（积极词频-消极词频）/（积极词频+消极词频）得出 TONE 值，TONE 值越大，表示该文本信息语气越积极。

16.1.6.2 复杂度分析

文本复杂度分析模块用户可选择全文本或部分文本格式文件进行文本复杂度分析，用户需选择锐思分词词库、文本复杂度词库或导入自定义分词词库、文本复杂度词库，利用 word2vec 根据用户所选择词库进行词库模型训练生成语料库，利用新的分词语料库对所选择文件进行分词处理，然后根据文本复杂度词库统计该文本中逆接成分词频、专业术语词频和生僻字词频。根据公式：（逆接成分词频+专业术语词频+生僻字词频）/文本词汇总数，得出 COMPLEXITY 值，COMPLEXITY 值越大，表示该文本信息可读性越低，文本复杂性越高。

16.1.6.3 主题词分析

文本主题词分析模块用户可选择全文本或部分文本格式文件进行文本主题词分析，用户需选择锐思分词词库或导入自定义分词词库， 利用 word2vec 根据用户所选择词库进行词库模型训练生成语料库，利用新的分词语料库对所选择文件进行分词处理，然后选择是否拓展相似词。 根据 TextRank 算法进行主题词提取，同时利用 synonyms 进行相似词查询，并统计主题词和相似词词频以及对应语句。

16.2 文本相似性

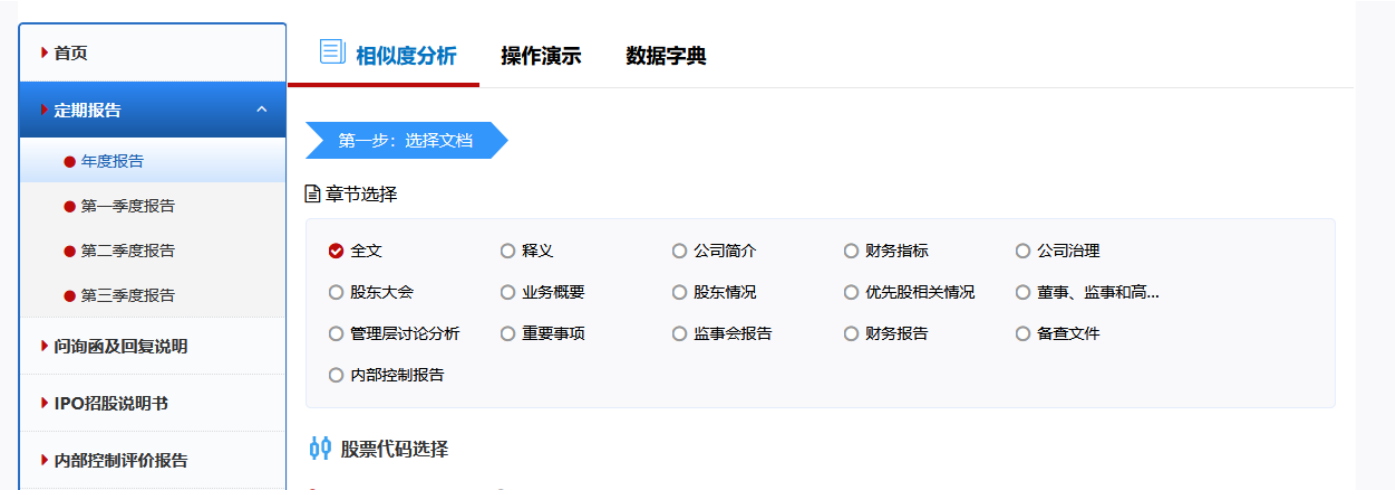

16.2.1 第一步：选择文档

16.2.1.1 章节选择

章节选择包含：全文、释义、公司简介、财务指标、公司治理、股东大会、业务概要、股东情况、优先股相关情况、董事、监事和高级管理人员、管理层讨论分析、重要事项、监事会报告、财务报告、备查文件以及内部控制。

16.2.1.2 股票代码选择

代码选择分为三种方式：全市场股票、从股票池选择、股票代码导入。

全市场股票：选中即查询全部股票相关数据信息。

从股票池选择：选择查询条件以及所属行业，点击查询，股票代码进入中间查村结果位置，用户可以通过点击全选待选区代码/单个选择代码将代码自动移至已选择代码区域内，如图：

注：点击待选字段选定，点击已选字段删除。

股票代码导入：用户可以先下载导入模板，在模板文件加入需要的股票代码信息，编辑完成后，点击批量导入股票代码，导入的代码会在股票代码框中显示，如图：

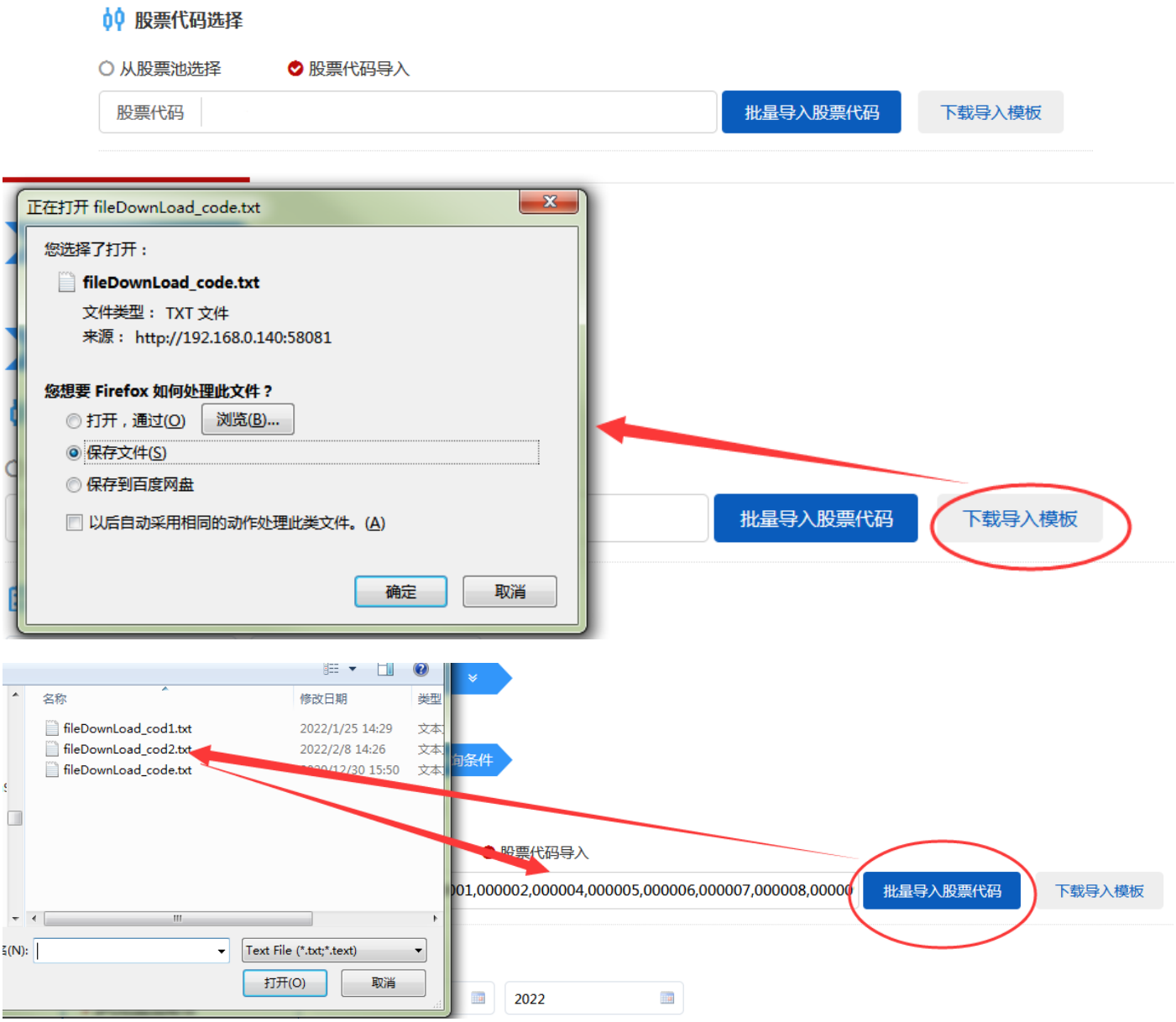

16.2.1.3 时间设置及选择版本

时间范围设置：系统后台内设置时间范围，如果设置年份超出设定范围，在下一步点击查询时则会给出相应的提示，如图：

版本：部分全文版本（即剔除原始文件中的图片、表格等内容的版本）、全文版本

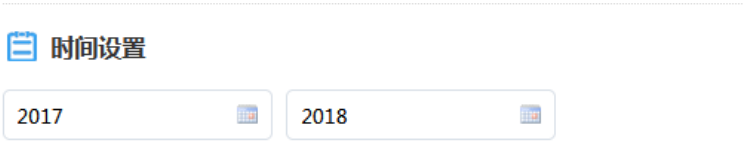

16.2.1.4 查询结果

以上条件设置完成后，点击 查询 按钮，可以查看并选择下载结果文件，如图：

选择以上结果中解析的文件，进行下一步功能分析。

16.2.2 第二步：选择文本对

用户可以根据上一步选择的结果进行添加文本对，或通过批量添加文本对进行批量添加文本对。

用户通过输入框①、②来选择文本对，选择完成后，点击+③ 进行添加，如图：

批量导入文本对：批量最多添加 100 对,上传 TXT 文件，一对 ID 一回车，每对两个 ID 使用,分隔。

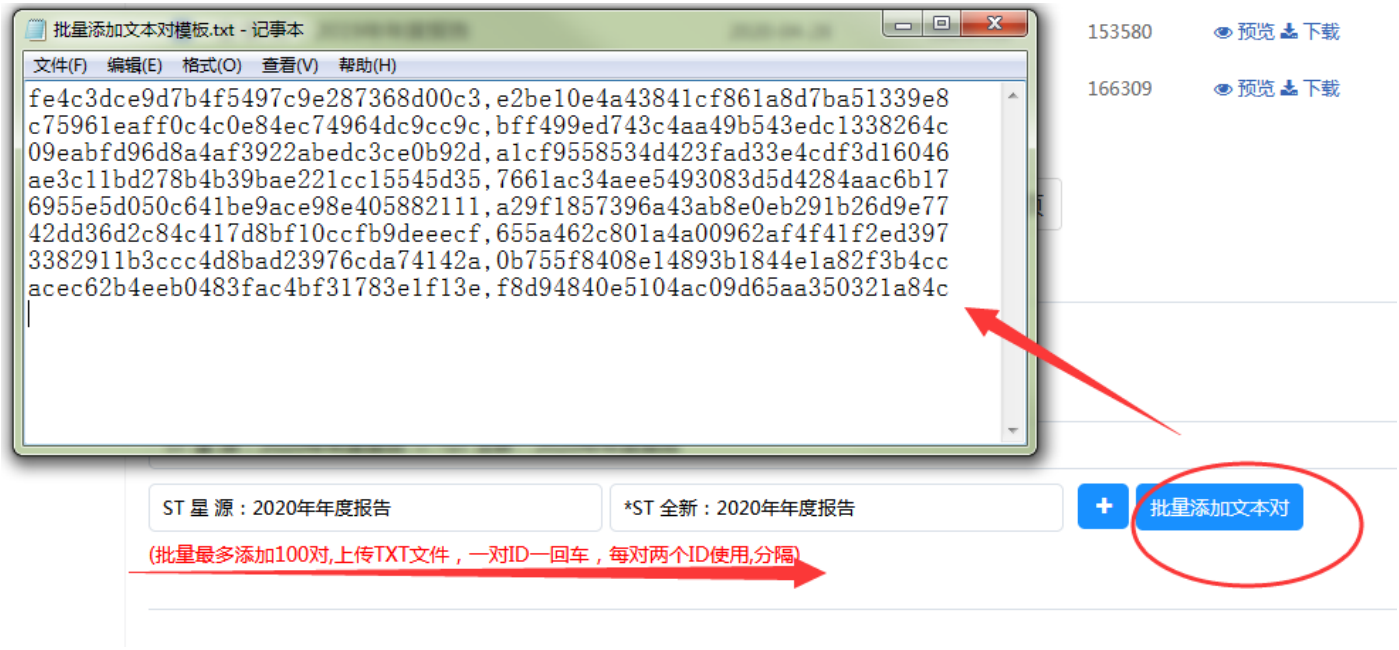

注：批量添加文本对模板中的 ID 来源于 20 上市公司文档信息 查询下载结果文件中的 ID 。

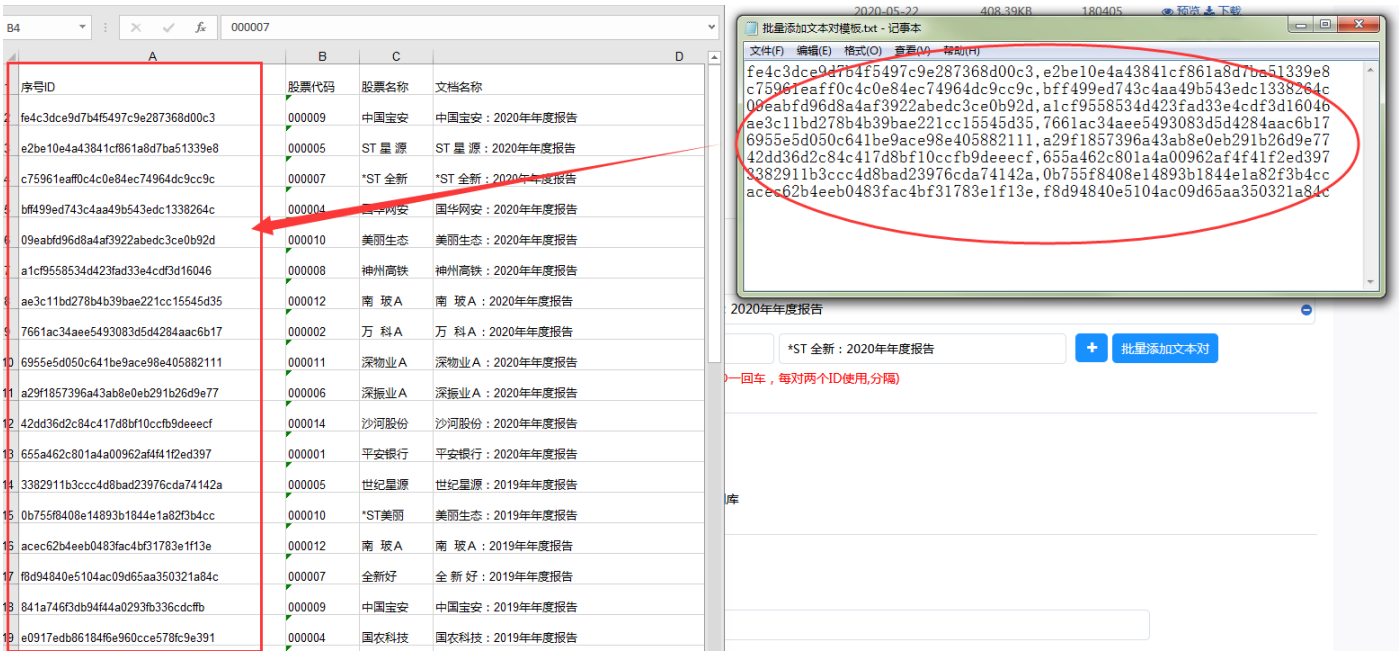

16.2.3 第三步：选择词库

选择词库分为：锐思默认词库、自定义词库。

➢ **锐思默认词库：**该词库为平台内置词库，用户无权修改。

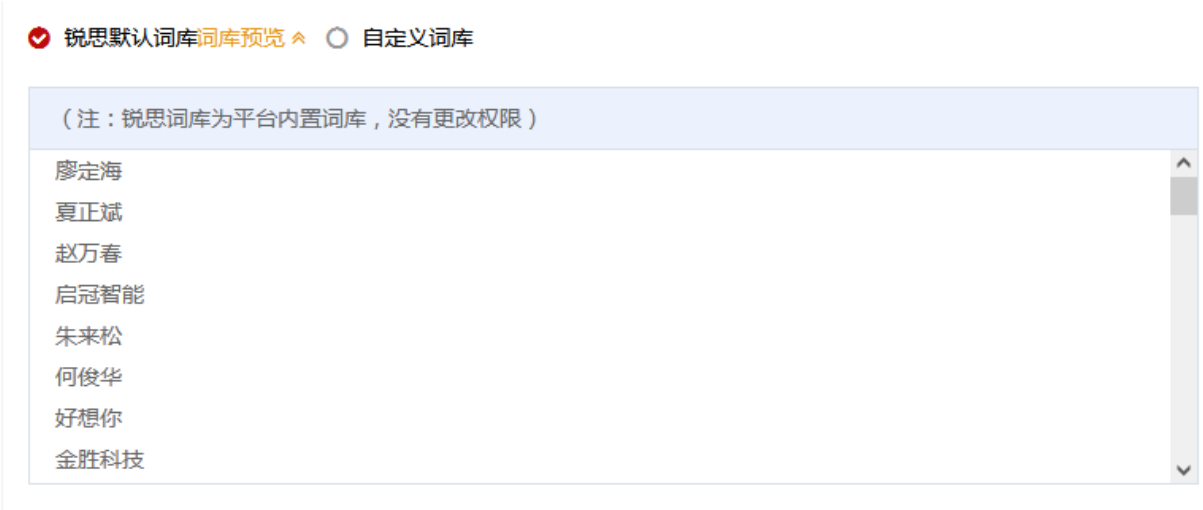

自定义词库：用户通过下载模板，编辑完成后，点击 提交 按钮，如图：

16.2.4 第四步：任务设置

用户输入任务名称，该任务将提交至任务中心，解析的结果可以在任务中心查看并下载。

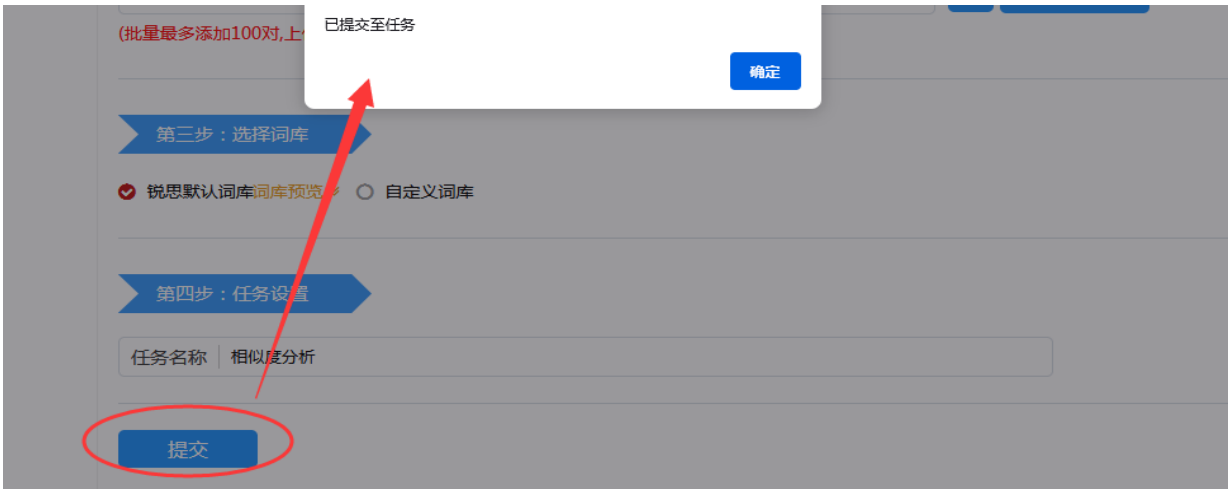

16.2.5 分析结果

用户可以通过点击任务中心查看解析进度，任务完成后，可以对结果进行预览、下载，如图：

分析结果：

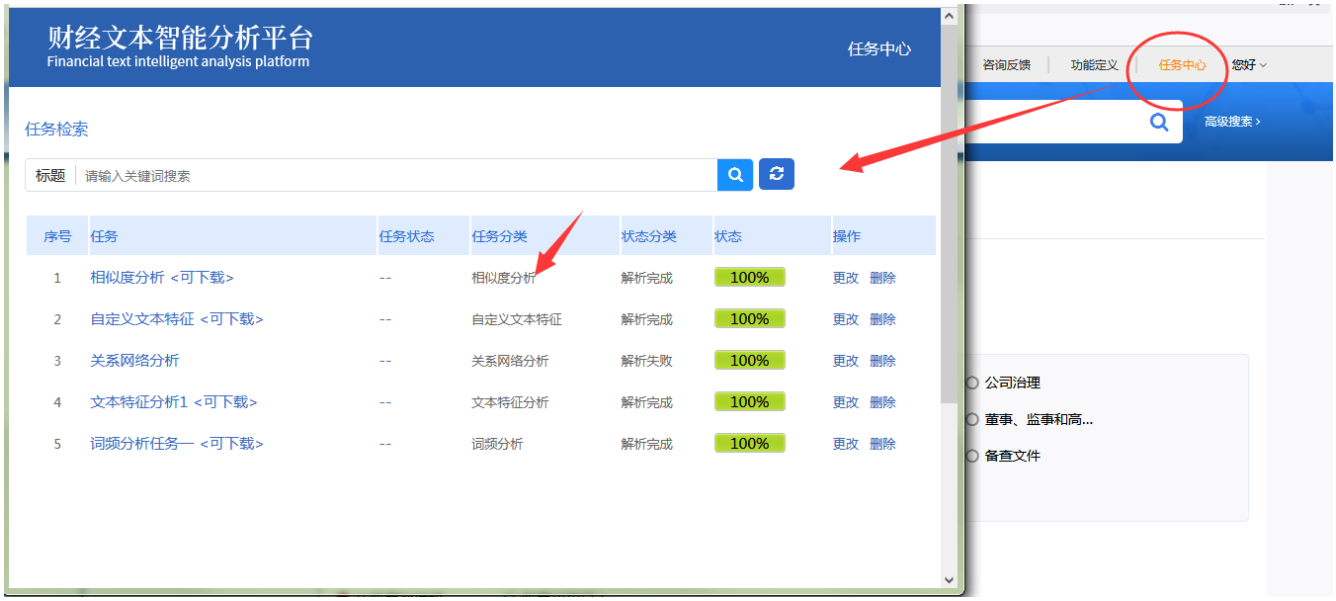
财经文本智能分析平台
Financial text intelligent analysis platform
任务中心
任务检索
标题
请输入关键词搜索
序号 任务 任务状态 任务分类 状态分类 状态 操作
1 相似度分析 <可下载> -- 相似度分析 解析完成 100% 更改 删除
2 自定义文本特征 <可下载> -- 自定义文本特征 解析完成 100% 更改 删除
3 关系网络分析 -- 关系网络分析 解析失败 100% 更改 删除
4 文本特征分析1 <可下载> -- 文本特征分析 解析完成 100% 更改 删除
5 词频分析任务一 <可下载> -- 词频分析 解析完成 100% 更改 删除
咨询反馈
功能定义
任务中心
您好
高级搜索
公司治理
董事、监事和高...
备查文件

任务详情：

财经文本智能分析平台
Financial text intelligent analysis platform
任务中心
任务检索
任务详情
所选章节 全文
文本类型： 全文本
文本数量： 9个(对)文本
分词词库： 默认词库
预览汇总表
下载总表

预览汇总表：

财经文本智能分析平台
Financial text intelligent analysis platform

任务展示

汇总表

下载

D	证券代码	证券名称	文档公告日期	报告年度	文档类型	文档标题	对比文档ID	证券代码	证券名称	文档公告日期	报告年度	文档类型	文档标题	相似度(%)
'c9e287368d00c3	000009	中国宝安	2021-04-30T00:00:00Z	2020	年度报告	中国宝安：2020年年度报告	e2be10e4a43841cf861a8d7ba51339e8	000005	ST 星 源	2021-04-30T00:00:00Z	2020	年度报告	ST 星 源：2020年年度报告	79.503
lec74964dc9cc9c	000007	*ST 全新	2021-04-29T00:00:00Z	2020	年度报告	*ST 全新：2020年年度报告	bff499ed743c4aa49b543edc1338264c	000004	国华网安	2021-04-28T00:00:00Z	2020	年度报告	国华网安：2020年年度报告	64.626
'2abedc3ce0b92d	000010	美丽生态	2021-04-21T00:00:00Z	2020	年度报告	美丽生态：2020年年度报告	a1cf9558534d423fad33e4cdf3d16046	000008	神州高铁	2021-04-20T00:00:00Z	2020	年度报告	神州高铁：2020年年度报告	83.056
ae221cc15545d35	000012	南 玻A	2021-04-15T00:00:00Z	2020	年度报告	南 玻A：2020年年度报告	7661ac34aee5493083d5d4284aac6b17	000002	万 科A	2021-03-31T00:00:00Z	2020	年度报告	万 科A：2020年年度报告	57.320
ace98e405882111	000011	深物业A	2021-03-31T00:00:00Z	2020	年度报告	深物业A：2020年年度报告	a29f1857396a43ab8e0eb291b26d9e77	000006	深振业A	2021-03-31T00:00:00Z	2020	年度报告	深振业A：2020年年度报告	61.847
8bf10ccfb9deeecf	000014	沙河股份	2021-03-27T00:00:00Z	2020	年度报告	沙河股份：2020年年度报告	655a462c801a4a00962af4f41f2ed397	000001	平安银行	2021-02-02T00:00:00Z	2020	年度报告	平安银行：2020年年度报告	68.759
d23976cda74142a	000005	世纪星源	2020-05-23T00:00:00Z	2019	年度报告	世纪星源：2019年年度报告	0b755f8408e14893b1844e1a82f3b4cc	000010	*ST美丽	2020-04-30T00:00:00Z	2019	年度报告	美丽生态：2019年年度报告	84.948
c4bf31783e1f13e	000012	南 玻A	2020-04-30T00:00:00Z	2019	年度报告	南 玻A：2019年年度报告	f8d94840e5104ac09d65aa350321a84c	000007	全新好	2020-04-29T00:00:00Z	2019	年度报告	全 新 好：2019年年度报告	72.307
1a8d7ba51339e8	000005	ST 星 源	2021-04-30T00:00:00Z	2020	年度报告	ST 星 源：2020年年度报告	c75961eaff0c4c0e84ec74964dc9cc9c	000007	*ST 全新	2021-04-29T00:00:00Z	2020	年度报告	*ST 全新：2020年年度报告	82.111

名称	大小
..	
00_01_文档信息.csv	2,526
00_01_汇总.csv	2,556
00_01_相似度结果.csv	707

剪贴板 字体 对齐方式 数字 样式 单元

H17

	A	B	C	D	E	F	G	H	I	J	K	L	M	N	O
1	文档ID	证券代码	证券名称	文档公告E	报告年度	文档类型	文档标题	对比文档ID	证券代码	证券名称	文档公告E	报告年度	文档类型	文档标题	相似度(%)
2	fe4c3dce9	000009	中国宝安	2021-04-3	2020	年度报告	中国宝安：	e2be10e4a	000005	ST 星 源	2021-04-3	2020	年度报告	ST 星 源：	79.503
3	c75961eaf	000007	*ST 全新	2021-04-2	2020	年度报告	*ST 全新：	bff499ed74	000004	国华网安	2021-04-2	2020	年度报告	国华网安：	64.626
4	09eabfd96	000010	美丽生态	2021-04-2	2020	年度报告	美丽生态：	a1cf95585	000008	神州高铁	2021-04-2	2020	年度报告	神州高铁：	83.056
5	ae3c11bd2	000012	南 玻A	2021-04-1	2020	年度报告	南 玻A：	7661ac34a	000002	万 科A	2021-03-3	2020	年度报告	万 科A：	57.32
6	6955e5d05	000011	深物业A	2021-03-3	2020	年度报告	深物业A：	a29f18573	000006	深振业A	2021-03-3	2020	年度报告	深振业A：	61.847
7	42dd36d2	000014	沙河股份	2021-03-2	2020	年度报告	沙河股份：	655a462c8	000001	平安银行	2021-02-0	2020	年度报告	平安银行：	68.759
8	3382911b3	000005	世纪星源	2020-05-2	2019	年度报告	世纪星源：	0b755f840	000010	*ST美丽	2020-04-3	2019	年度报告	美丽生态：	84.948
9	acec62b4e	000012	南 玻A	2020-04-3	2019	年度报告	南 玻A：	f8d94840e	000007	全新好	2020-04-2	2019	年度报告	全 新 好：	72.307
10	e2be10e4a	000005	ST 星 源	2021-04-3	2020	年度报告	ST 星 源：	c75961eaf	000007	*ST 全新	2021-04-2	2020	年度报告	*ST 全新：	82.111
11															
12															
13															
14															
15															
16															

16.2.6 操作演示

相似度分析 操作演示 数据字典

16.2.7 数据字典

➢ 文档信息

序号	字段	字段说明
1	文档 ID	文本数据唯一 ID
2	证券代码	以上海证券交易所和深圳证券交易所公布的证券代码为准
3	证券名称	以上海证券交易所和深圳证券交易所公布的公司最新证券简称为准
4	文档公告日期	报告对应会计期间截止日期，格式为“YYYY-MM-DD”
5	报告年度	报告披露年份
6	文档类型	文本数据类型
7	文档标题	文本数据标题
8	对比文档 ID	文本数据唯一 ID
9	证券代码	以上海证券交易所和深圳证券交易所公布的证券代码为准
10	证券名称	以上海证券交易所和深圳证券交易所公布的公司最新证券简称为准
11	文档公告日期	报告对应会计期间截止日期，格式为“YYYY-MM-DD”
12	报告年度	报告披露年份
13	文档类型	文本数据类型
14	文档标题	文本数据标题
15	相似度（%）	两篇文章相似度

➢ 汇总

序号	字段	字段说明

1	文档 ID	文本数据唯一 ID
2	证券代码	以上海证券交易所和深圳证券交易所公布的证券代码为准
3	证券名称	以上海证券交易所和深圳证券交易所公布的公司最新证券简称为准
4	文档公告日期	报告对应会计期间截止日期，格式为“YYYY-MM-DD”
5	报告年度	报告披露年份
6	文档类型	文本数据类型
7	文档标题	文本数据标题
8	总字数	总字数

➢ 相似度结果

序号	字段	字段说明
1	文档 ID	相似度分析的第一个文本数据唯一 ID
2	对比文档 ID	相似度分析的第二个本数据唯一 ID
3	相似度	两篇文章的余弦相似度

16.3 描述性创新指标

创新指标又称为描述性创新，是衡量企业创新水平的文本指标。描述性创新指标刻画了与技术创新有关的投入和产出描述性创新信息。创新作为企业的核心竞争力，是衡量企业价值和可持续发展能力的重要指标 创新性指标根据“创新”相关词汇总词频在公告中文本总词频的占比计算得出。

16.3.1 第一步：选择文档

16.3.1.1 股票代码选择

代码选择分为三种方式：全市场股票、从股票池选择、股票代码导入。

全市场股票：选中即查询全部股票相关数据信息。

从股票池选择：选择查询条件以及所属行业，点击 查询，股票代码进入中间查村结果位置，用户可以通过点击 全选 待选区代码/单个选择代码将代码自动移至已选择代码区域内，如图：

注：点击待选字段选定，点击已选字段删除。

股票代码导入：用户可以先下载导入模板，在模板文件加入需要的股票代码信息，编辑完成后，点击批量导入股票代码，导入的代码会在股票代码框中显示，如图：

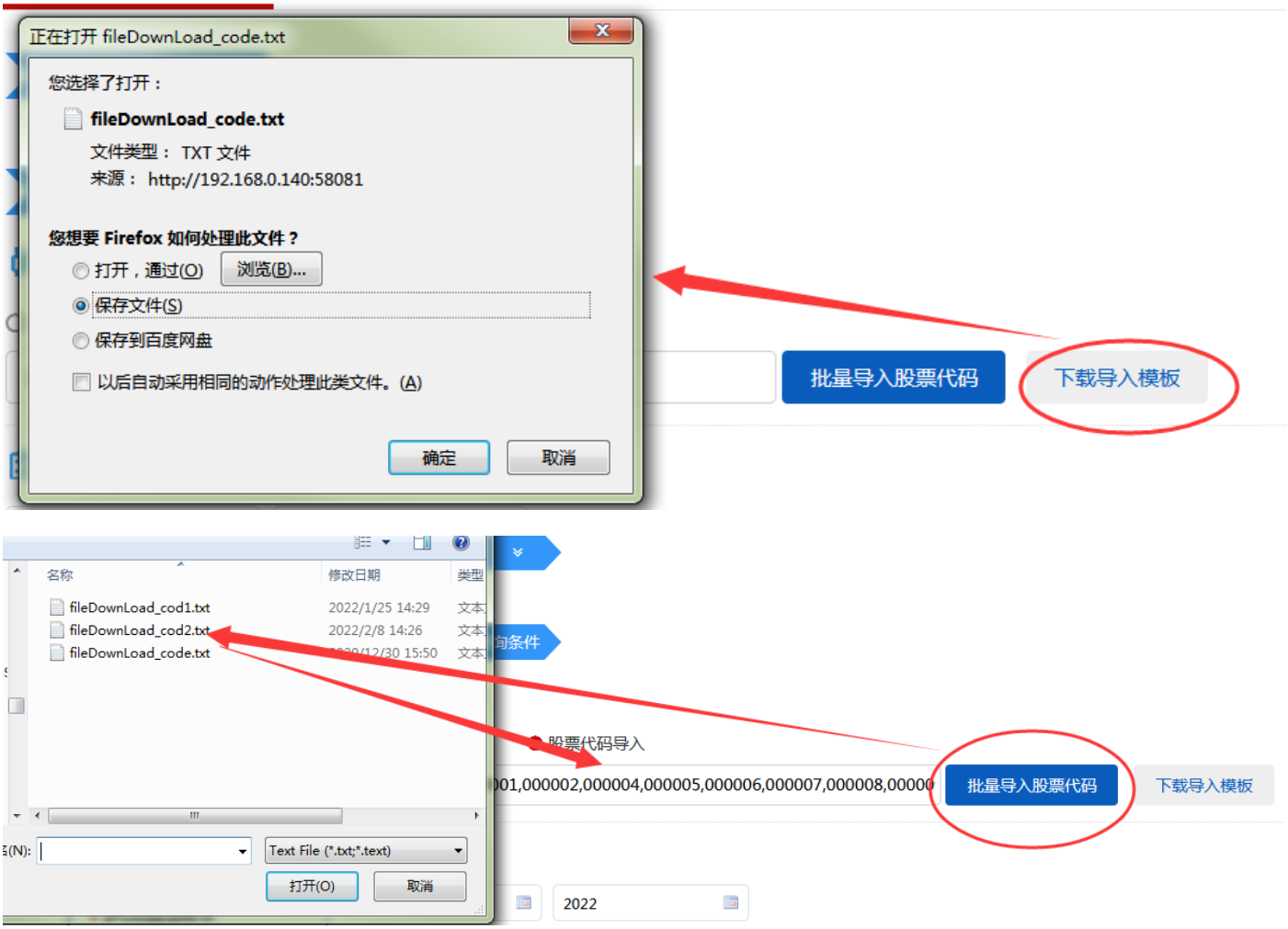

16.3.1.2 时间设置及选择版本

时间范围设置：系统后台内设置时间范围，如果设置年份超出设定范围，在下一步点击查询时则会给出相应的提示，如图：

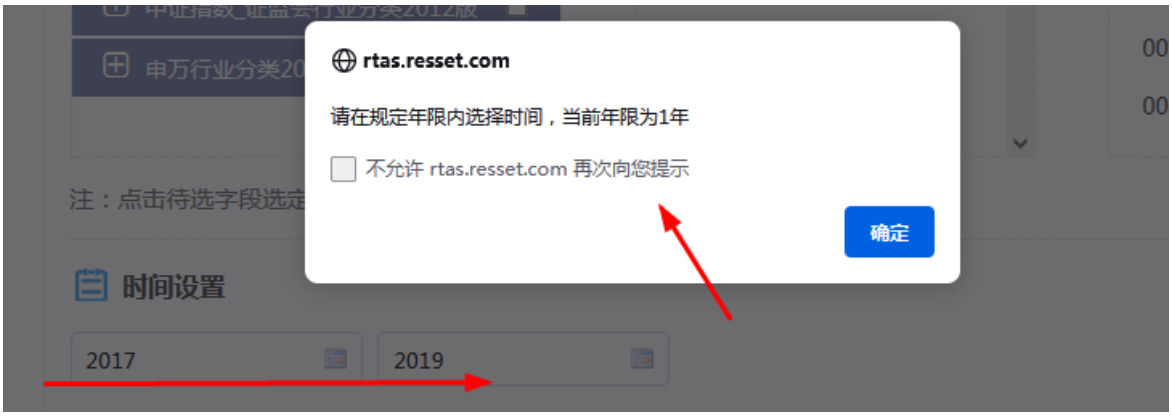

版本：部分全文版本（即剔除原始文件中的图片、表格等内容的版本）、全文版本

16.3.1.3 查询结果

以上条件设置完成后，点击 查询文档 按钮，可以查看并选择下载结果文件，如图：

选择（结果可单选/多选）以上结果中解析的文件，进行下一步功能分析。

16.3.2 第二步：选择词库

选择词库分为：锐思默认词库、自定义词库。

➢ **锐思默认词库：**该词库为平台内置词库，用户无权修改。

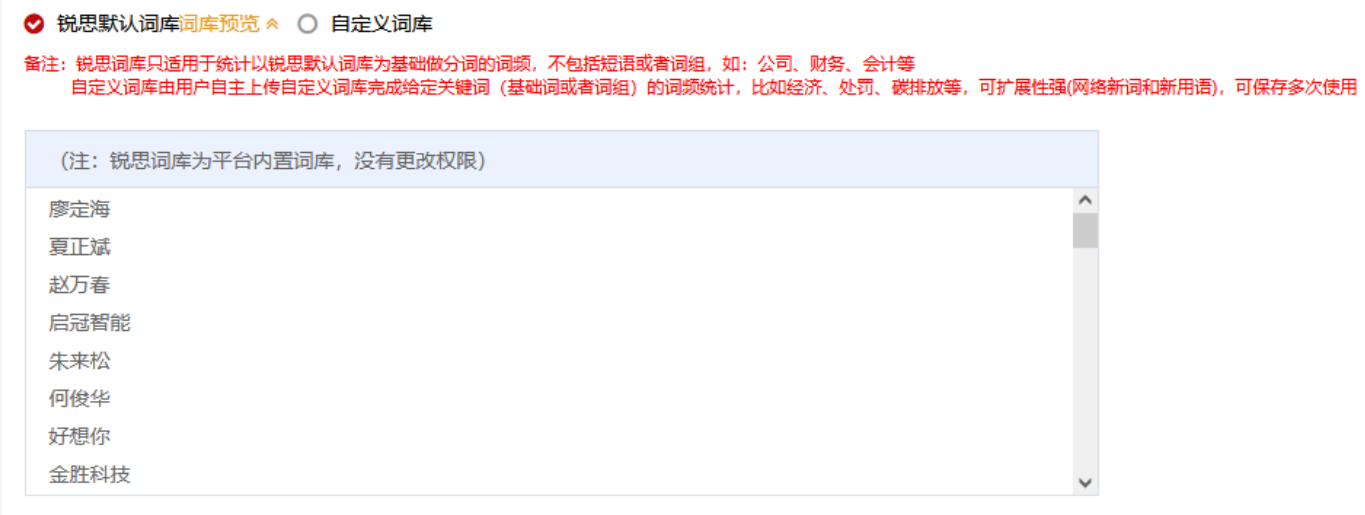

自定义词库：用户通过下载模板，编辑完成后，点击 提交 按钮，如图：

16.3.3 第三步：设置任务名称

用户输入任务名称，该任务将提交至任务中心，解析的结果可以在任务中心查看并下载。

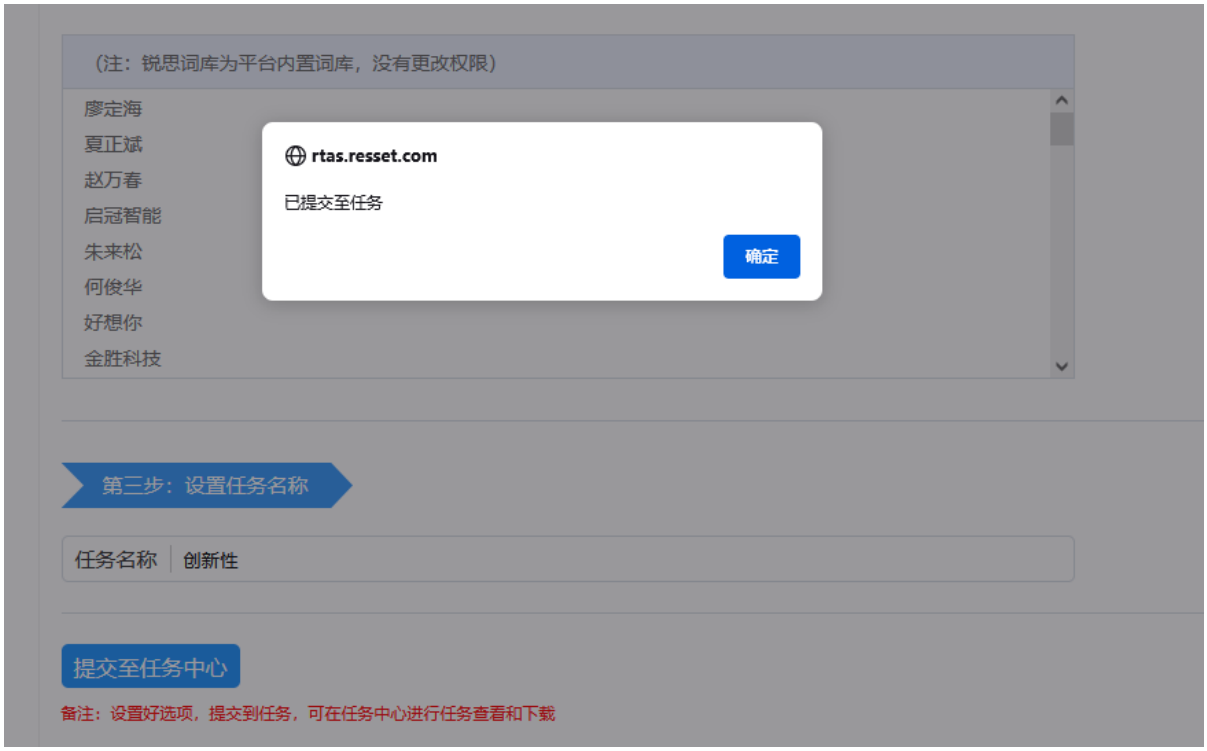

16.3.4 分析结果

用户可以通过点击任务中心查看解析进度，任务完成后，可以对结果进行预览、下载，如图：

分析结果：

任务详情：

16.3.5 数据字典

➢ 表格字段说明

序号	字段	字段说明
1	文档 ID	文本数据唯一 ID
2	证券代码	以上海证券交易所和深圳证券交易所公布的证券代码为准
3	证券名称	以上海证券交易所和深圳证券交易所公布的公司最新证券简称为准

4	文档公告日期	报告对应会计期间截止日期，格式为“YYYY-MM-DD”
5	报告年度	报告披露年份
6	文档类型	文本数据类型
7	文档标题	文本数据标题
8	字数	文本数据总字数
9	指标值	词频合计/总词数
10	词频合计	自定义文本特征词频总和
11	总词数	文本总词数

16.4文本风险因子

风险信息具有异质性与不确定性，证监会要求公司对风险进行“有意义”的披露，以帮助信息使用者更加准确地预测公司未来现金流，从而做出正确的投资决策。 风险指标根据“风险”相关词汇总词频在公告中文本总词频的占比计算得出。

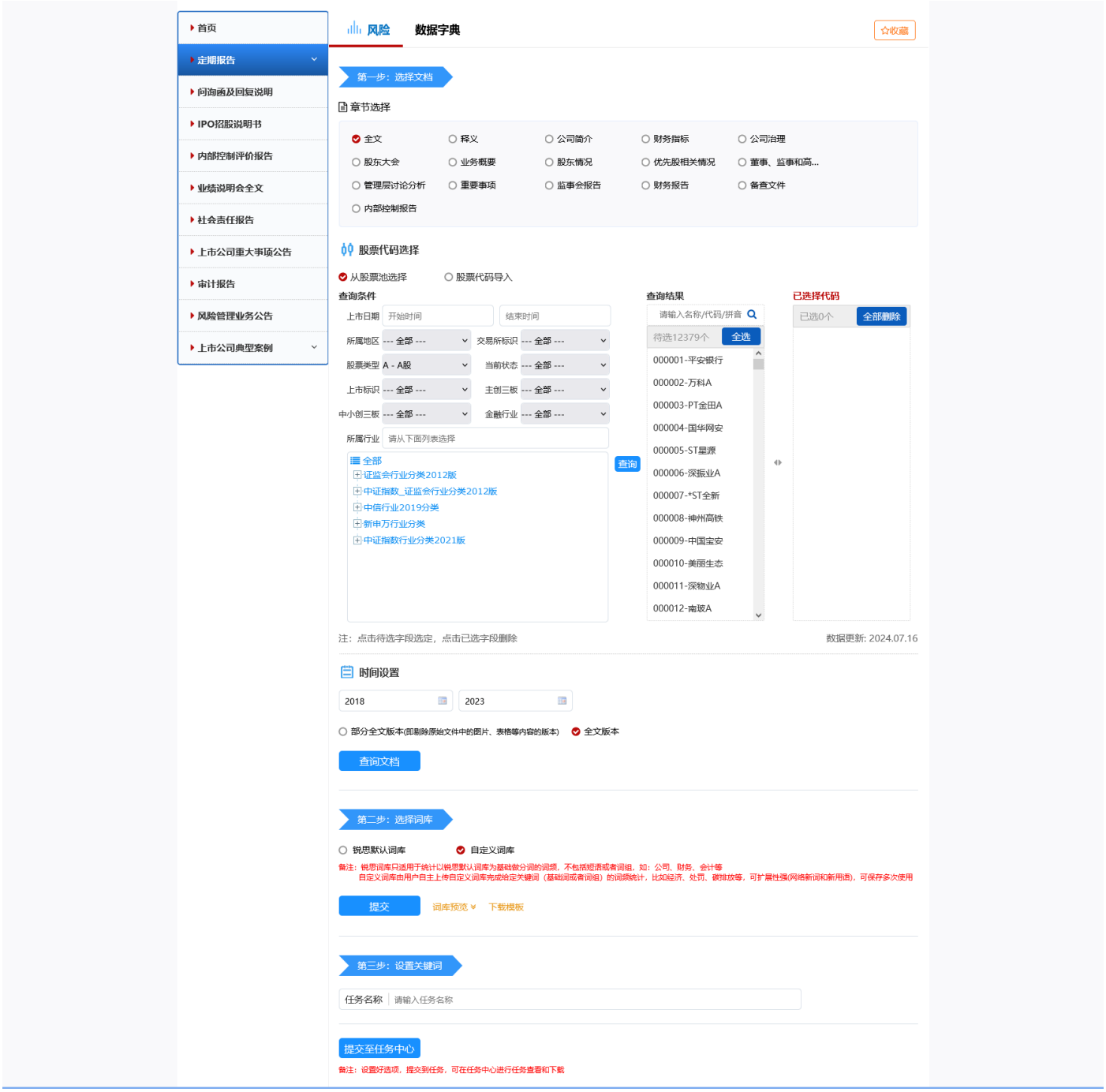

16.4.1 第一步：选择文档

16.4.1.1 股票代码选择

代码选择分为三种方式：全市场股票、从股票池选择、股票代码导入。

全市场股票：选中即查询全部股票相关数据信息。

从股票池选择：选择查询条件以及所属行业，点击 查询 ，股票代码进入中间查村结果位置，用户可以通过点击 全选 待选区代码/单个选择代码将代码自动移至已选择代码区域内，如图：

注：点击待选字段选定，点击已选字段删除。

股票代码导入：用户可以先下载导入模板，在模板文件加入需要的股票代码信息，编辑完成后，点击批量导入股票代码，导入的代码会在股票代码框中显示，如图：



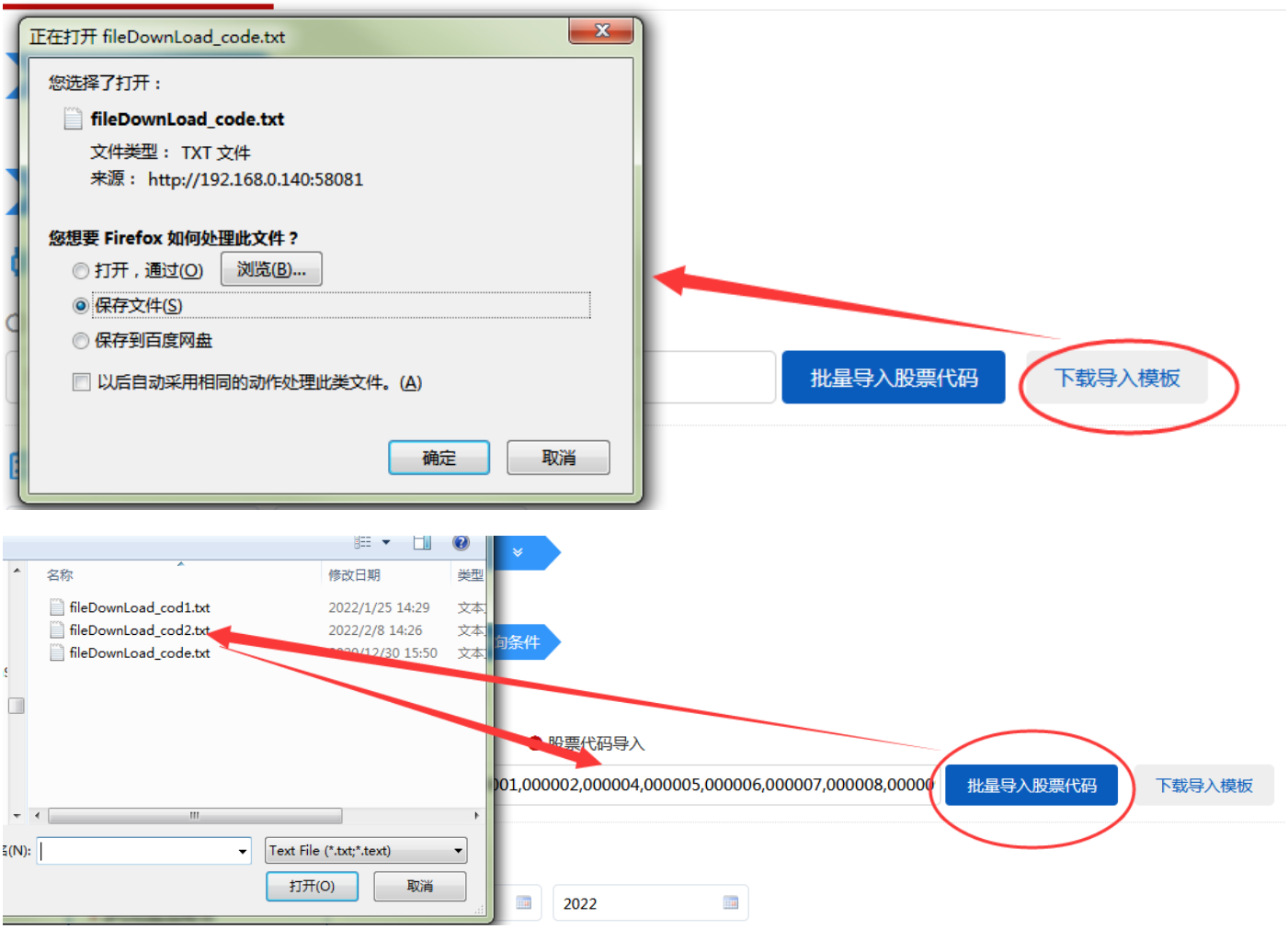

16.4.1.2 时间设置及选择版本

时间范围设置：系统后台内设置时间范围，如果设置年份超出设定范围，在下一步点击查询时则会给出相应的提示，如图：

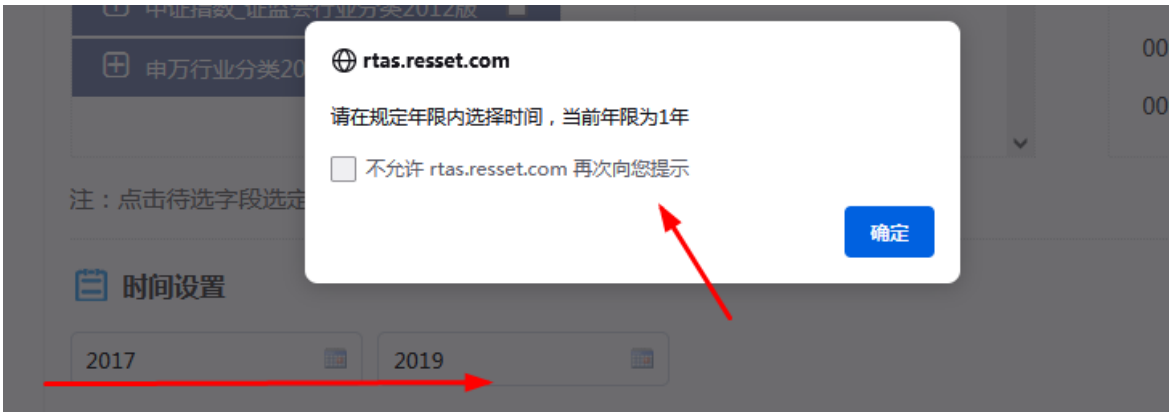

版本：部分全文版本（即剔除原始文件中的图片、表格等内容的版本）、全文版本

16.4.1.3 查询结果

以上条件设置完成后，点击 查询文档 按钮，可以查看并选择下载结果文件，如图：

选择（结果可单选/多选）以上结果中解析的文件，进行下一步功能分析。

16.4.2 第二步：选择词库

选择词库分为：锐思默认词库、自定义词库。

➢ **锐思默认词库：**该词库为平台内置词库，用户无权修改。

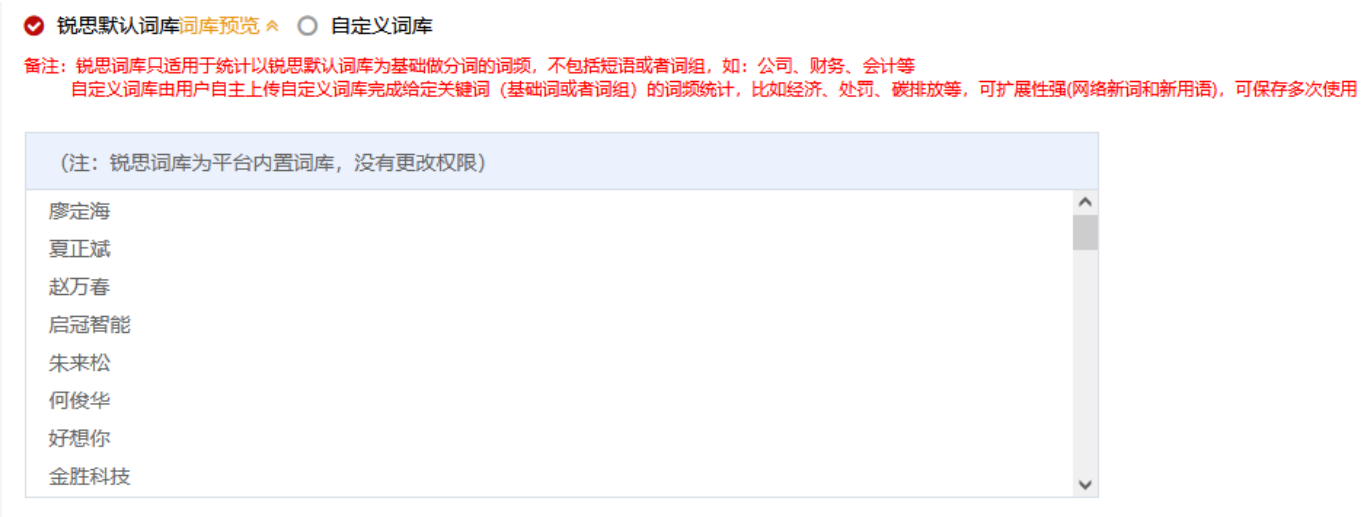

自定义词库：用户通过下载模板，编辑完成后，点击 提交 按钮，如图：

16.4.3 第三步：设置任务名称

用户输入任务名称，该任务将提交至任务中心，解析的结果可以在任务中心查看并下载。

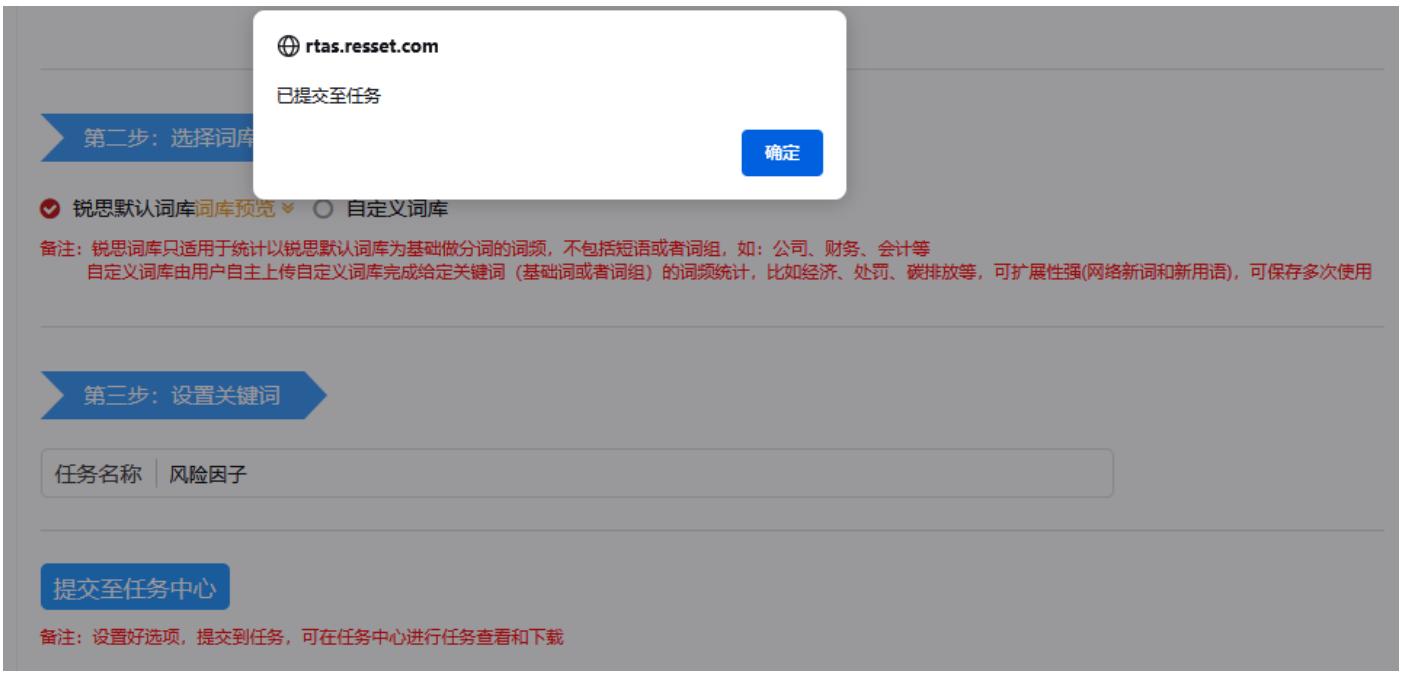

16.4.4 分析结果

用户可以通过点击任务中心查看解析进度，任务完成后，可以对结果进行预览、下载，如图：

分析结果：

任务详情：

16.4.5 数据字典

➢ 表格字段说明

序号	字段	字段说明

1	文档 ID	文本数据唯一 ID
2	证券代码	以上海证券交易所和深圳证券交易所公布的证券代码为准
3	证券名称	以上海证券交易所和深圳证券交易所公布的公司最新证券简称为准
4	文档公告日期	报告对应会计期间截止日期，格式为“YYYY-MM-DD”
5	报告年度	报告披露年份
6	文档类型	文本数据类型
7	文档标题	文本数据标题
8	字数	文本数据总字数
9	指标值	词频合计/总词数
10	词频合计	自定义文本特征词频总和
11	总词数	文本总词数

16.5企业竞争性因子

企业竞争战略指的是在企业总体战略的制约下，指导和管理具体战略经营单位的计划和行动。它是企业进行经营管理和内部资源配置的指南针，竞争战略的选择决定了企业最终表现结果的质量。 竞争性指标根据“竞争性”相关词汇总词频在公告中文本总词频的占比计算得出。

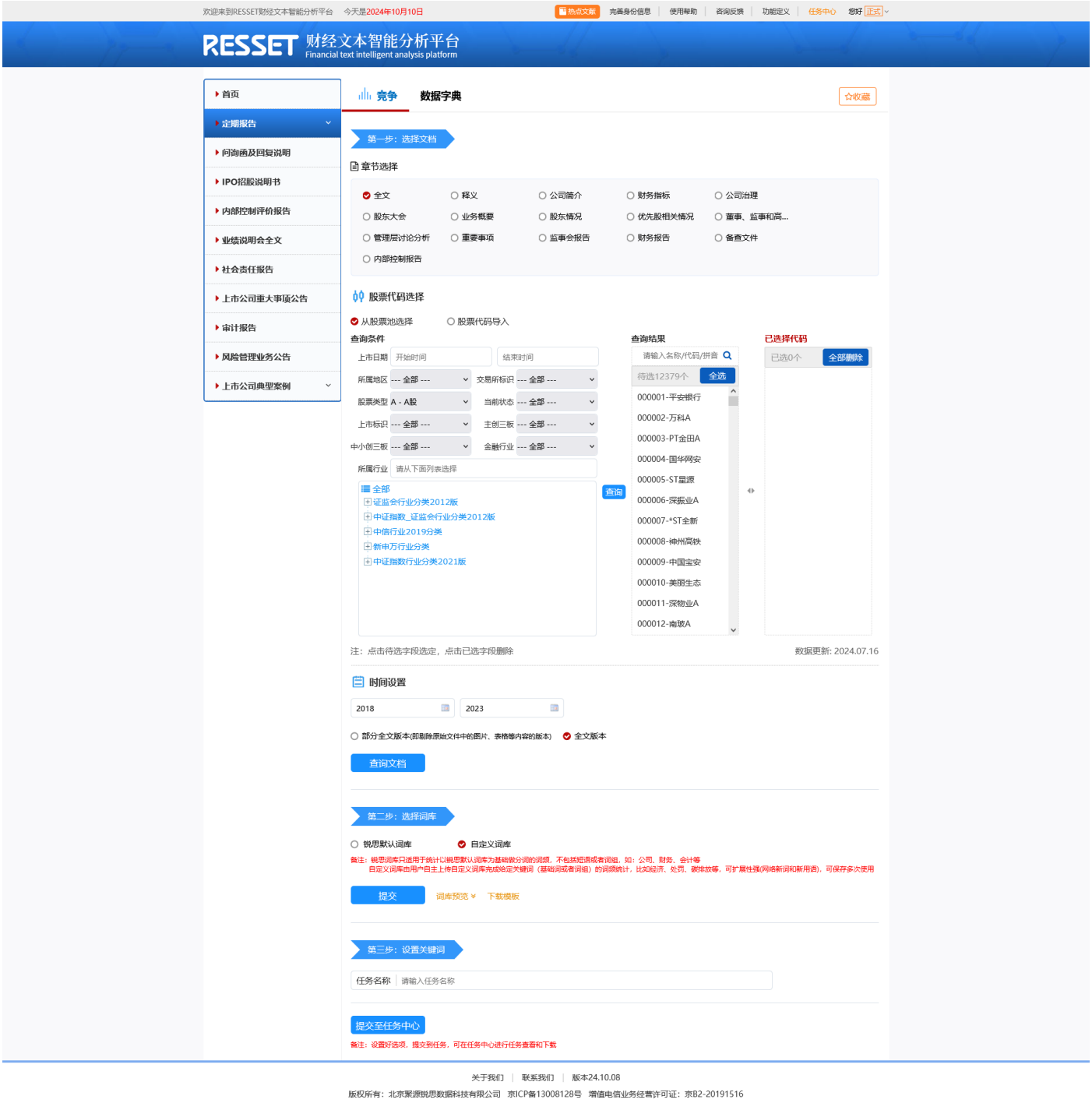

16.5.1 第一步：选择文档

16.5.1.1 股票代码选择

代码选择分为三种方式：全市场股票、从股票池选择、股票代码导入。

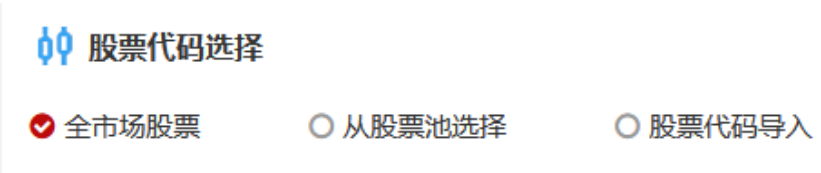

全市场股票：选中即查询全部股票相关数据信息。

从股票池选择：选择查询条件以及所属行业，点击 查询 ，股票代码进入中间查村结果位置，用户可以通过点击 全选 待选区代码/单个选择代码将代码自动移至已选择代码区域内，如图：

注：点击待选字段选定，点击已选字段删除。

股票代码导入：用户可以先下载导入模板，在模板文件加入需要的股票代码信息，编辑完成后，点击批量导入股票代码，导入的代码会在股票代码框中显示，如图：



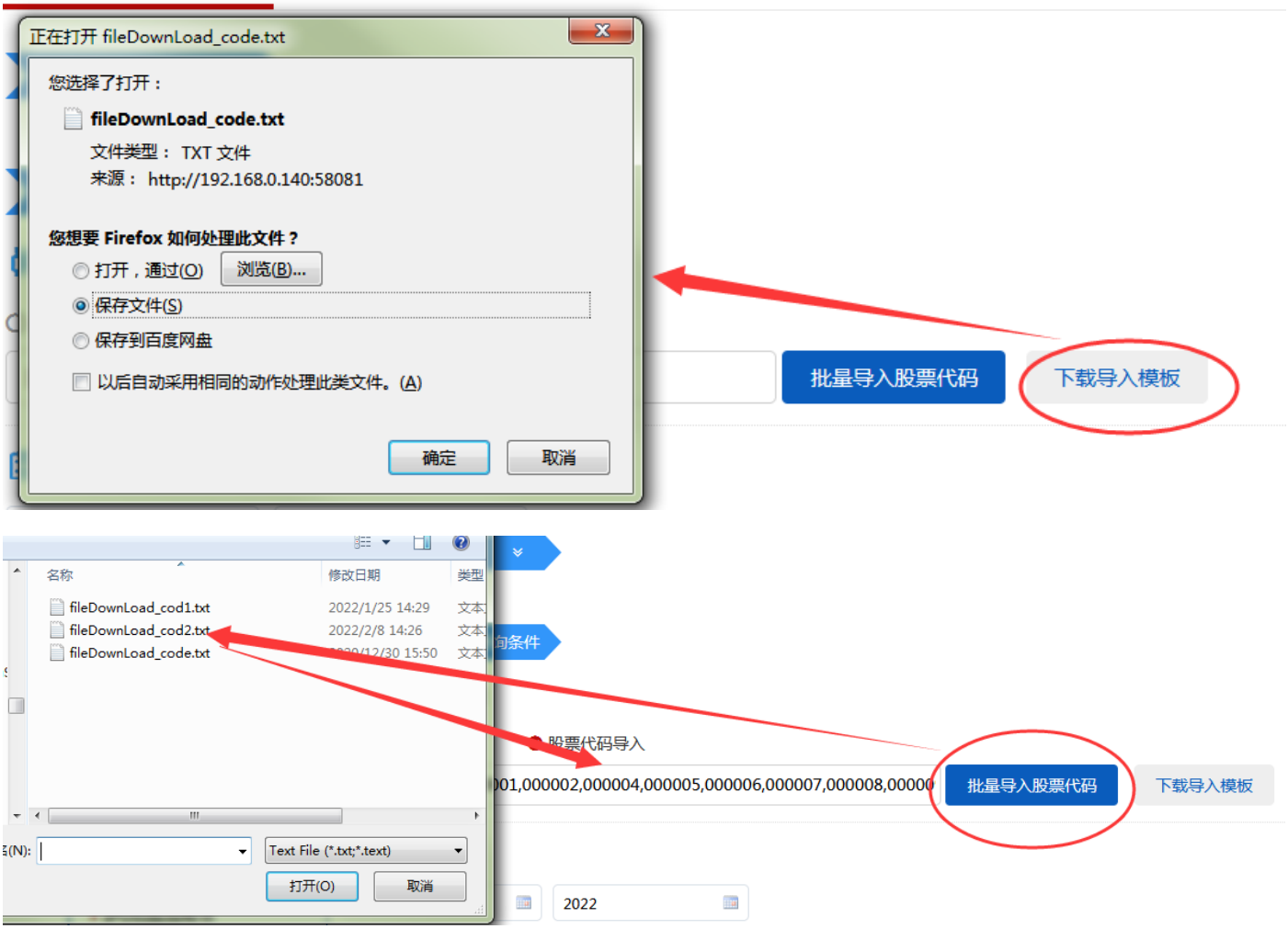

16.5.1.2 时间设置及选择版本

时间范围设置：系统后台内设置时间范围，如果设置年份超出设定范围，在下一步点击查询时则会给出相应的提示，如图：

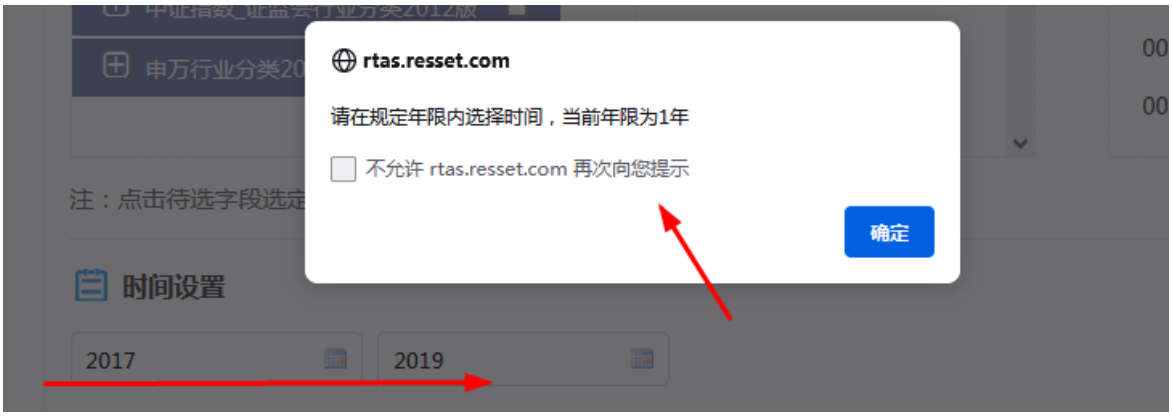

版本：部分全文版本（即剔除原始文件中的图片、表格等内容的版本）、全文版本

16.5.1.3 查询结果

以上条件设置完成后，点击 查询文档 按钮，可以查看并选择下载结果文件，如图：

选择（结果可单选/多选）以上结果中解析的文件，进行下一步功能分析。

16.5.2 第二步：选择词库

选择词库分为：锐思默认词库、自定义词库。

➢ **锐思默认词库：**该词库为平台内置词库，用户无权修改。

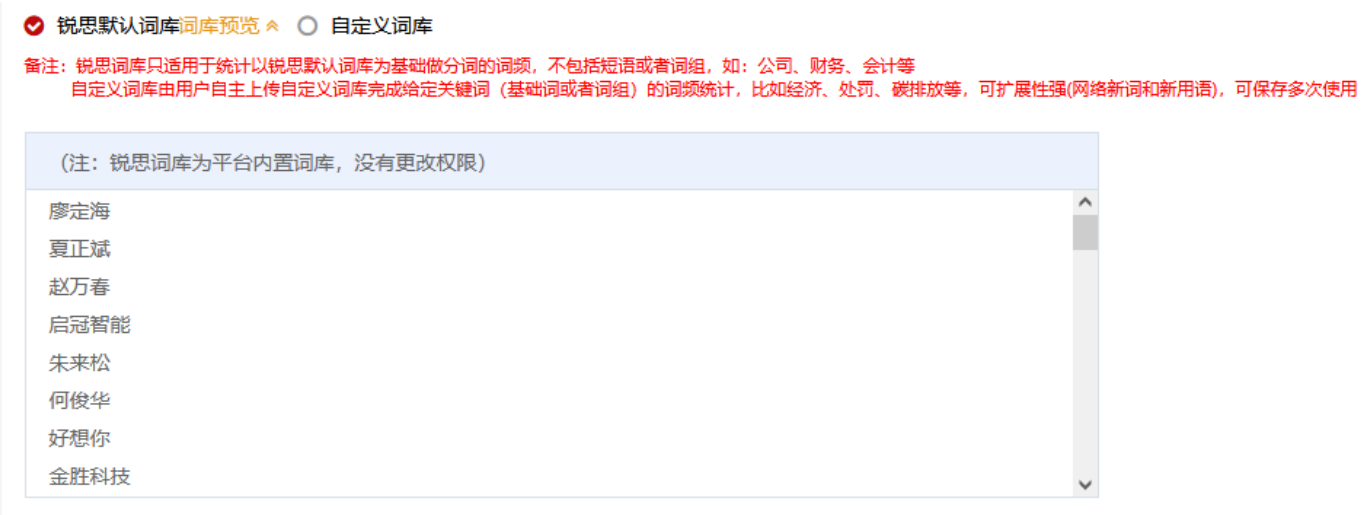

自定义词库：用户通过下载模板，编辑完成后，点击 提交 按钮，如图：

16.5.3 第三步：设置任务名称

用户输入任务名称，该任务将提交至任务中心，解析的结果可以在任务中心查看并下载。

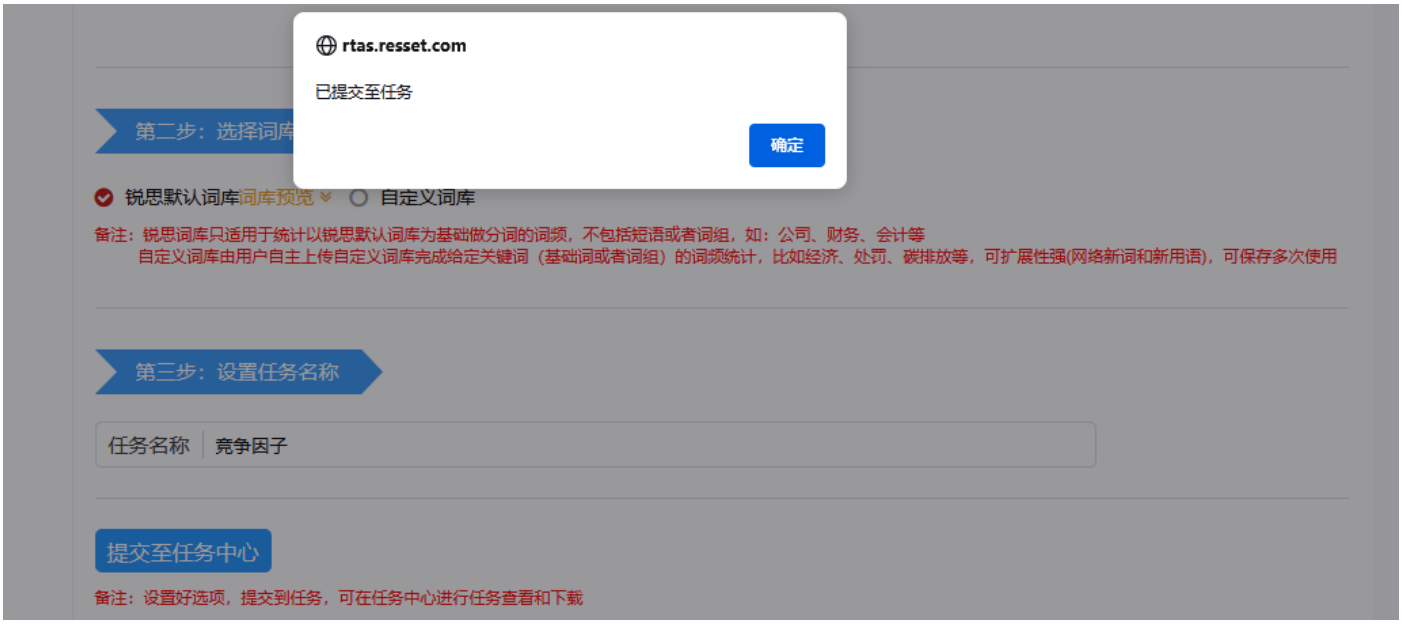

16.5.4 分析结果

用户可以通过点击任务中心查看解析进度，任务完成后，可以对结果进行预览、下载，如图：

分析结果：

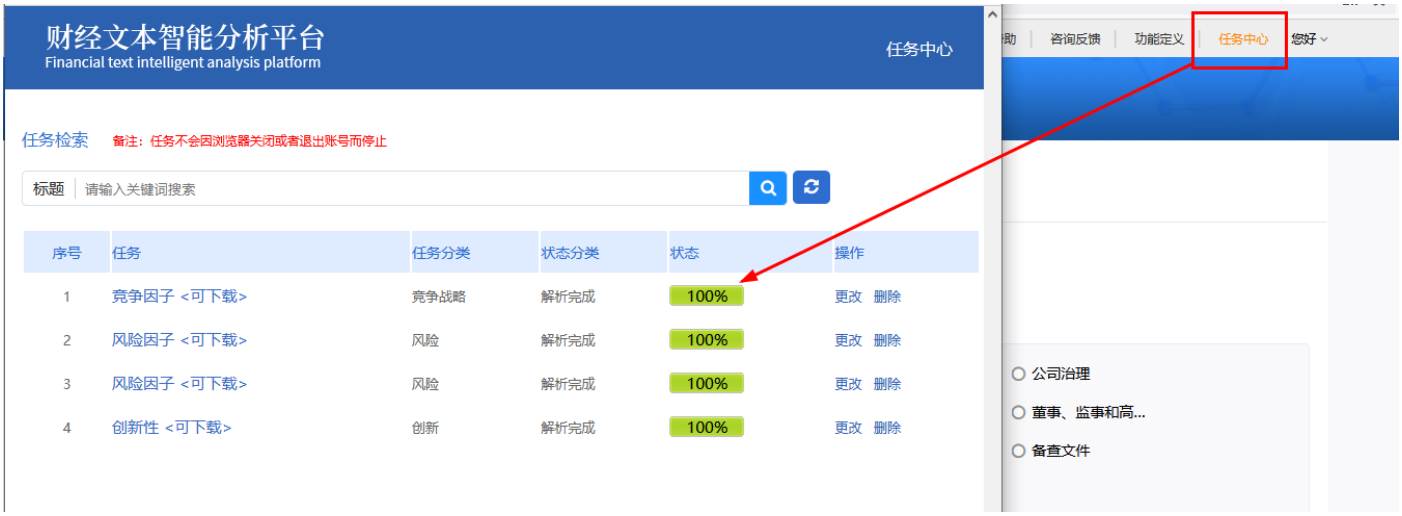

任务详情：

16.5.5 数据字典

➢ 表格字段说明

序号	字段	字段说明
1	文档 ID	文本数据唯一 ID
2	证券代码	以上海证券交易所和深圳证券交易所公布的证券代码为准
3	证券名称	以上海证券交易所和深圳证券交易所公布的公司最新证券简称为准
4	文档公告日期	报告对应会计期间截止日期，格式为“YYYY-MM-DD”
5	报告年度	报告披露年份
6	文档类型	文本数据类型
7	文档标题	文本数据标题
8	字数	文本数据总字数

9	指标值	词频合计/总词数
10	词频合计	自定义文本特征词频总和
11	总词数	文本总词数

16.6企业前瞻性因子

前瞻性指文本中包含与公司未来发展和业绩相关的信息含量。对投资者了解公司前景、预测发展趋势以及评估未来公司价值具有极大帮助。 前瞻性指标根据“前瞻性”相关词汇总词频在公告中文本总词频的占比计算得出。

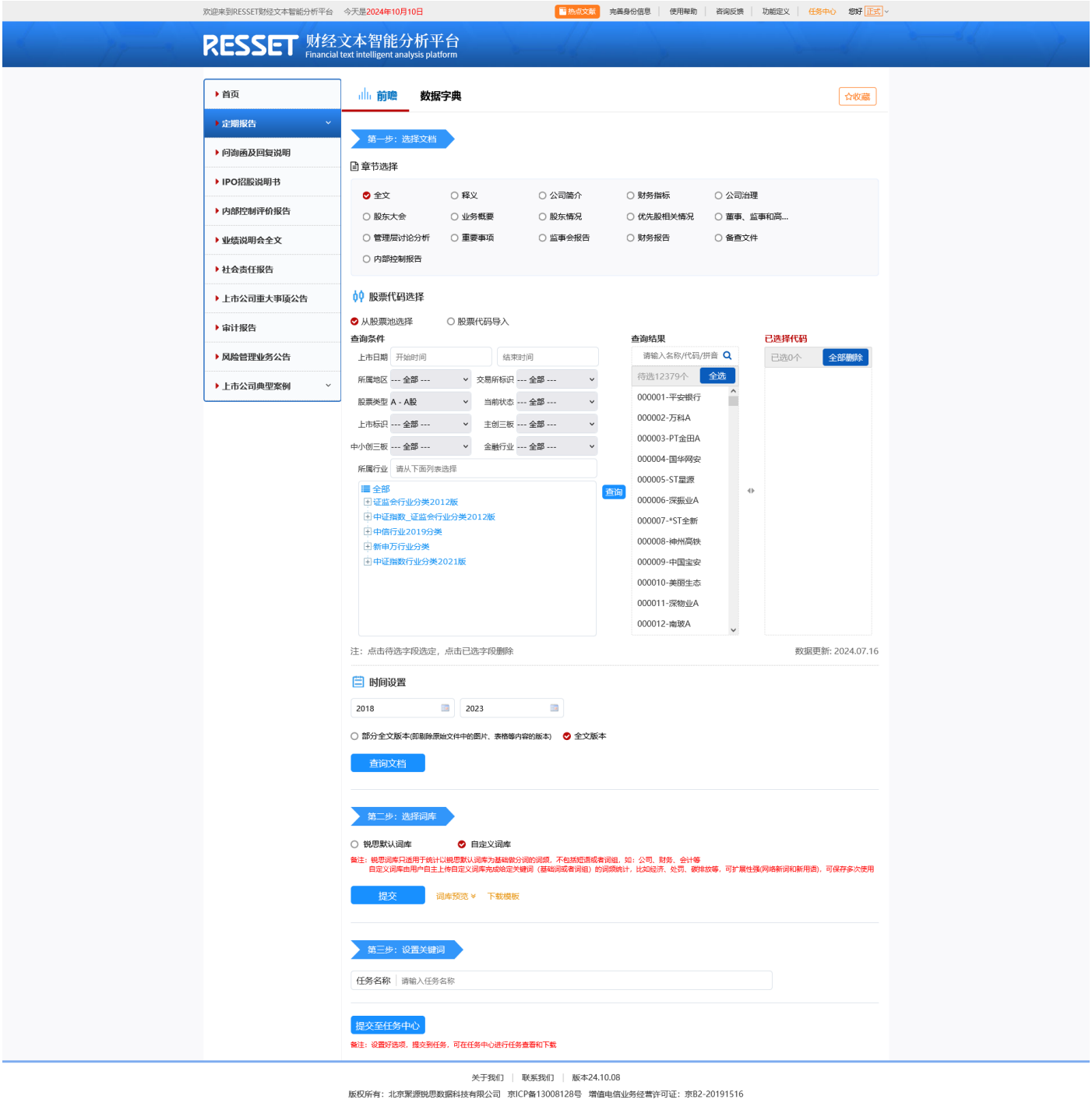

16.6.1 第一步：选择文档

16.6.1.1 股票代码选择

代码选择分为三种方式：全市场股票、从股票池选择、股票代码导入。

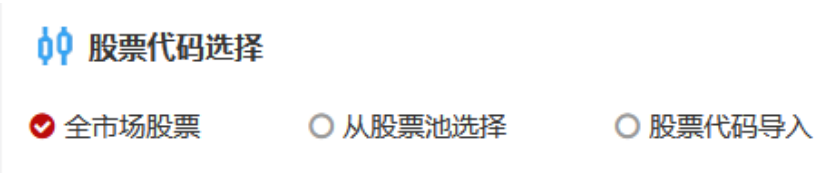

全市场股票：选中即查询全部股票相关数据信息。

从股票池选择：选择查询条件以及所属行业，点击 查询 ，股票代码进入中间查村结果位置，用户可以通过点击 全选 待选区代码/单个选择代码将代码自动移至已选择代码区域内，如图：

注：点击待选字段选定，点击已选字段删除。

股票代码导入：用户可以先下载导入模板，在模板文件加入需要的股票代码信息，编辑完成后，点击批量导入股票代码，导入的代码会在股票代码框中显示，如图：



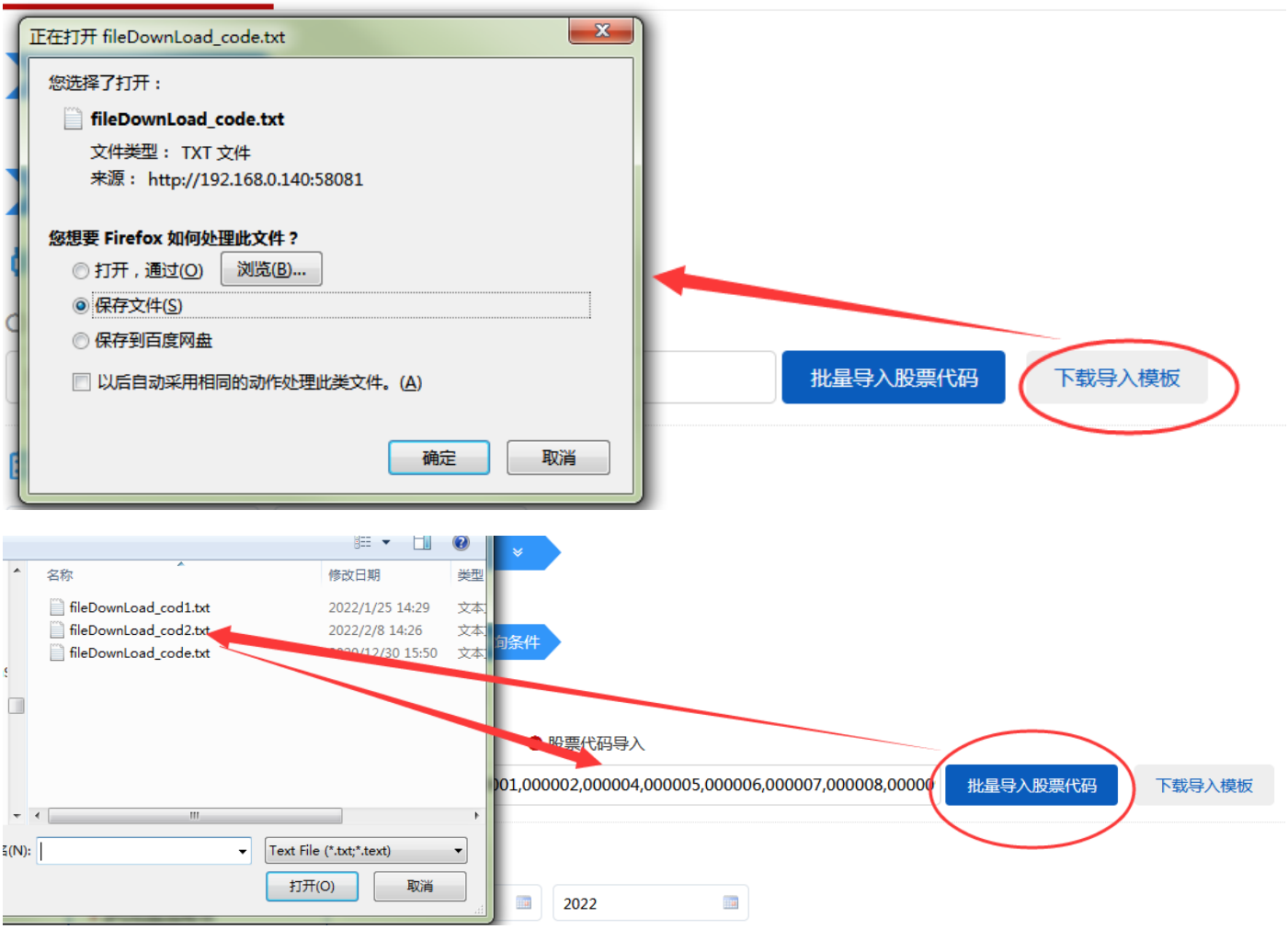

16.6.1.2 时间设置及选择版本

时间范围设置：系统后台内设置时间范围，如果设置年份超出设定范围，在下一步点击查询时则会给出相应的提示，如图：

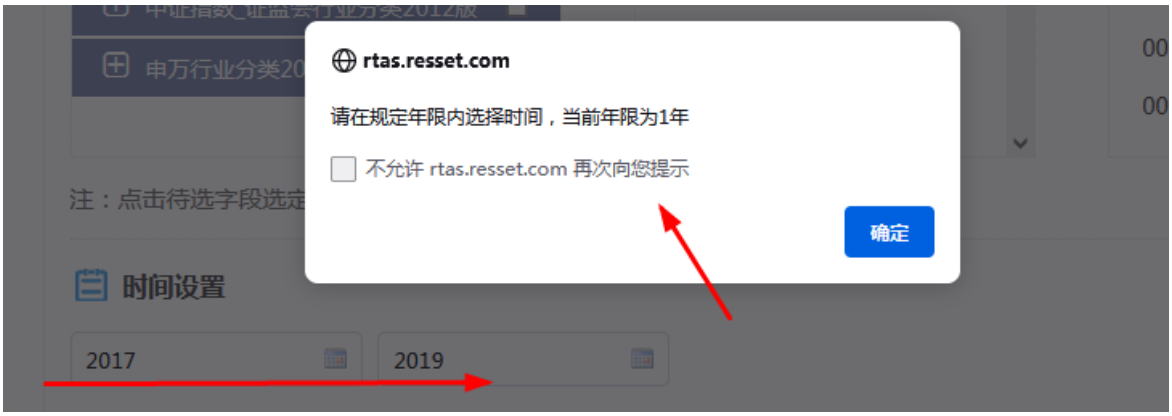

版本：部分全文版本（即剔除原始文件中的图片、表格等内容的版本）、全文版本

16.6.1.3 查询结果

以上条件设置完成后，点击 查询文档 按钮，可以查看并选择下载结果文件，如图：

选择（结果可单选/多选）以上结果中解析的文件，进行下一步功能分析。

16.6.2 第二步：选择词库

选择词库分为：锐思默认词库、自定义词库。

➢ **锐思默认词库：**该词库为平台内置词库，用户无权修改。

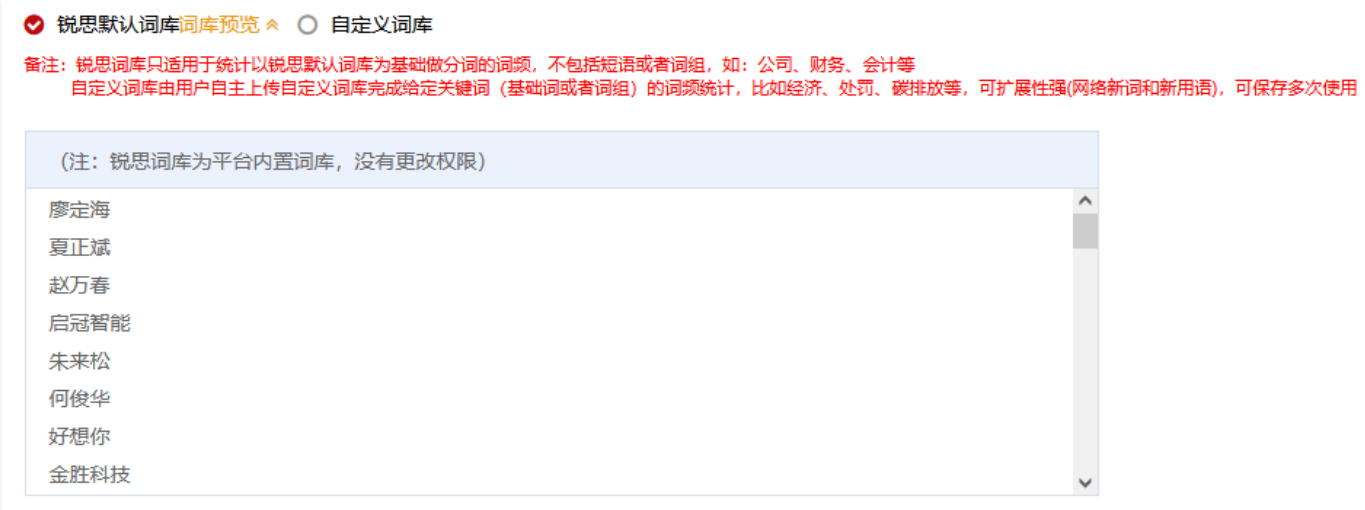

自定义词库：用户通过下载模板，编辑完成后，点击 提交 按钮，如图：

16.6.3 第三步：设置任务名称

用户输入任务名称，该任务将提交至任务中心，解析的结果可以在任务中心查看并下载。

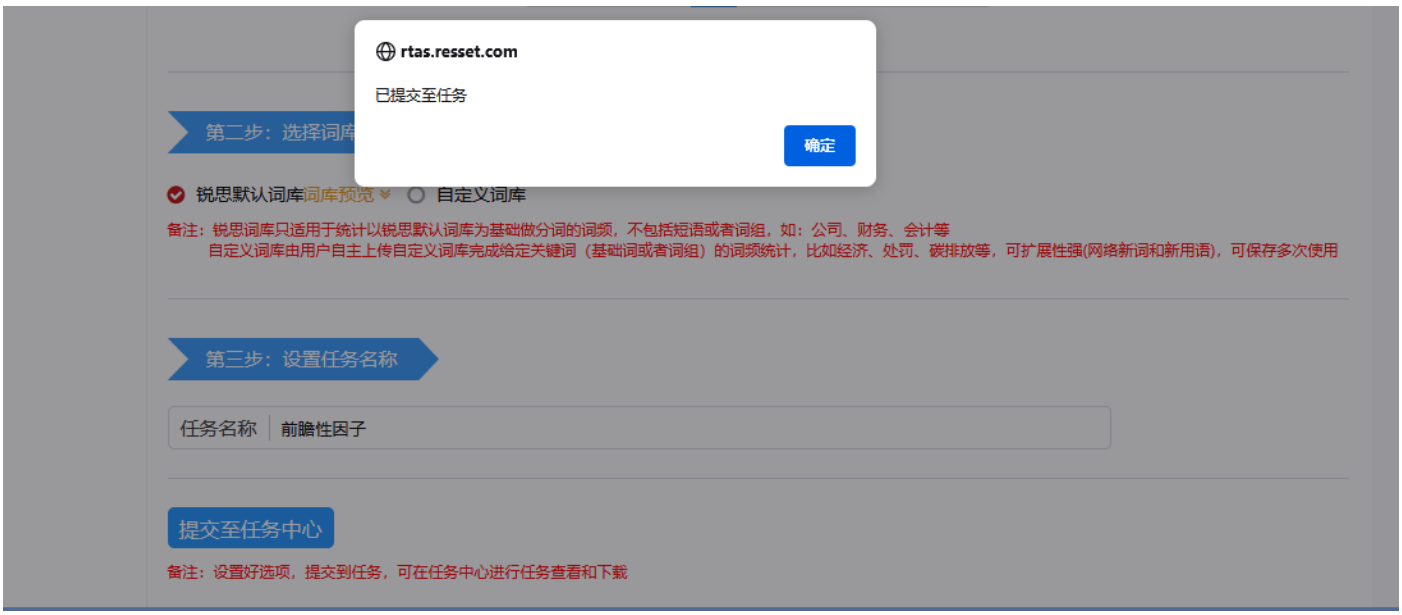

16.6.4 分析结果

用户可以通过点击任务中心查看解析进度，任务完成后，可以对结果进行预览、下载，如图：

分析结果：

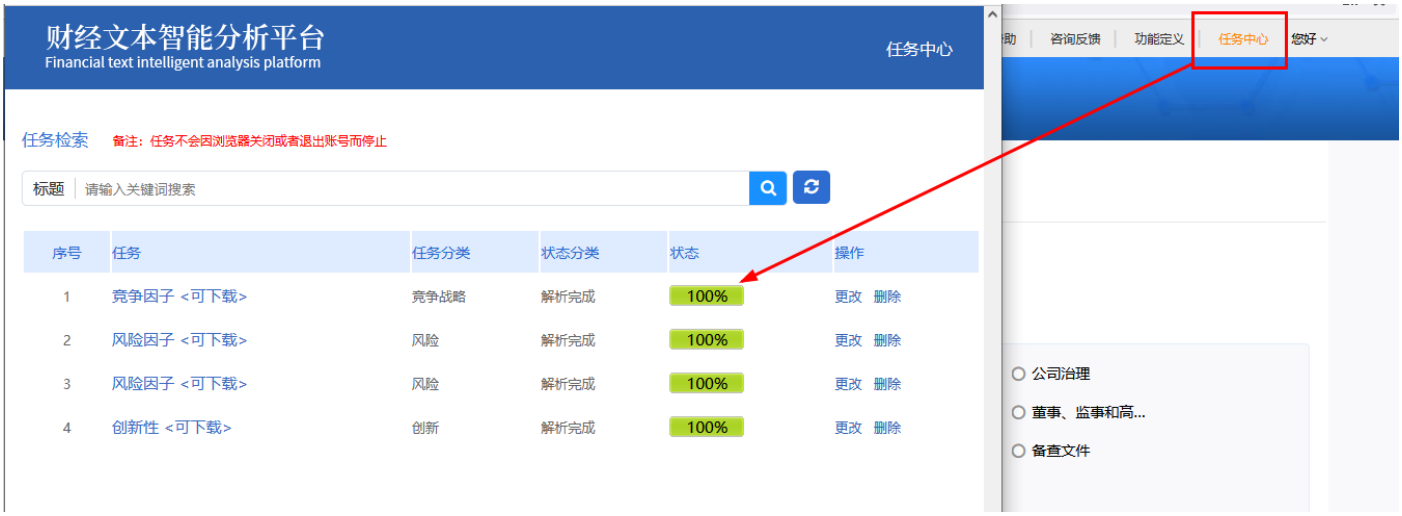

任务详情：

16.6.5 数据字典

➢ 表格字段说明

序号	字段	字段说明
1	文档 ID	文本数据唯一 ID
2	证券代码	以上海证券交易所和深圳证券交易所公布的证券代码为准
3	证券名称	以上海证券交易所和深圳证券交易所公布的公司最新证券简称为准
4	文档公告日期	报告对应会计期间截止日期，格式为“YYYY-MM-DD”
5	报告年度	报告披露年份
6	文档类型	文本数据类型
7	文档标题	文本数据标题
8	字数	文本数据总字数

9	指标值	词频合计/总词数
10	词频合计	自定义文本特征词频总和
11	总词数	文本总词数

16.7企业区块链概念因子

区块链研究数据库是基于对中国上市公司公告进行整理、解析和分析，从而建立的专业数据库。区块链技术的集成应用在新的技术革新和产业变革中起着重要作用， 是企业自主创新的重要突破口。本数据库通过分析上市公司在公告中涉及区块链及区块链相似词集的程度。

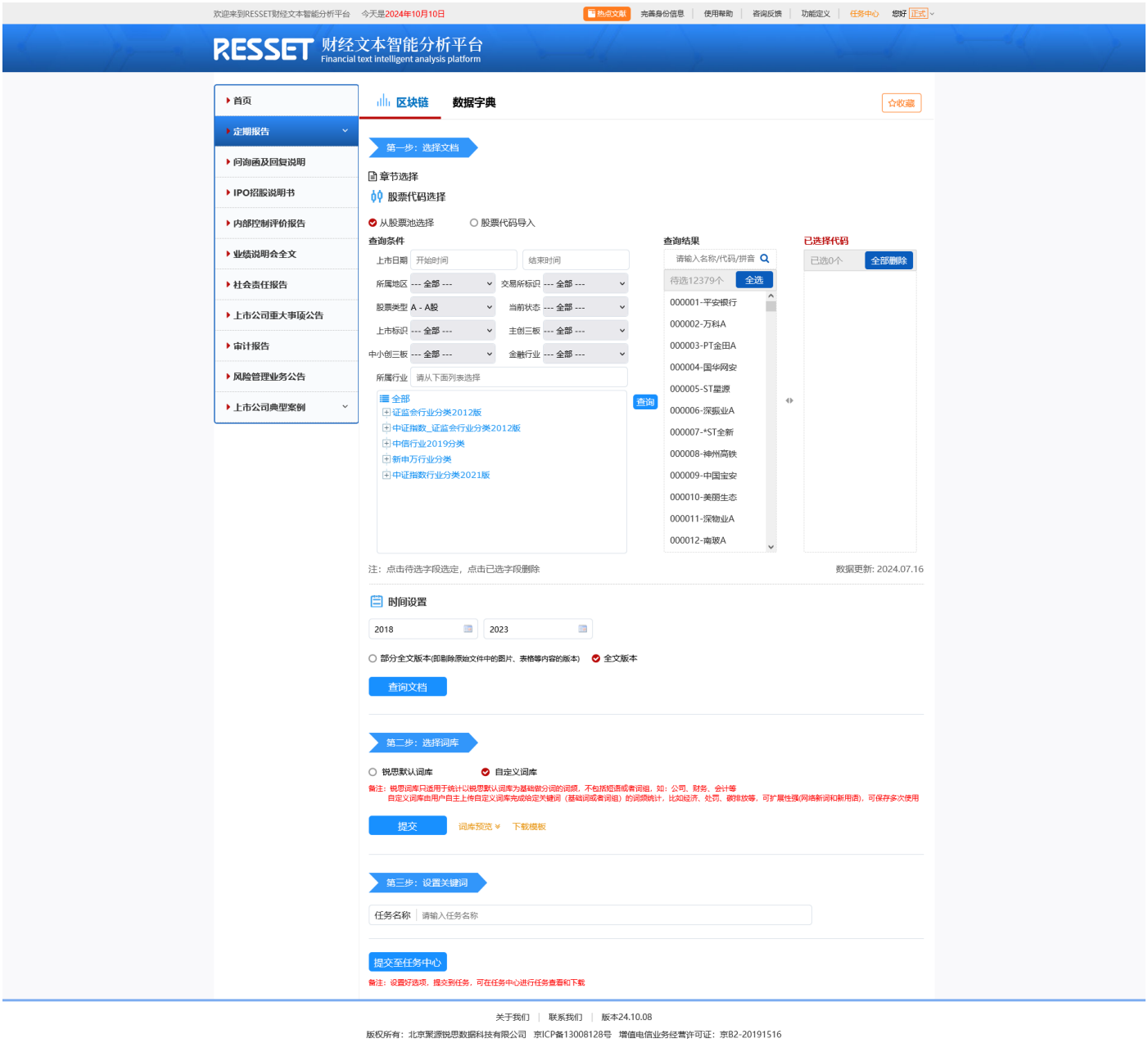

16.7.1 第一步：选择文档

16.7.1.1 股票代码选择

代码选择分为三种方式：全市场股票、从股票池选择、股票代码导入。

全市场股票：选中即查询全部股票相关数据信息。

从股票池选择：选择查询条件以及所属行业，点击 查询 ，股票代码进入中间查村结果位置，用户可以通过点击 全选 待选区代码/单个选择代码将代码自动移至已选择代码区域内，如图：

注：点击待选字段选定，点击已选字段删除。

股票代码导入：用户可以先下载导入模板，在模板文件加入需要的股票代码信息，编辑完成后，点击批量导入股票代码，导入的代码会在股票代码框中显示，如图：

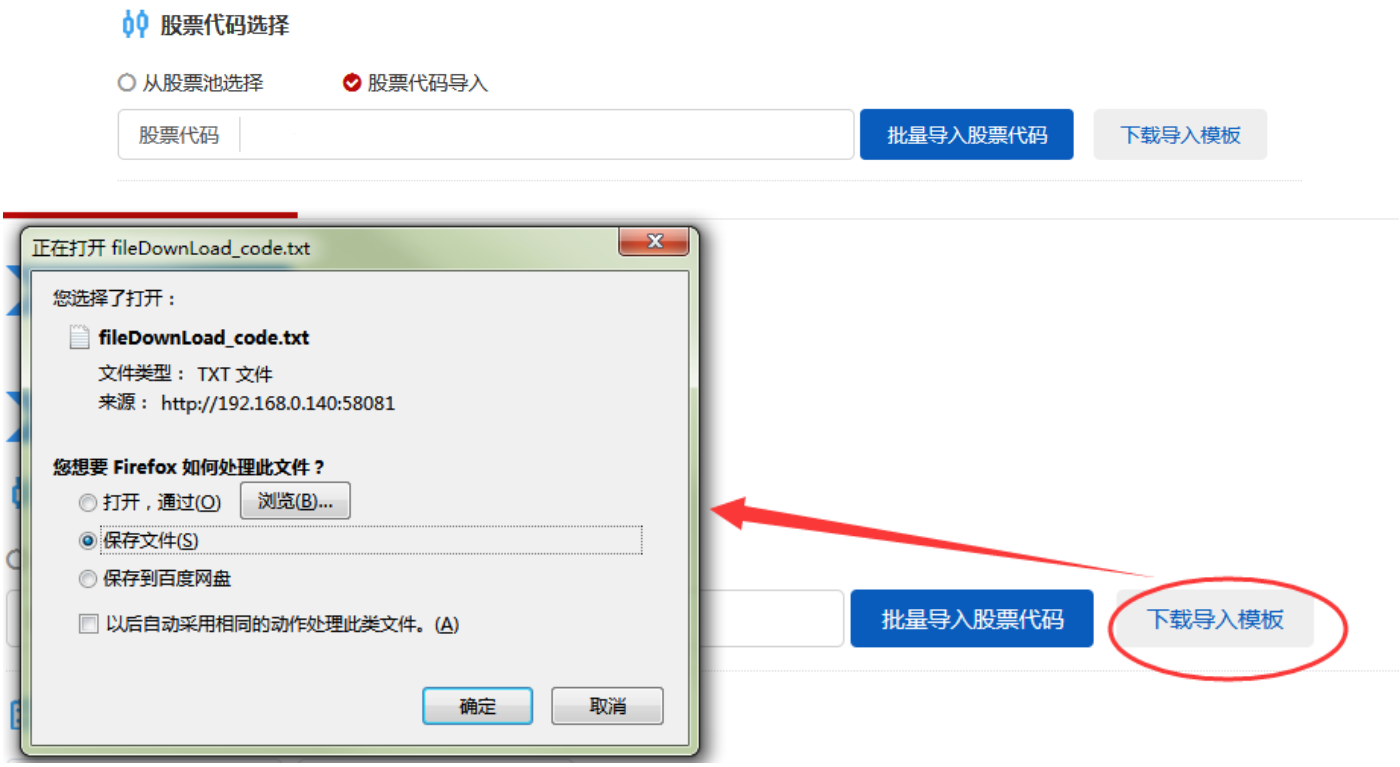

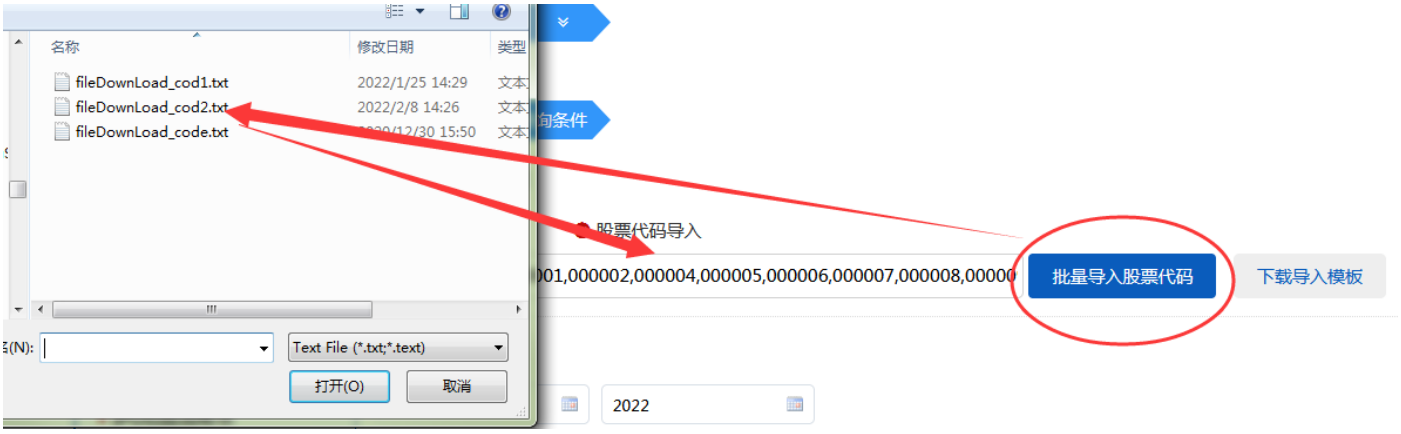

16.7.1.2 时间设置及选择版本

时间范围设置：系统后台内设置时间范围，如果设置年份超出设定范围，在下一步点击查询时则会给出相应的提示，如图：

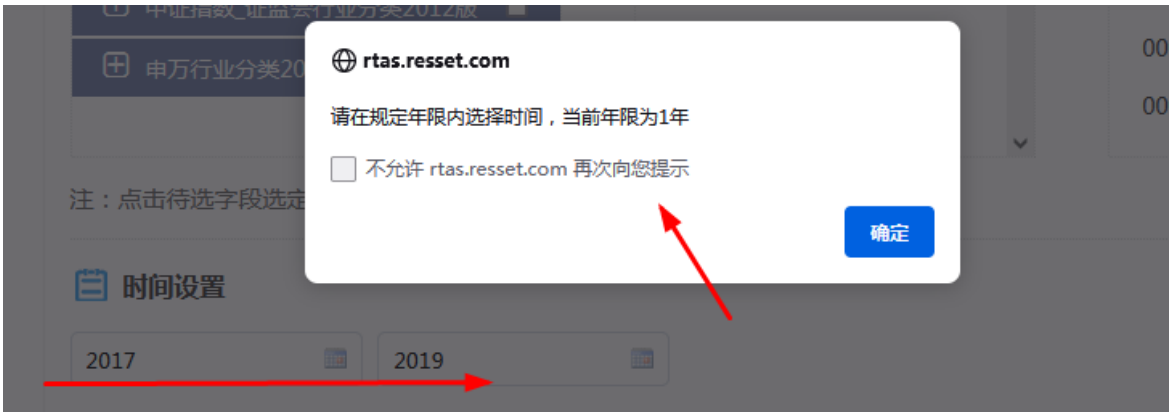

版本：部分全文版本（即剔除原始文件中的图片、表格等内容的版本）、全文版本

16.7.1.3 查询结果

以上条件设置完成后，点击 查询文档 按钮，可以查看并选择下载结果文件，如图：

查询文档

文档全选 已选文献：0 清除 可以选择全部文档或者选择部分文档 找到 29条结果

标题	披露时间	文件大小	总字数
中国宝安：2016年度社会责任报告	2017-04-26	62.77KB	23053
万 科A：2019年度企业社会责任报告	2020-03-17	209.46KB	78823
万 科A：2017年企业社会责任报告	2018-03-26	167.41KB	63034
深振业A：2021年社会责任报告	2022-04-15	24.95KB	8780
万 科A：2018企业社会责任报告	2019-03-25	173.24KB	66612
万 科A：2014年企业社会责任报告	2015-03-30	84.26KB	33124
平安银行：2017年企业社会责任报告	2018-03-14	155.89KB	59410
深振业A：2021年社会责任报告	2022-04-15	24.94KB	8779
深振业A：2015年度社会责任报告	2016-03-29	17.68KB	6461
平安银行：2015年度企业社会责任报告	2016-03-09	143.46KB	52592

首页 上一页 1 2 3 下一页 尾页

选择（结果可单选/多选）以上结果中解析的文件，进行下一步功能分析。

文档全选 已选文献：10 清除 可以选择全部文档或者选择部分文档 找到 29条结果

标题	披露时间	文件大小	总字数
中国宝安：2016年度社会责任报告	2017-04-26	62.77KB	23053
万 科A：2019年度企业社会责任报告	2020-03-17	209.46KB	78823
万 科A：2017年企业社会责任报告	2018-03-26	167.41KB	63034
深振业A：2021年社会责任报告	2022-04-15	24.95KB	8780
万 科A：2018企业社会责任报告	2019-03-25	173.24KB	66612
万 科A：2014年企业社会责任报告	2015-03-30	84.26KB	33124
平安银行：2017年企业社会责任报告	2018-03-14	155.89KB	59410
深振业A：2021年社会责任报告	2022-04-15	24.94KB	8779
深振业A：2015年度社会责任报告	2016-03-29	17.68KB	6461
平安银行：2015年度企业社会责任报告	2016-03-09	143.46KB	52592

首页 上一页 1 2 3 下一页 尾页

16.7.2 第二步：选择词库

选择词库分为：锐思默认词库、自定义词库。

➢ **锐思默认词库：**该词库为平台内置词库，用户无权修改。

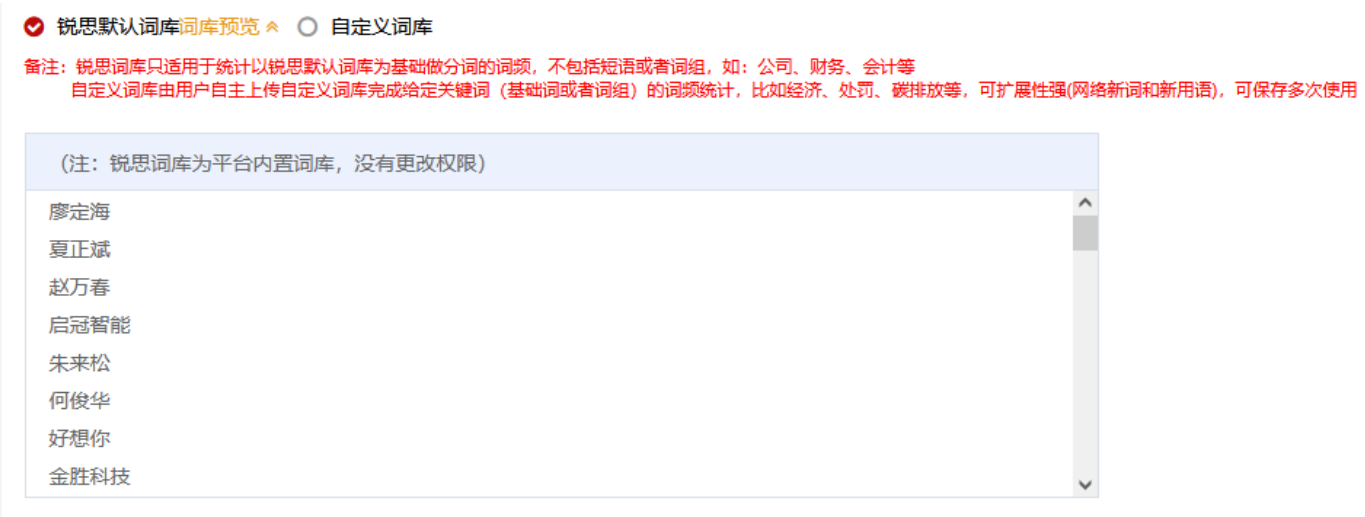

自定义词库：用户通过下载模板，编辑完成后，点击 提交 按钮，如图：

16.7.3 第三步：设置任务名称

用户输入任务名称，该任务将提交至任务中心，解析的结果可以在任务中心查看并下载。

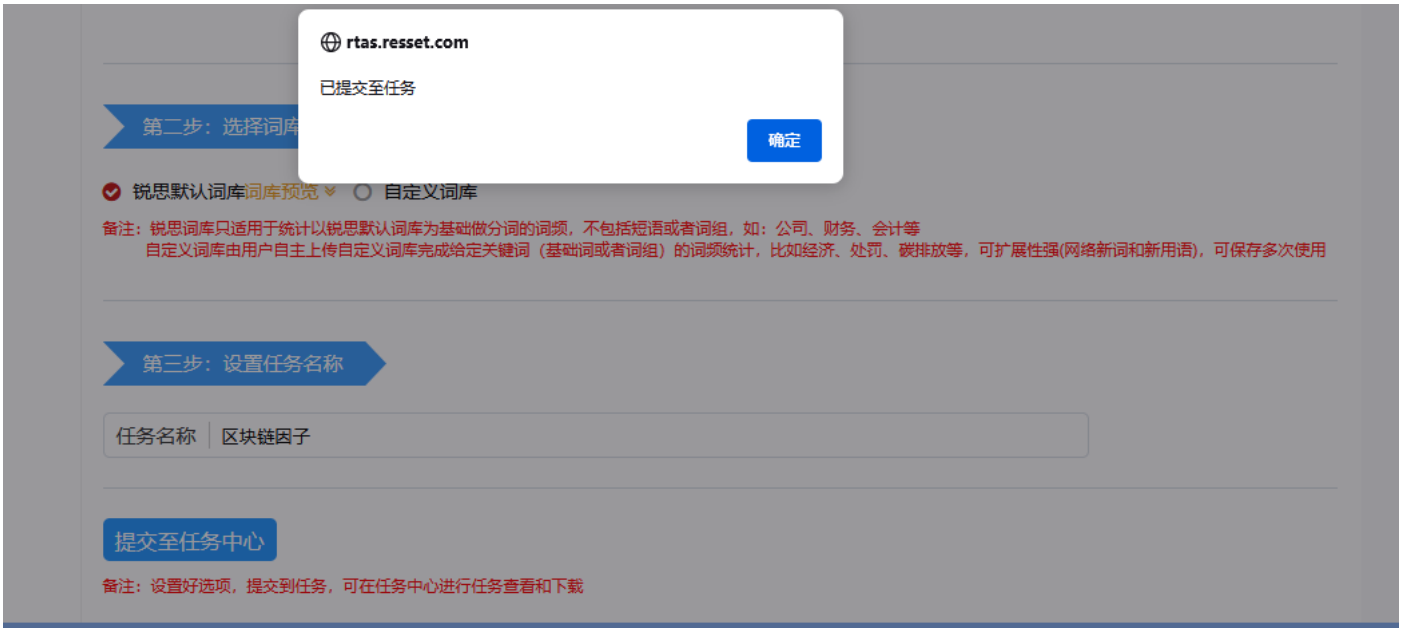

16.7.4 分析结果

用户可以通过点击任务中心查看解析进度，任务完成后，可以对结果进行预览、下载，如图：

分析结果：

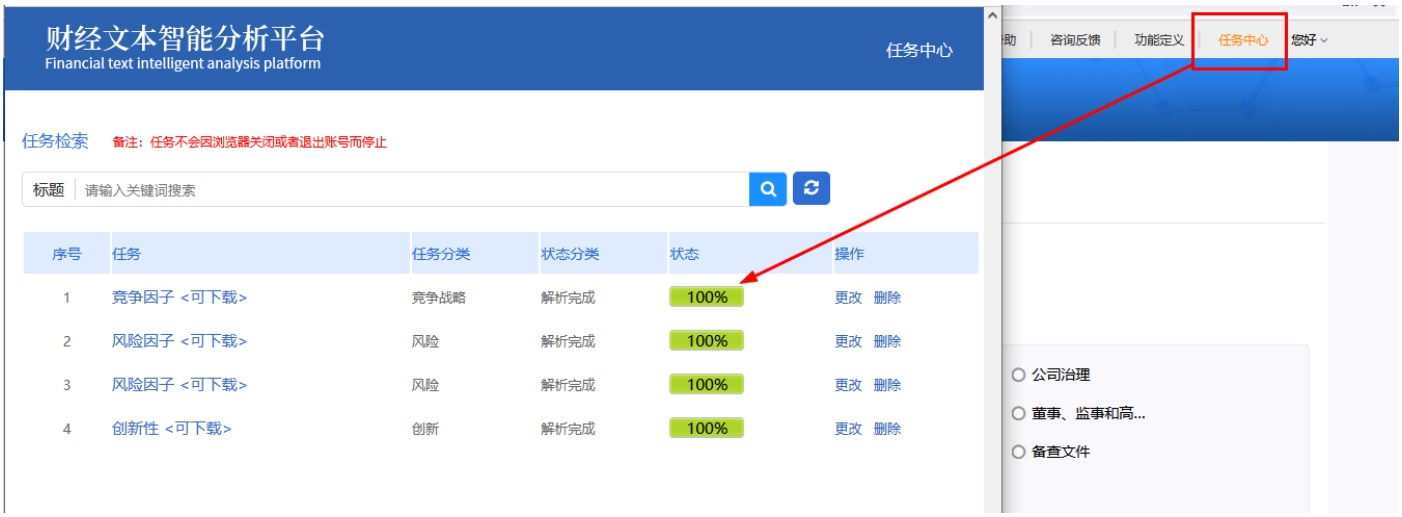

任务详情：

16.7.5 数据字典

➢ 表格字段说明

序号	字段	字段说明
1	文档 ID	文本数据唯一 ID
2	证券代码	以上海证券交易所和深圳证券交易所公布的证券代码为准
3	证券名称	以上海证券交易所和深圳证券交易所公布的公司最新证券简称为准
4	文档公告日期	报告对应会计期间截止日期，格式为“YYYY-MM-DD”
5	报告年度	报告披露年份
6	文档类型	文本数据类型
7	文档标题	文本数据标题
8	字数	文本数据总字数
9	指标值	词频合计/总词数
10	词频合计	自定义文本特征词频总和

17 中国上市公司财经文本-自定义特征

本功能选择**社会责任报告**，如图：

17.1 自定义文本特征

17.1.1 第一步：特征词典定制

17.1.1.1 选择指标

用户可以点击 添加指标 按钮，进行指标添加，在弹出框中输入指标名称、输入种子词（输入、导入关键词）点击确定，指标即可以在指标表格中显示，如图：

选择指标

指标名称	操作		
数据	修改名称	下载词集	删除

(说明：点击指标名称，查看关键词列表)

17.1.1.2 添加关键词

用户可以通过在输入关键词输入框内输入关键词，点击 ⊕ 进行添加，也可以通过批量导入关键词进行导入，如图：

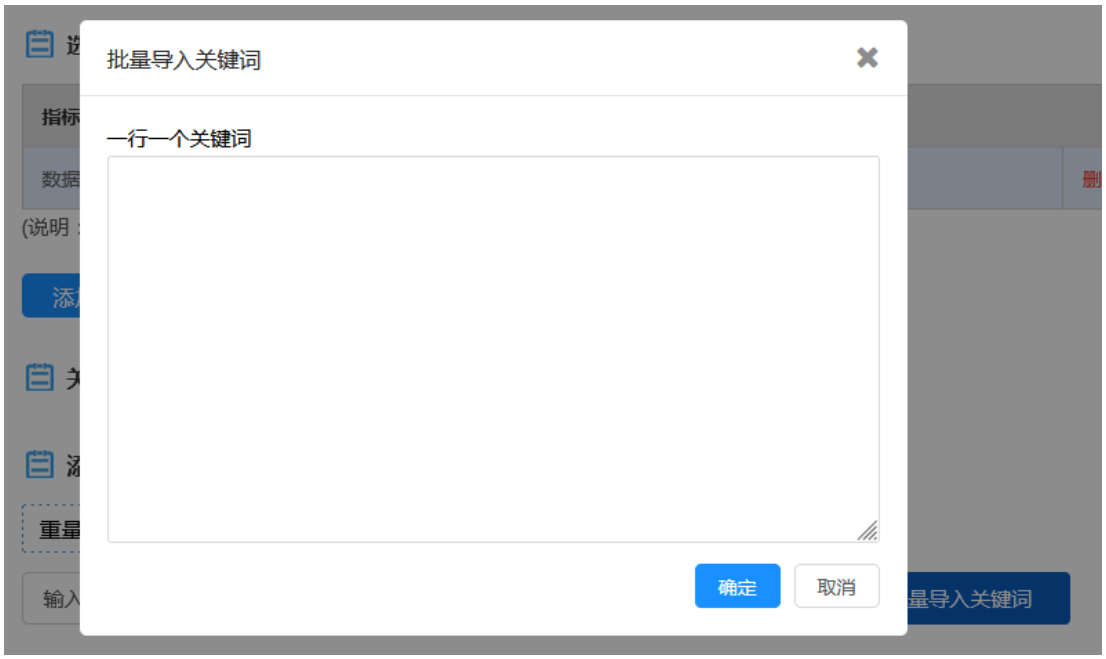

添加完成后，点击 更新词集 按钮，关键词列表立即更新，如图：

17.1.2 第二步：选择文档

17.1.2.1 股票代码选择

代码选择分为三种方式：全市场股票、从股票池选择、股票代码导入。

全市场股票：选中即查询全部股票相关数据信息。

从股票池选择：选择查询条件以及所属行业，点击 查询 ，股票代码进入中间查村结果位置，用户可以通过点击 全选 待选区代码/单个选择代码将代码自动移至已选择代码区域内，如图：

注：点击待选字段选定，点击已选字段删除。

股票代码导入：用户可以先下载导入模板，在模板文件加入需要的股票代码信息，编辑完成后，点击批量导入股票代码，导入的代码会在股票代码框中显示，如图：



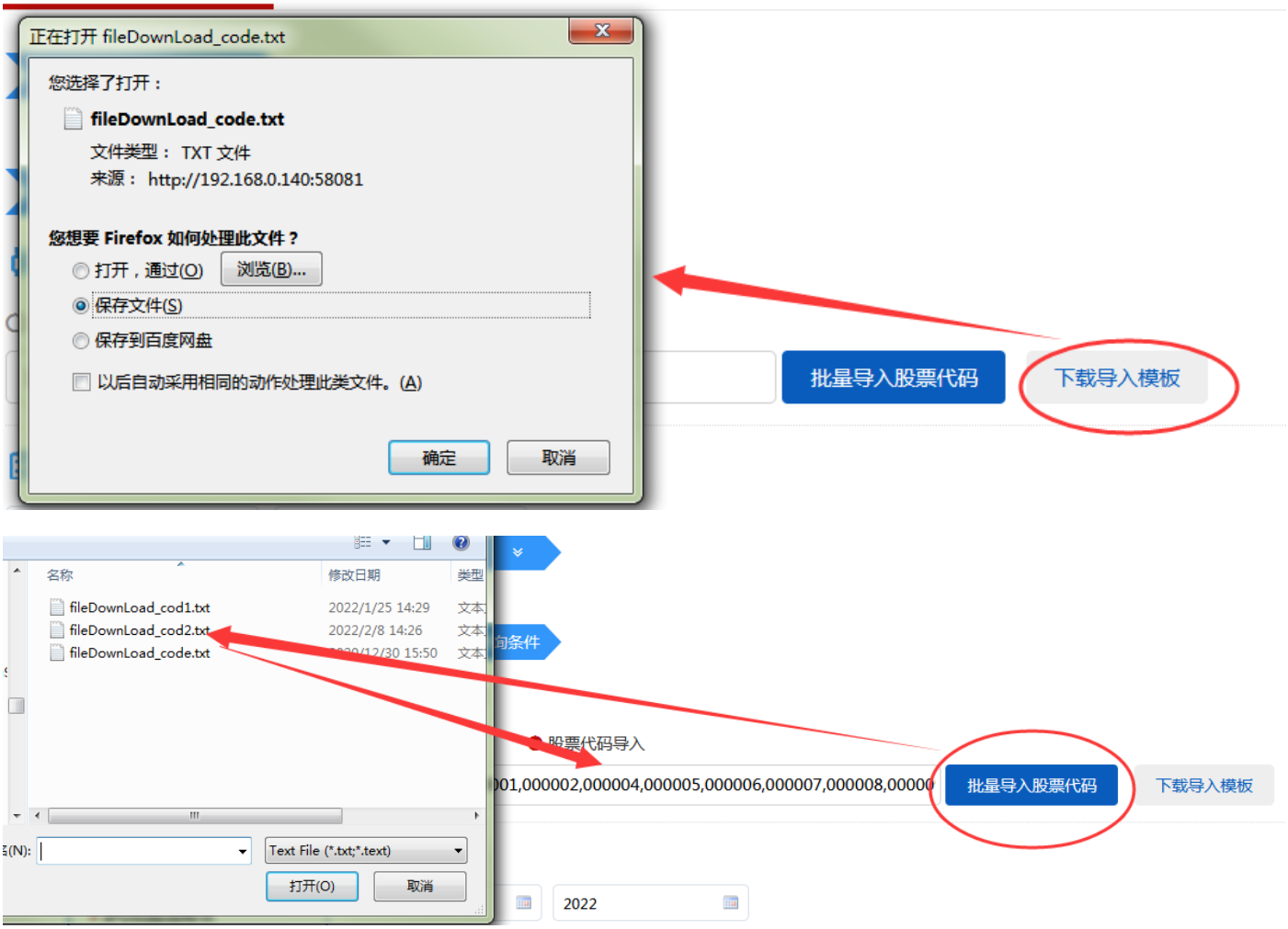

17.1.2.2 时间设置及选择版本

时间范围设置：系统内设置时间范围为 1 年，如果设置年份超出 1 年，下一步点击查询时则会给出相应的提示，如图：

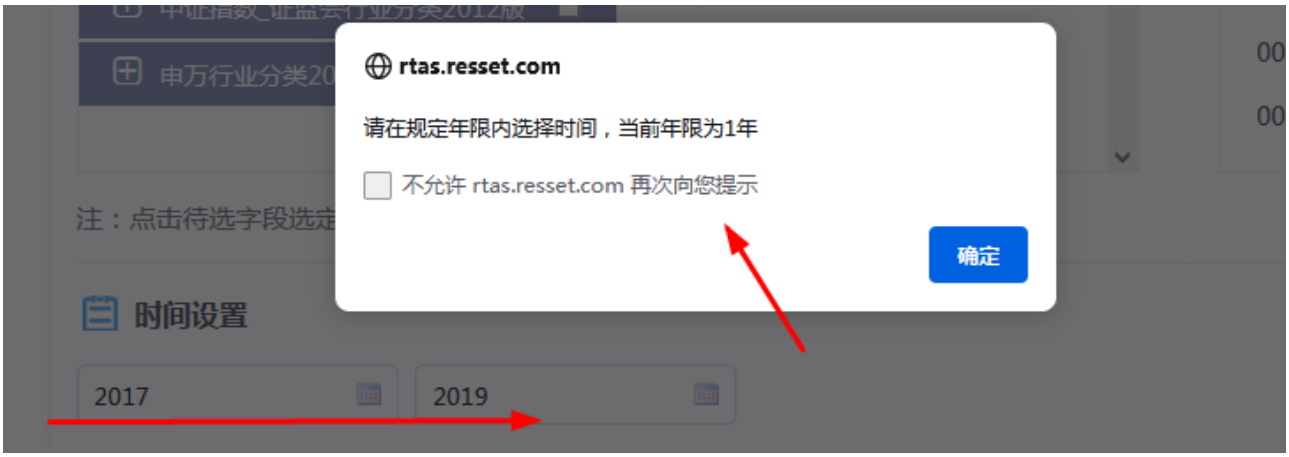

版本：部分全文版本（即剔除原始文件中的图片、表格等内容的版本）、全文版本

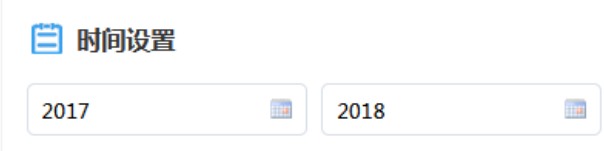

17.1.2.3 查询结果

以上条件设置完成后，点击 查询 按钮，可以查看并选择下载结果文件，如图：

选择以上结果中解析的文件，进行下一步功能分析。

17.1.3 第三步：设置任务名称

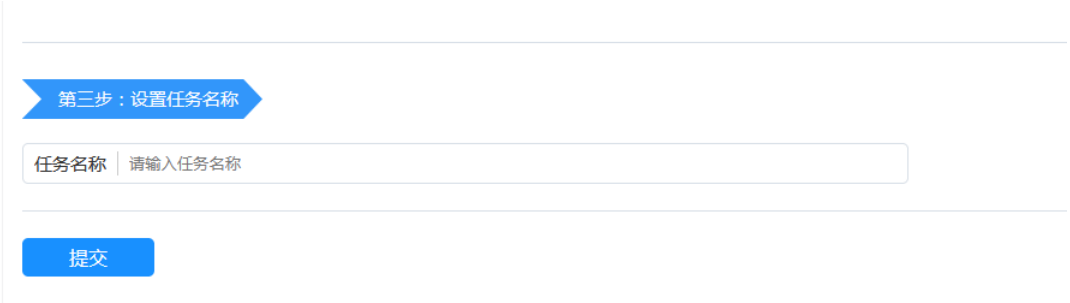

用户输入任务名称后，该任务将提交至任务中心进行解析处理，如图：

17.1.4 分析结果

用户可以通过点击任务中心查看解析进度，任务完成后，可以对解析结果进行预览、下载，如图：

分析结果：

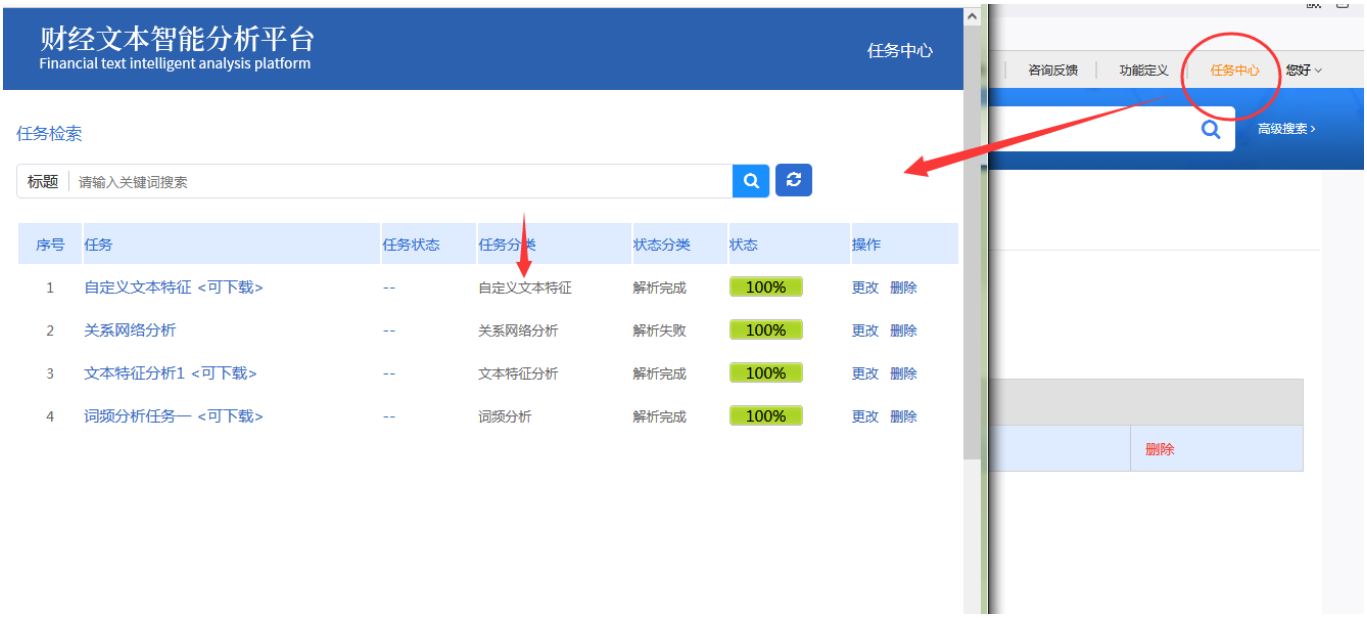

任务详情：点击任务名称进行查看。

预览汇总表：可预览、下载。

文档ID	证券代码	证券名称	文档公告日期	报告年度	文档类型	文档标题	字数	指标值	词频合计	总词数	重量	磅	斤	公斤
f468e692369e40c8b61e3a8ff52f0f70	000002	万 科A	2020-03-17T16:00:00Z	2020	社会责任报告	万 科A：2019年度企业社会责任报告	78823	0.00037	10	27110	0	0	5	5
66a4c9f46ac64caa9d4f8e40954e956e	000002	万科A	2020-03-18T00:00:00Z	2020	社会责任报告	万 科A：2019年度企业社会责任报告	77005	0.00037	10	26921	0	0	5	5
76986a12a9994c6ea8f03a2bda14aece	000001	平安银行	2019-03-06T16:00:00Z	2019	社会责任报告	平安银行：2018年企业社会责任报告	45841	0.00007	1	14650	1	0	0	0

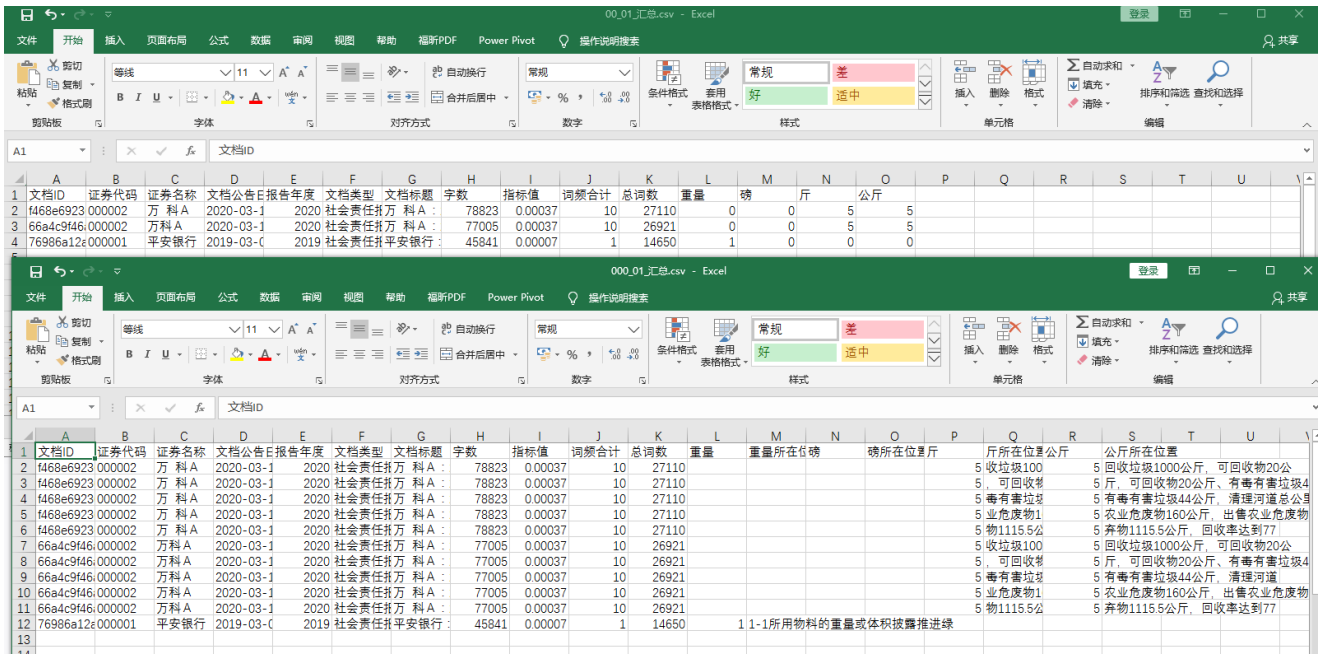

18 中国上市公司财经文本-特色指标子库

18.1 人口老龄化战略

老龄化指标根据“人口老龄化”相关词汇总词频在年度财务报告中文本总词频的占比计算得出，结合财经文本语境构建出能够有效测度上市公司对老龄化相关信息披露的指标， 旨在帮助信息使用者更为高效地分析上市公司老龄化信息披露情况。

- 中国上市公司财经文本
- 政府工作文本数据
- 美国上市公司财经文本
- 研究报告信息
- 舆情信息
- 证券数据舆情
- 拍卖信息
- 专利数据
- 综合文本信息
- 科研工具
- 自定义数据
- 平台特色工具集
- 我的收藏

→ 文本数据起止时间： **2000-至今**

→ 文本数据包含 定期报告（季报和年报）、问询函及回复说明、IPO招股说明书、审计报告等10大分类；文本通过详细的数据、图表和文字描述，反映公司的财务状况、经营成果、市场表现和未来规划。其内容涵盖收入、利润、资产负债、现金流等关键指标，为投资者、监管机构和市场参与者提供决策依据，同时体现公司的透明度和合规性，是资本市场信息传递的重要载体。

→ 文本分析：基础字段、词频、文本特征、主题分析、特色指标等

文本子库	文本信息				
数据库子库	定期报告	问询函及回复说明	IPO招股说明书	内部控制评价报告	业绩说明会全文
	社会责任报告	上市公司重大事项...	审计报告	风险管理业务公告	上市公司典型案例
基础字段	财务信息	关键审计事项			
词频子库	定期报告	问询函及回复说明	IPO招股说明书	内部控制评价报告	业绩说明会全文
	社会责任报告	上市公司重大事项...	审计报告	风险管理业务公告	上市公司典型案例
主题分析工具	关系网络分析	热点分析			
文本特征子库	文本情感语气(语调)	文本复杂性(可读性)	文本主题词	文本相似性	描述性创新指标
	文本风险因子	企业竞争性因子	企业前瞻性因子	企业区块链概念因子	
自定义特征	自定义特征				
特色指标子库	人口老龄化指标	员工待遇因子	企业生命周期	分析师预测误差	分析师预测分歧度
	分析师跟踪数量	贸易战潜在风险因子	薪酬因子		

小锐助手 下载
秒传海量文本
本地分析挖掘
译
锐思客服

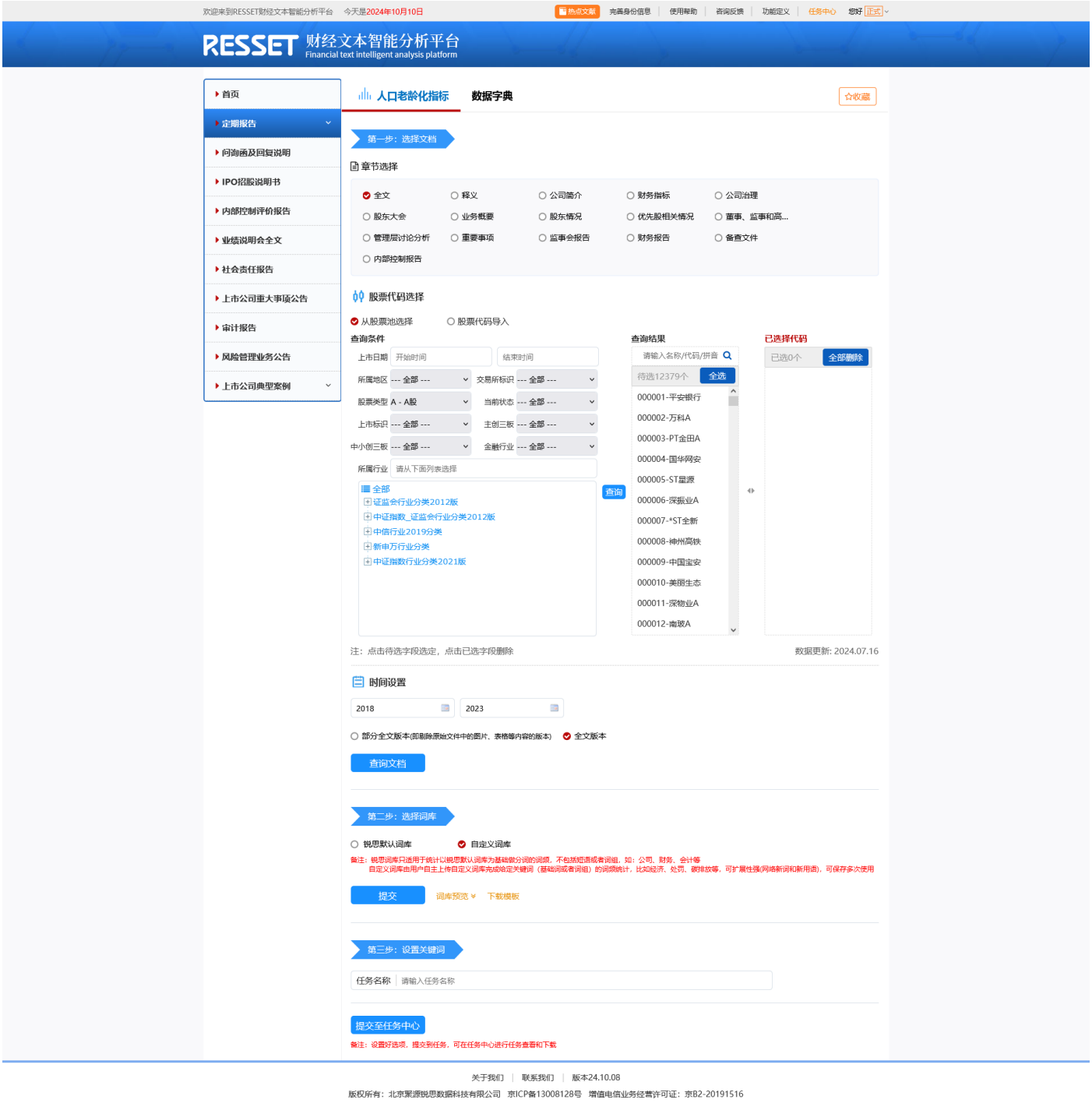

18.1.1 第一步：选择文档

18.1.1.1 股票代码选择

代码选择分为三种方式：全市场股票、从股票池选择、股票代码导入。

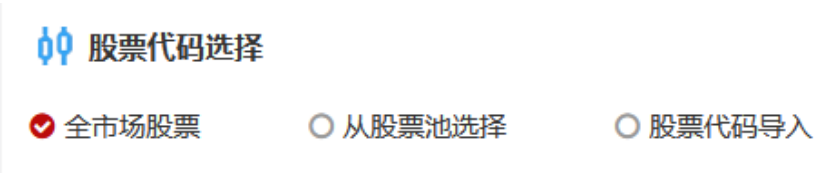

全市场股票：选中即查询全部股票相关数据信息。

从股票池选择：选择查询条件以及所属行业，点击 查询 ，股票代码进入中间查村结果位置，用户可以通过点击 全选 待选区代码/单个选择代码将代码自动移至已选择代码区域内，如图：

注：点击待选字段选定，点击已选字段删除。

股票代码导入：用户可以先下载导入模板，在模板文件加入需要的股票代码信息，编辑完成后，点击批量导入股票代码，导入的代码会在股票代码框中显示，如图：



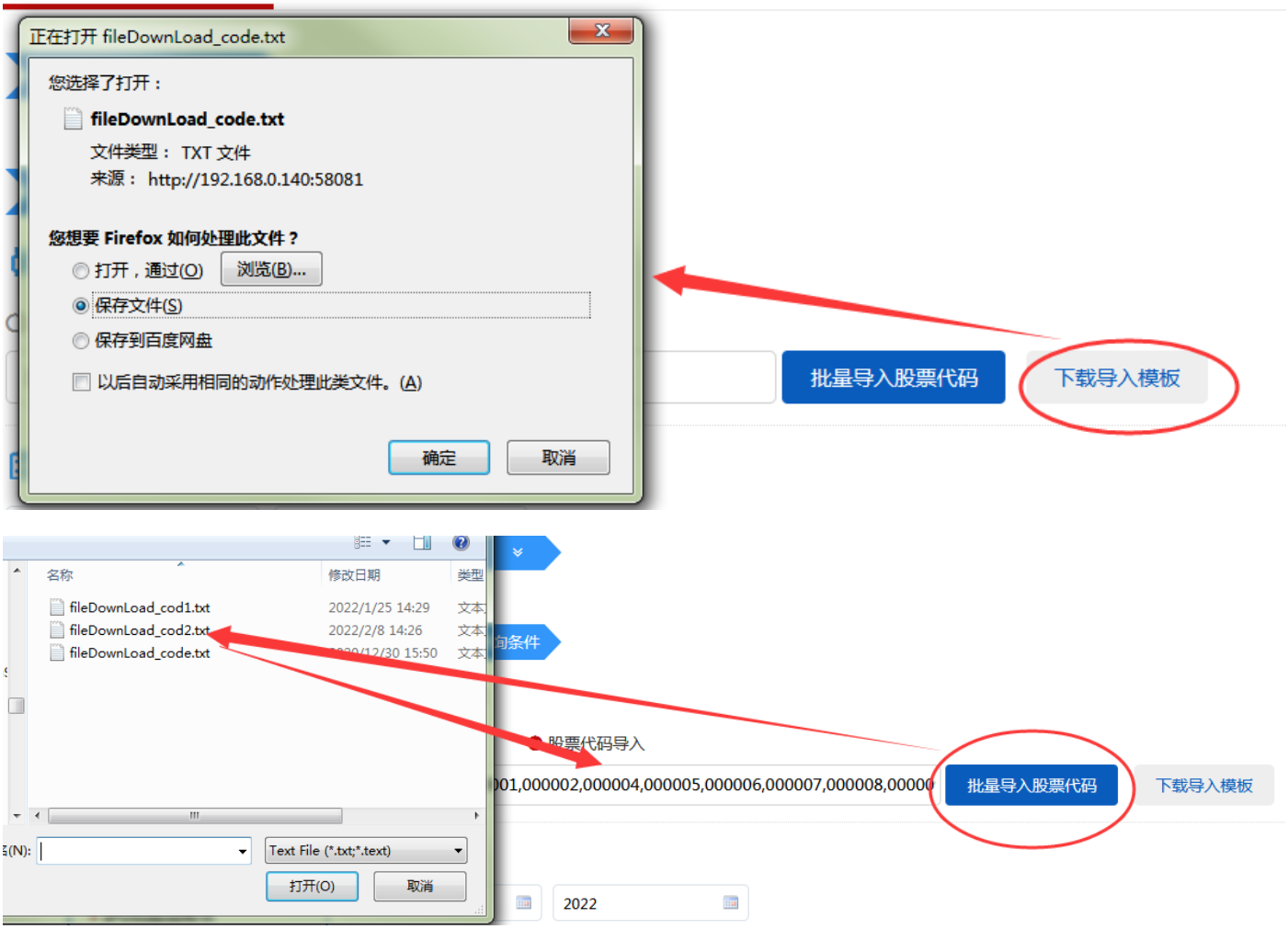

18.1.1.2 时间设置及选择版本

时间范围设置：系统后台内设置时间范围，如果设置年份超出设定范围，在下一步点击查询时则会给出相应的提示，如图：

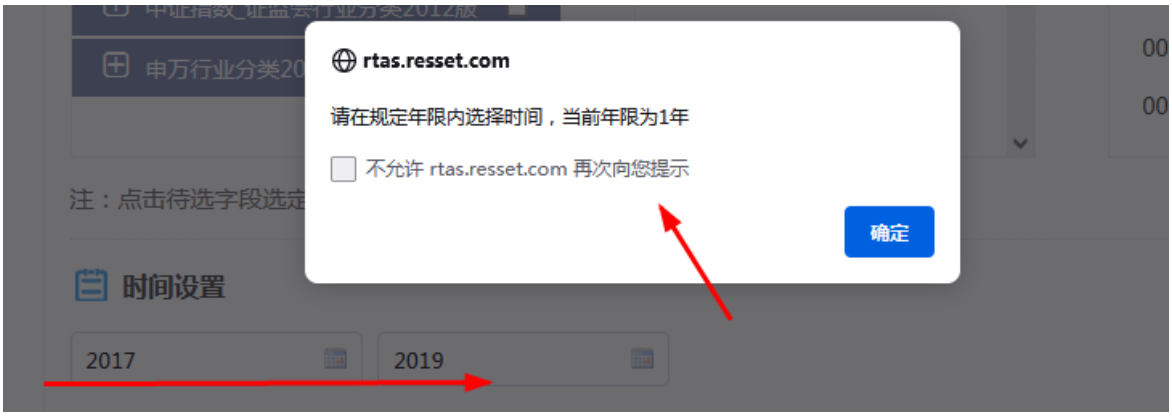

版本：部分全文版本（即剔除原始文件中的图片、表格等内容的版本）、全文版本

18.1.1.3 查询结果

以上条件设置完成后，点击 查询文档 按钮，可以查看并选择下载结果文件，如图：

选择（结果可单选/多选）以上结果中解析的文件，进行下一步功能分析。

18.1.2 第二步：选择词库

选择词库分为：锐思默认词库、自定义词库。

➢ **锐思默认词库：**该词库为平台内置词库，用户无权修改。

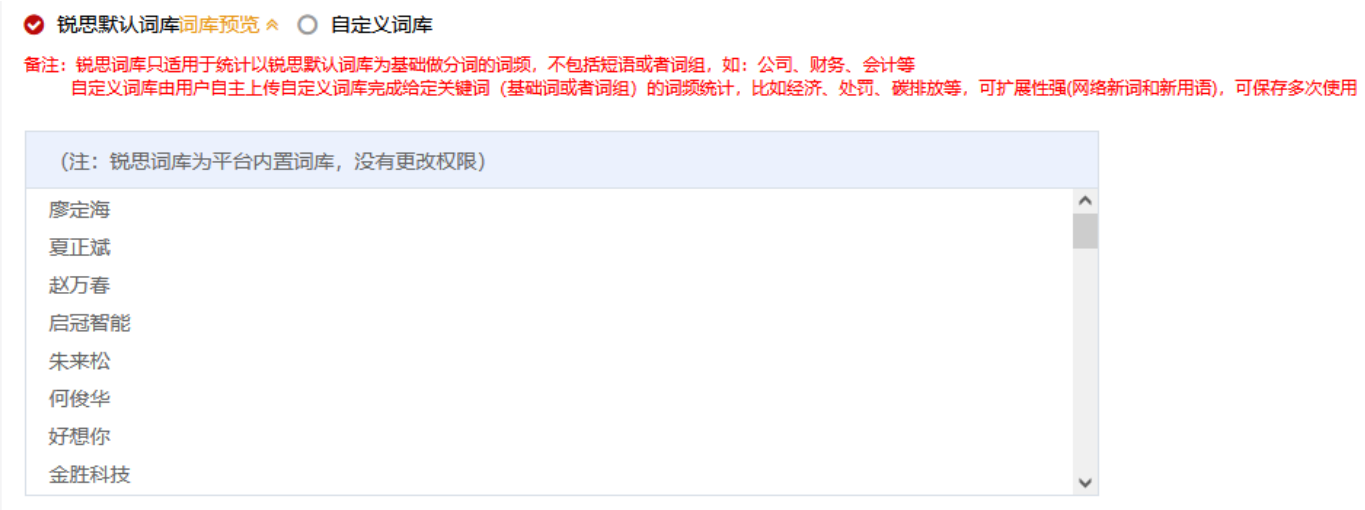

自定义词库：用户通过下载模板，编辑完成后，点击 提交 按钮，如图：

18.1.3 第三步：设置任务名称

用户输入任务名称，该任务将提交至任务中心，解析的结果可以在任务中心查看并下载。

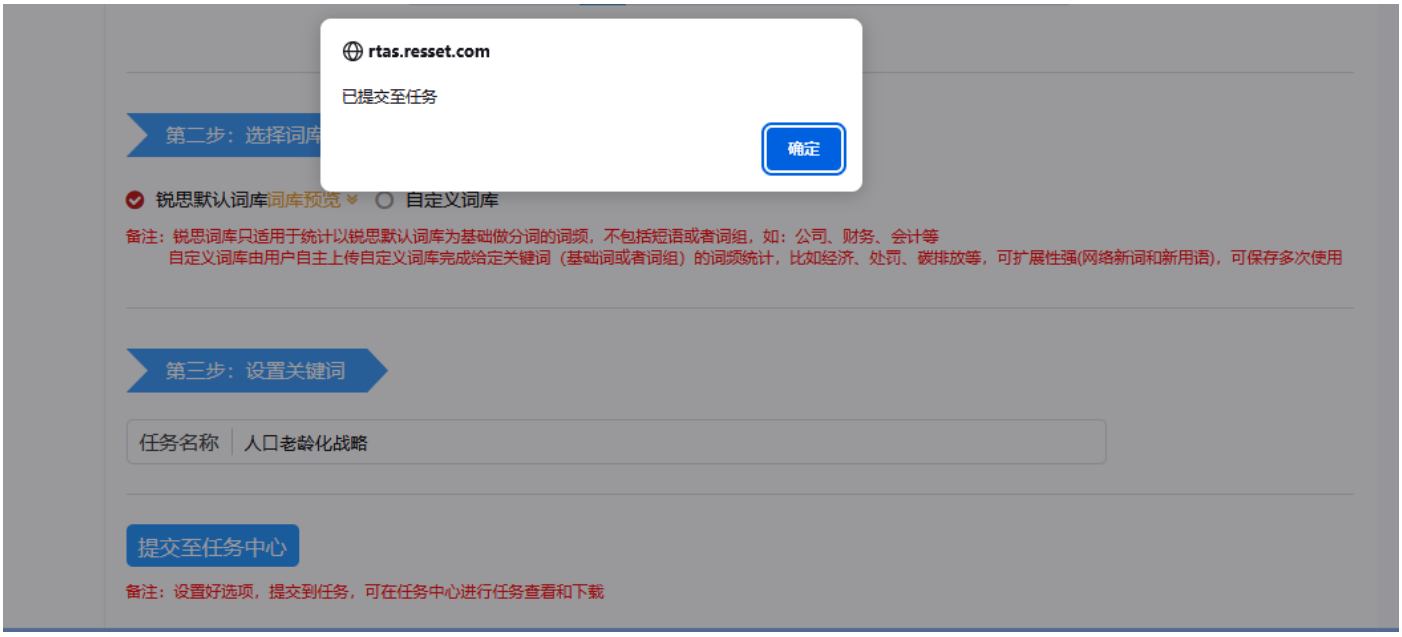

18.1.4 分析结果

用户可以通过点击任务中心查看解析进度，任务完成后，可以对结果进行预览、下载，如图：

分析结果：

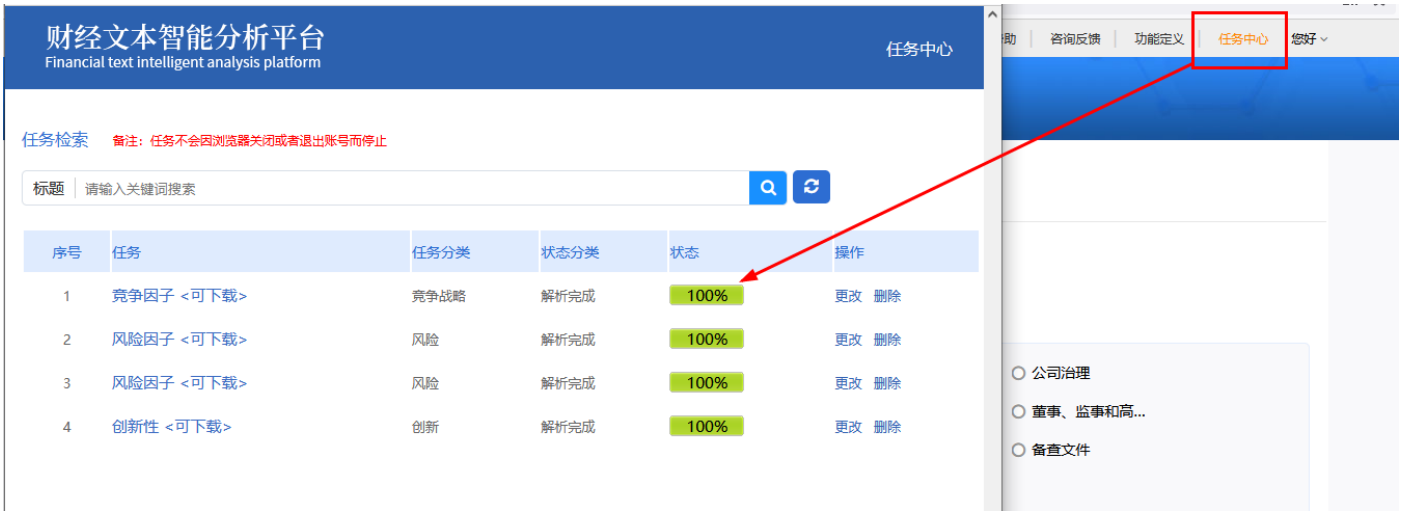

任务详情：

18.1.5 数据字典

➢ 表格字段说明

序号	字段	字段说明
1	文档 ID	文本数据唯一 ID
2	证券代码	以上海证券交易所和深圳证券交易所公布的证券代码为准
3	证券名称	以上海证券交易所和深圳证券交易所公布的公司最新证券简称为准
4	文档公告日期	报告对应会计期间截止日期，格式为“YYYY-MM-DD”

5	报告年度	报告披露年份
6	文档类型	文本数据类型
7	文档标题	文本数据标题
8	字数	文本数据总字数
9	指标值	词频合计/总词数
10	词频合计	自定义文本特征词频总和

18.2 员工待遇因子

员工待遇因子是衡量企业对员工友好程度的文本指标。 本数据库基于马斯洛需求理论选取出 7 个员工友好维度进行员工友好度指标的构建。具体来讲，7 个员工友好维度包括：基本权益、员工福利、健康与安全、人文关怀、沟通、晋升、自我实现。

18.2.1 第一步：选择文档

18.2.1.1 股票代码选择

代码选择分为三种方式：全市场股票、从股票池选择、股票代码导入。

全市场股票：选中即查询全部股票相关数据信息。

从股票池选择：选择查询条件以及所属行业，点击 查询，股票代码进入中间查村结果位置，用户可以通过点击 全选 待选区代码/单个选择代码将代码自动移至已选择代码区域内，如图：

注：点击待选字段选定，点击已选字段删除。

股票代码导入：用户可以先下载导入模板，在模板文件加入需要的股票代码信息，编辑完成后，点击批量导入股票代码，导入的代码会在股票代码框中显示，如图：



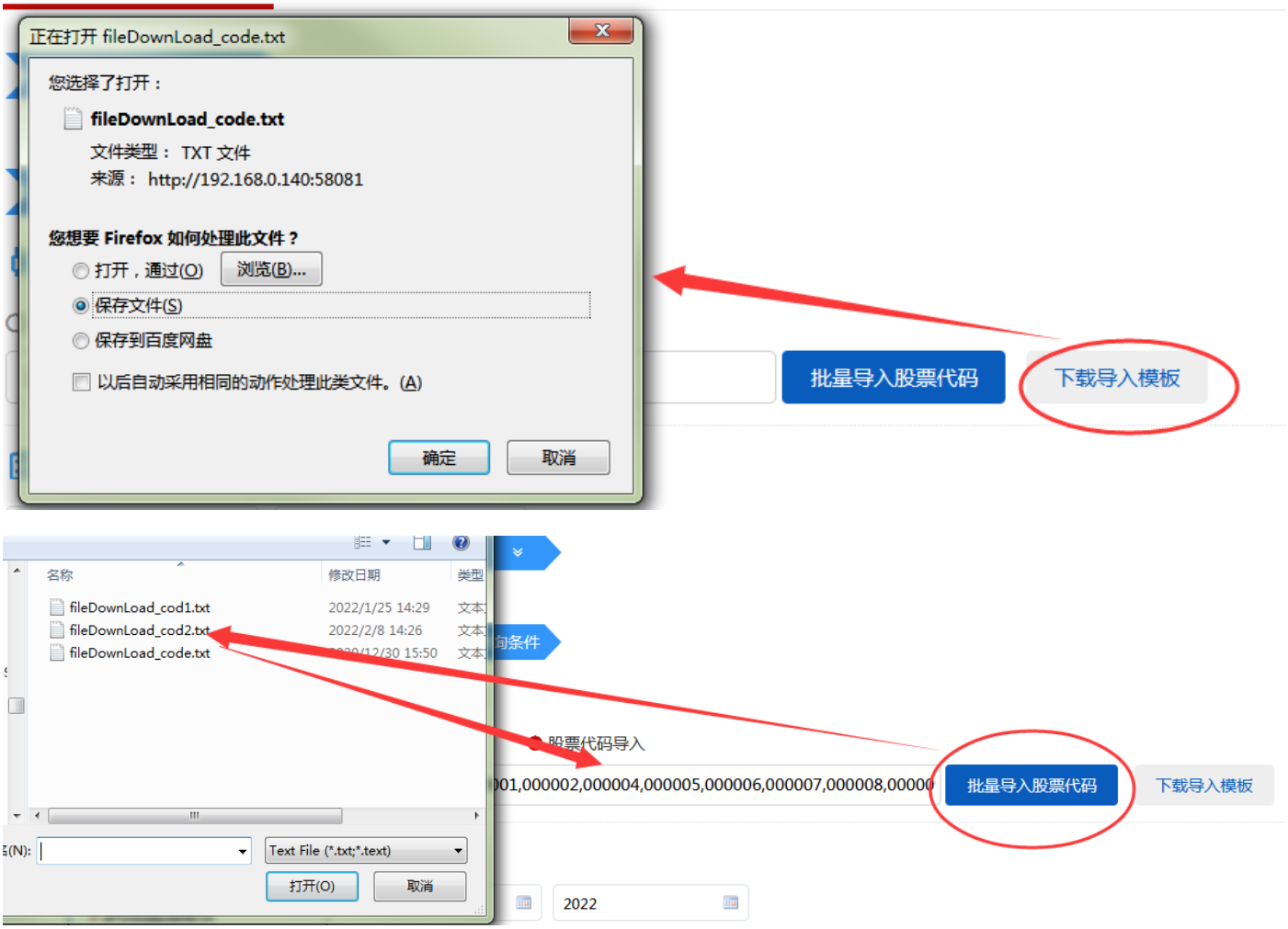

18.2.1.2 时间设置及选择版本

时间范围设置：系统后台内设置时间范围，如果设置年份超出设定范围，在下一步点击查询时则会给出相应的提示，如图：

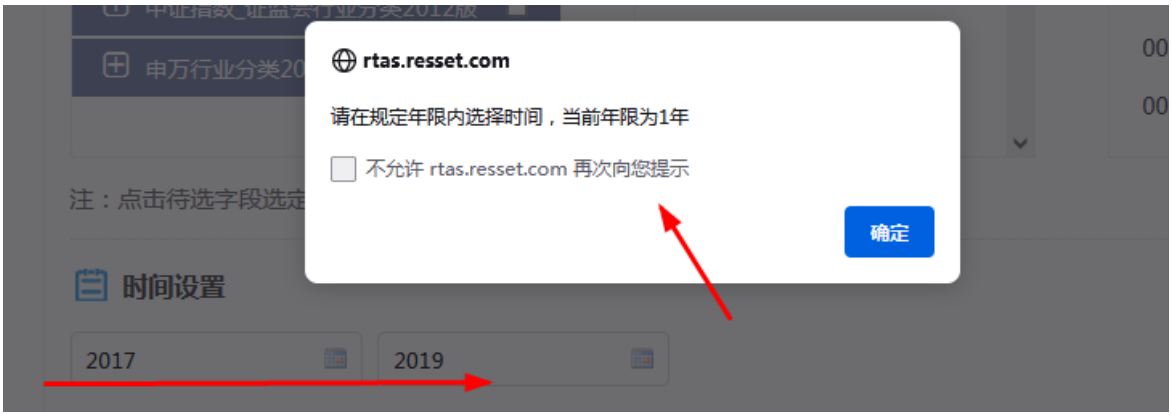

版本：部分全文版本（即剔除原始文件中的图片、表格等内容的版本）、全文版本

18.2.1.3 查询结果

以上条件设置完成后，点击 查询文档 按钮，可以查看并选择下载结果文件，如图：

选择（结果可单选/多选）以上结果中解析的文件，进行下一步功能分析。

18.2.2 第二步：选择词库

选择词库分为：锐思默认词库、自定义词库。

➢ **锐思默认词库：**该词库为平台内置词库，用户无权修改。

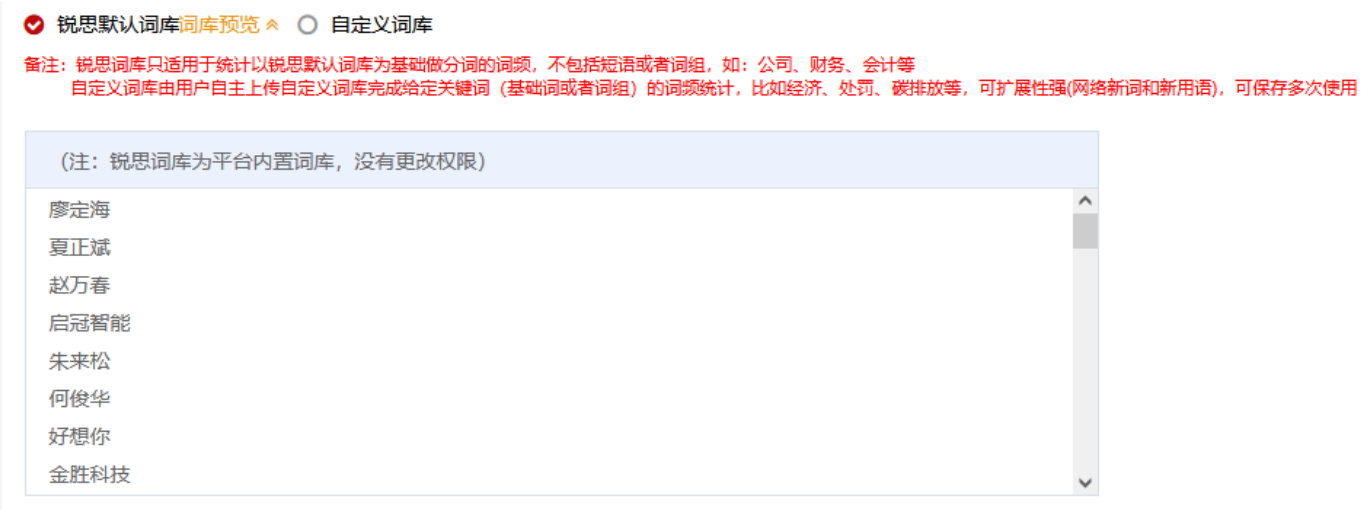

自定义词库：用户通过下载模板，编辑完成后，点击 提交 按钮，如图：

18.2.3 第三步：设置任务名称

用户输入任务名称，该任务将提交至任务中心，解析的结果可以在任务中心查看并下载。

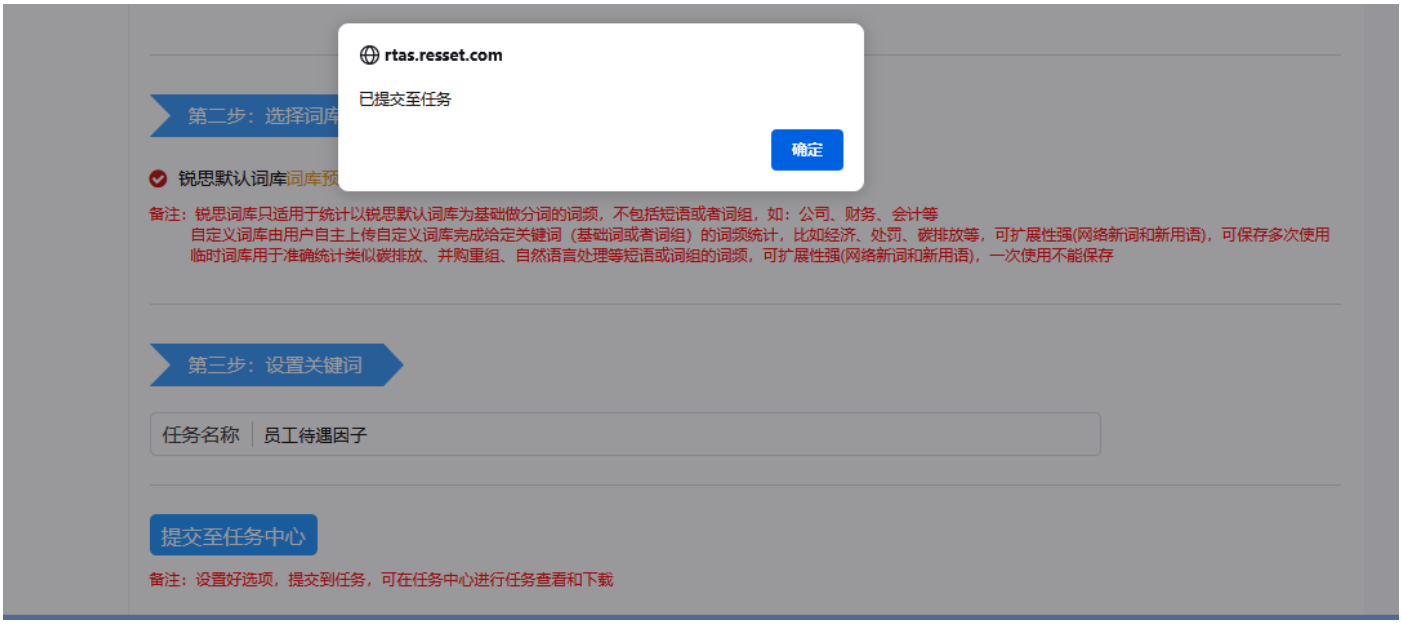

18.2.4 分析结果

用户可以通过点击任务中心查看解析进度，任务完成后，可以对结果进行预览、下载，如图：

分析结果：

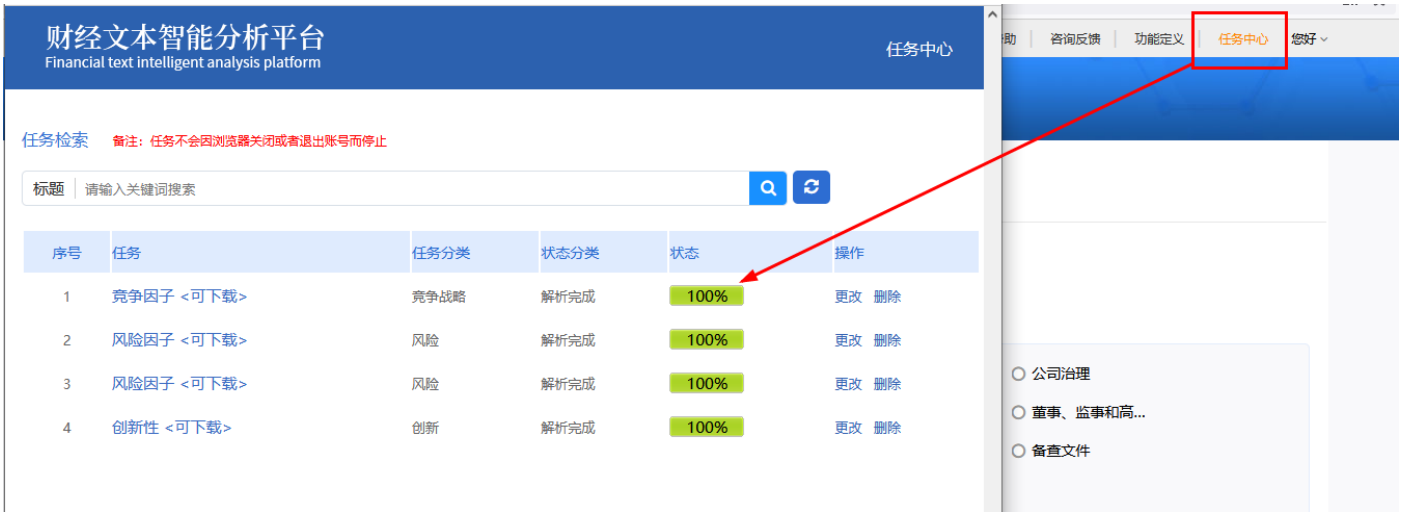

任务详情：

18.2.5 数据字典

➢ 表格字段说明

序号	字段	字段说明
1	文档 ID	文本数据唯一 ID
2	证券代码	以上海证券交易所和深圳证券交易所公布的证券代码为准
3	证券名称	以上海证券交易所和深圳证券交易所公布的公司最新证券简称为准
4	文档公告日期	报告对应会计期间截止日期，格式为“YYYY-MM-DD”
5	报告年度	报告披露年份
6	文档类型	文本数据类型
7	文档标题	文本数据标题
8	字数	文本数据总字数

9	指标值	词频合计/总词数
10	词频合计	自定义文本特征词频总和

18.3 企业生命周期

企业的生命周期是指企业由于内部或外部环境的改变而处于不同的阶段。本表提供学术研究中常用的企业生命周期因子。

18.3.1 第一步：选择文档

18.3.1.1 股票代码选择

代码选择分为三种方式：全市场股票、从股票池选择、股票代码导入。

全市场股票：选中即查询全部股票相关数据信息。

从股票池选择：选择查询条件以及所属行业，点击 查询 ，股票代码进入中间查村结果位置，用户可以通过点击 全选 待选区代码/单个选择代码将代码自动移至已选择代码区域内，如图：

注：点击待选字段选定，点击已选字段删除。

股票代码导入：用户可以先下载导入模板，在模板文件加入需要的股票代码信息，编辑完成后，点击批量导入股票代码，导入的代码会在股票代码框中显示，如图：



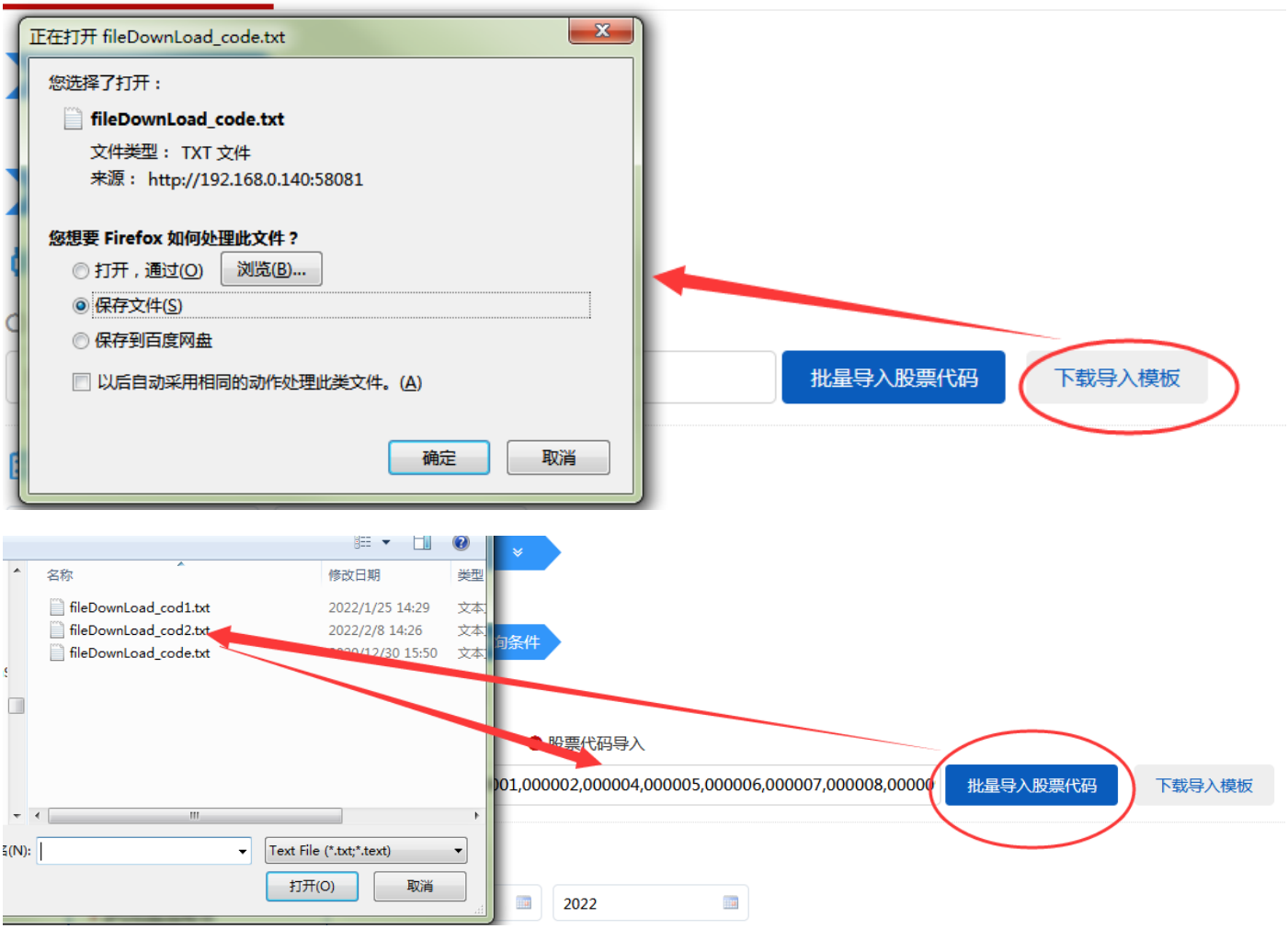

18.3.1.2 时间设置及选择版本

时间范围设置：系统后台内设置时间范围，如果设置年份超出设定范围，在下一步点击查询时则会给出相应的提示，如图：

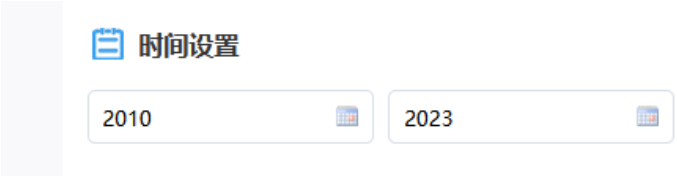

18.3.1.3 查询结果

以上条件设置完成后，点击 查询文档 按钮，可以查看并选择下载结果文件，如图：

查询文档

下载 找到 108条结果

A股股票代码	最新公司全称	截止日期	初创期二值变量	成长期二值变量	成熟期二值变量	震荡期二值变量	衰退期二值变量	生命周期阶段
000002	万科企业股份有限公司	2010-12-30	0	1	0	0	0	2
000004	深圳国华网安科技股份有限公司	2010-12-30	0	0	0	1	0	4
000005	深圳世纪星源股份有限公司	2010-12-30	0	0	1	0	0	3
000006	深圳市振业(集团)股份有限公司	2010-12-30	0	0	0	1	0	4
000007	深圳市全新好股份有限公司	2010-12-30	0	0	1	0	0	3
000008	神州高铁技术股份有限公司	2010-12-30	0	0	0	0	1	5
000009	中国宝安集团股份有限公司	2010-12-30	1	0	0	0	0	1
000010	深圳美丽生态股份有限公司	2010-12-30	0	0	0	0	1	5
000011	深圳市物业发展(集团)股份有限公司	2010-12-30	0	0	0	1	0	4
000011	深圳市物业发展(集团)股份有限公司	2011-12-30	1	0	0	0	0	1

首页 上一页 1 2 3 4 5 6 7 下一页 尾页

18.3.2 数据字典

➢ 表格字段说明

序号	字段	字段说明
1	公司代码	
2	上市公司代码	以上海证券交易所和深圳证券交易所公布的证券代码为准
3	最新公司全称	以上海证券交易所和深圳证券交易所公布的公司最新证券简称为准
4	A 股股票代码	
5	B 股股票代码	
6	H 股股票代码	
7	上市标识	
8	截止日期	报告对应会计期间截止日期，格式为“YYYY-MM-DD”
9	初创期二值变量	(NetOpCashFl < 0) and (NetInvCashFl < 0) and (NetFinanCashFl > 0)
10	成长期二值变量	(NetOpCashFl > 0) and (NetInvCashFl < 0) and (NetFinanCashFl > 0)
11	成熟期二值变量	(NetOpCashFl > 0) and (NetInvCashFl < 0) and (NetFinanCashFl < 0)
12	震荡期二值变量	剩余 3 类
13	衰退期二值变量	(NetOpCashFl < 0) and (NetInvCashFl > 0) and (NetFinanCashFl > 0) 或者 (NetOpCashFl < 0) and (NetInvCashFl > 0) and (NetFinanCashFl < 0)/td>
14	生命周期阶段	1-初创期；2-成长期；3-成熟期；4-震荡期；5-衰退期

18.4分析师预测误差

分析师预测误差因子 Analyst Estimation Error Factor (QFAnaErrF) 分析师相对于散户投资者具有更大的信息优势，同时可以凭借其专业的金融素养，帮助投资者做出科学的投资决策。有利于提高市场的有效性。分析

师预测误差因子能够反映出上市公司业绩超出市场预期的程度， 超出预期的程度越大，未来股价发生调整的可能性越高，进而为股票未来一段实际的走势提供一定的提示和指导。

18.4.1 第一步：选择文档

18.4.1.1 股票代码选择

代码选择分为三种方式：全市场股票、从股票池选择、股票代码导入。

全市场股票：选中即查询全部股票相关数据信息。

从股票池选择：选择查询条件以及所属行业，点击 查询 ，股票代码进入中间查村结果位置，用户可以通过点击 全选 待选区代码/单个选择代码将代码自动移至已选择代码区域内，如图：

注：点击待选字段选定，点击已选字段删除。

股票代码导入：用户可以先下载导入模板，在模板文件加入需要的股票代码信息，编辑完成后，点击批量导入股票代码，导入的代码会在股票代码框中显示，如图：

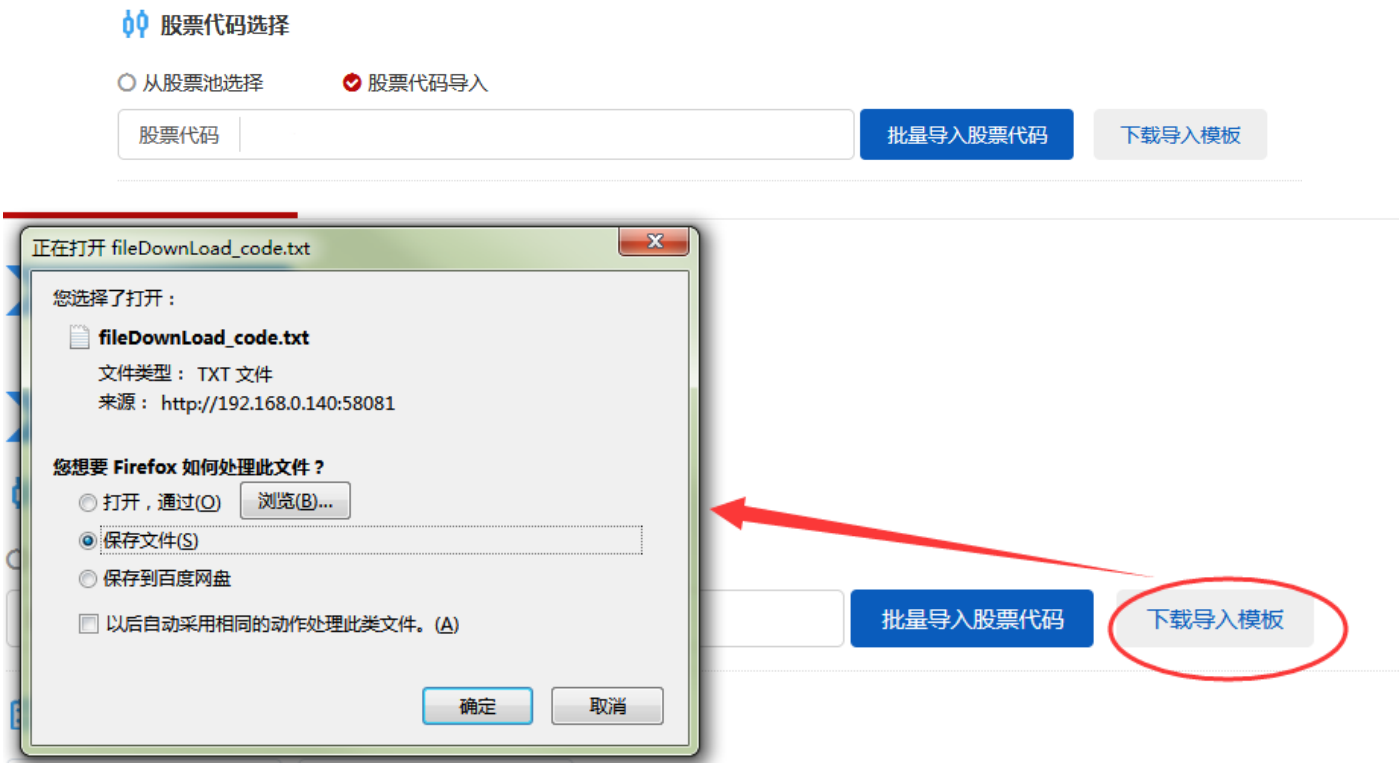

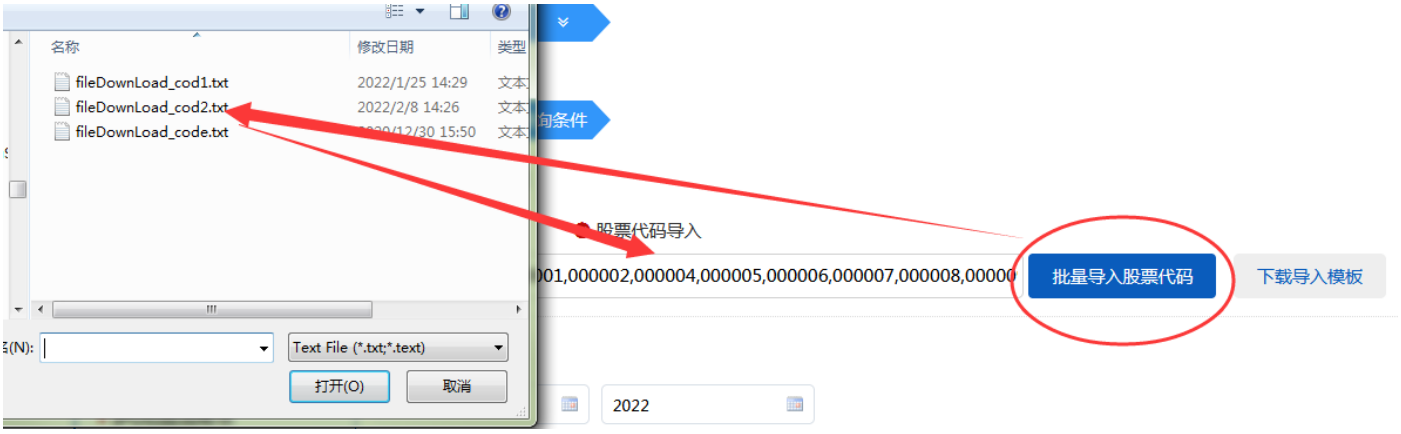

18.4.1.2 时间设置及选择版本

时间范围设置：系统后台内设置时间范围，如果设置年份超出设定范围，在下一步点击查询时则会给出相应的提示，如图：

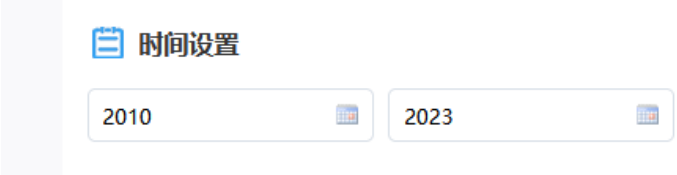

18.4.1.3 查询结果

以上条件设置完成后，点击 查询文档 按钮，可以查看并选择下载结果文件，如图：

A股股票代码	A股股票名称	截止日期	分析师预测误差_EPS真实值	分析师预测误差_EPS真实值_财报发布30天前	分析师预测误差_上期收盘价	分析师预测误差_上期收盘价_财报发布30
000002	万科A	2018-12-30	0.0566	0.0587	0.0056	0.0058
000006	深振业A	2018-12-30	0.4670	0.4670	0.0307	0.0307
000008	神州高铁	2018-12-30	0.9828	0.9828	0.0130	0.0130
000008	神州高铁	2019-12-30	0.0062	0.0062	0.0003	0.0003
000006	深振业A	2019-12-30	0.1794	0.1794	0.0206	0.0206
000002	万科A	2019-12-30	0.0626	0.0653	0.0068	0.0070
000009	中国宝安	2019-12-30	0.2500	0.2500	0.0048	0.0048
000009	中国宝安	2020-12-30	0.5000	0.5000	0.0210	0.0210
000002	万科A	2020-12-30	0.0671	0.0693	0.0075	0.0078
000008	神州高铁	2020-12-30	1.6162	1.6162	0.1469	0.1469

18.4.2 **数据字典**

➢ 表格字段说明

序号	字段	字段说明
1	分析师预测误差_EPS 真实值	发表多次预测只算一次
2	分析师预测误差_EPS 真实值_财报发布 30 天前	发表多次预测只算一次
3	分析师预测误差_上期收盘价	发表多次预测只算一次
4	分析师预测误差_上期收盘价_财报发布 30 天前	发表多次预测只算一次

18.5 分析师预测歧度

分析师预测分歧度因子 Analyst Estimation Divergence Factor (QFAnaStdF) 分析师相对于散户投资者具有更大的信息优势，同时可以凭借其专业的金融素养，帮助投资者做出科学的投资决策。有利于提高市场的有效性。分析师预测分歧度因子表明分析师对股票未来走势预测的差异程度， 进而反映出股价未来变化的不确定性。因此能够为股票价格未来的变化提供一定的提示和指导。

18.5.1 第一步：选择文档

18.5.1.1 股票代码选择

代码选择分为三种方式：全市场股票、从股票池选择、股票代码导入。

全市场股票：选中即查询全部股票相关数据信息。

从股票池选择：选择查询条件以及所属行业，点击 查询，股票代码进入中间查村结果位置，用户可以通过点击 全选 待选区代码/单个选择代码将代码自动移至已选择代码区域内，如图：

注：点击待选字段选定，点击已选字段删除。

股票代码导入：用户可以先下载导入模板，在模板文件加入需要的股票代码信息，编辑完成后，点击批量导入股票代码，导入的代码会在股票代码框中显示，如图：



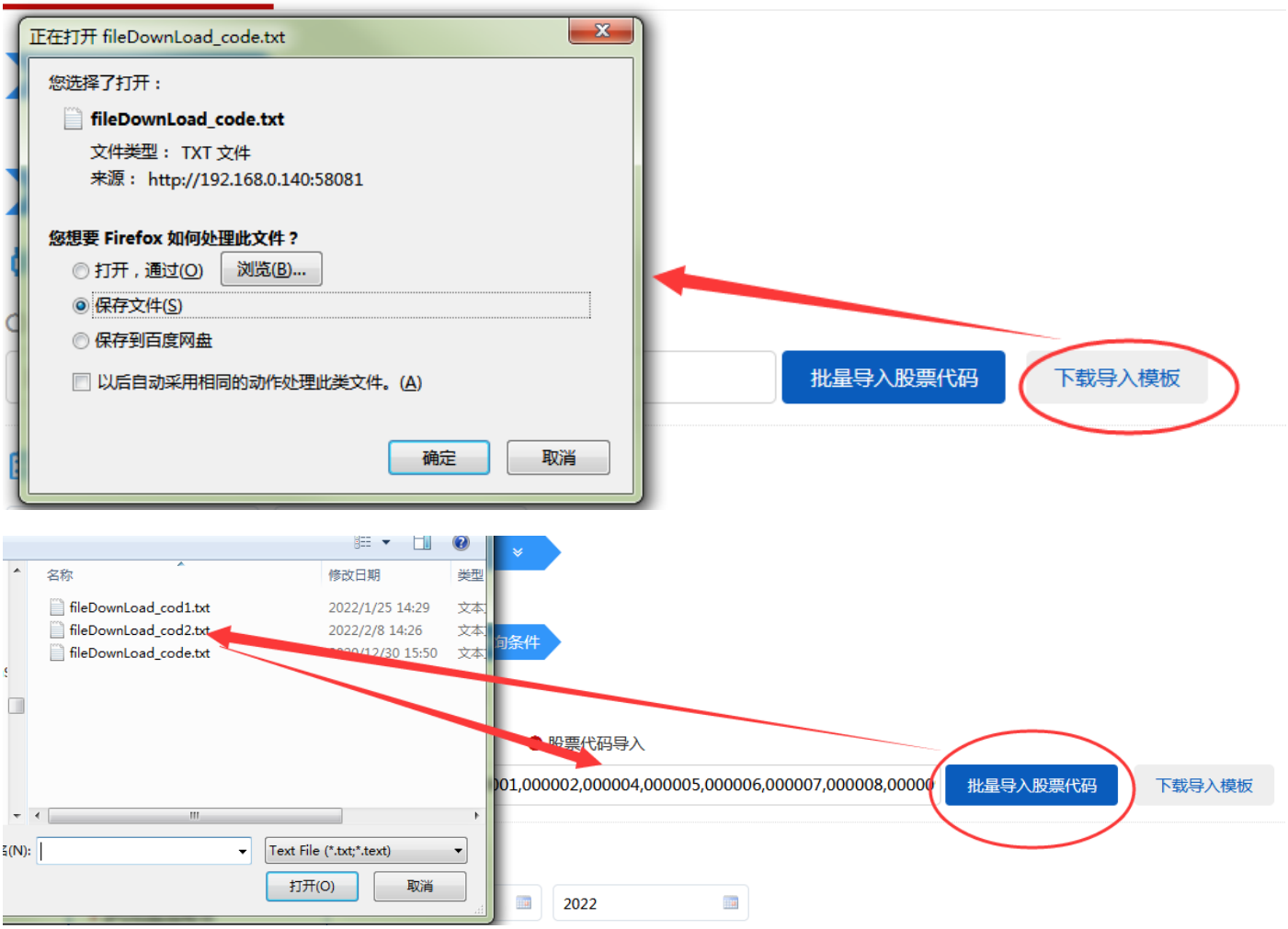

18.5.1.2 时间设置及选择版本

时间范围设置：系统后台内设置时间范围，如果设置年份超出设定范围，在下一步点击查询时则会给出相应的提示，如图：

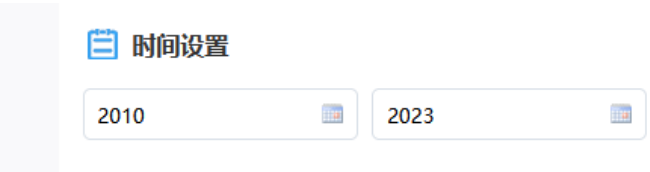

18.5.1.3 查询结果

以上条件设置完成后，点击 查询文档 按钮，可以查看并选择下载结果文件，如图：

查询文档

下载 找到 16条结果

A股股票代码	A股股票名称	截止日期	分析师预测分歧度_EPS真实值	分析师预测分歧度_EPS真实值_财报发布30天前	分析师预测分歧度_上期收盘价	分析师预测分歧度_上期收盘价_财
000002	万科A	2017-12-30	0.0489	0.0514	0.0040	0.0042
000008	神州高铁	2017-12-30	0.1410	0.0332	0.0050	0.0012
000006	深振业A	2017-12-30	0.0355	0.0355	0.0022	0.0022
000006	深振业A	2018-12-30	null	null	null	null
000008	神州高铁	2018-12-30	0.7003	0.7003	0.0093	0.0093
000002	万科A	2018-12-30	0.0457	0.0434	0.0045	0.0043
000002	万科A	2019-12-30	0.0307	0.0340	0.0033	0.0037
000008	神州高铁	2019-12-30	0.0359	0.0359	0.0015	0.0015
000006	深振业A	2019-12-30	null	null	null	null
000009	中国宝安	2019-12-30	0.0000	0.0000	0.0000	0.0000

首页 上一页 1 2 下一页 尾页

18.5.2 数据字典

➢ 表格字段说明

序号	字段	字段说明
1	分析师预测分歧度_EPS 真实值	发表多次预测只算一次
2	分析师预测分歧度_EPS 真实值_财报发布 30 天前	发表多次预测只算一次
3	分析师预测分歧度_上期收盘价	发表多次预测只算一次
4	分析师预测分歧度_上期收盘价_财报发布 30 天前	发表多次预测只算一次

18.6 分析师跟踪数量

分析师跟踪数量因子 Analyst Following Factor (QFAnaCntF) 分析师相对于散户投资者具有更大的信息优势，同时可以凭借其专业的金融素养，帮助投资者做出科学的投资决策。有利于提高市场的有效性。 分析师跟踪数量因子能够反映出股票在资本市场中受关注的程度，进而为上市公司未来的基本面变化提供一定的提示和指导。

18.6.1 第一步：选择文档

18.6.1.1 股票代码选择

代码选择分为三种方式：全市场股票、从股票池选择、股票代码导入。

全市场股票：选中即查询全部股票相关数据信息。

从股票池选择：选择查询条件以及所属行业，点击 查询 ，股票代码进入中间查村结果位置，用户可以通过点击 全选 待选区代码/单个选择代码将代码自动移至已选择代码区域内，如图：

注：点击待选字段选定，点击已选字段删除。

股票代码导入：用户可以先下载导入模板，在模板文件加入需要的股票代码信息，编辑完成后，点击批量导入股票代码，导入的代码会在股票代码框中显示，如图：

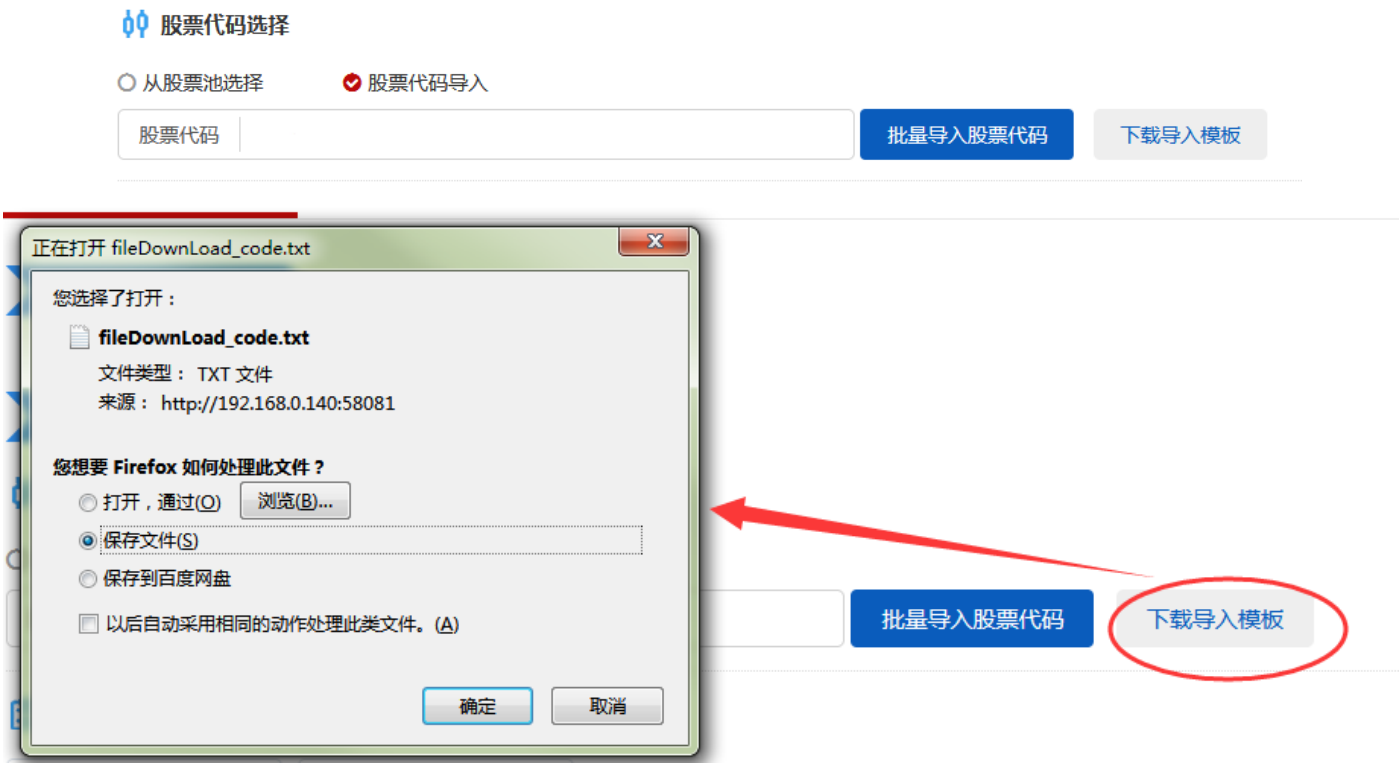

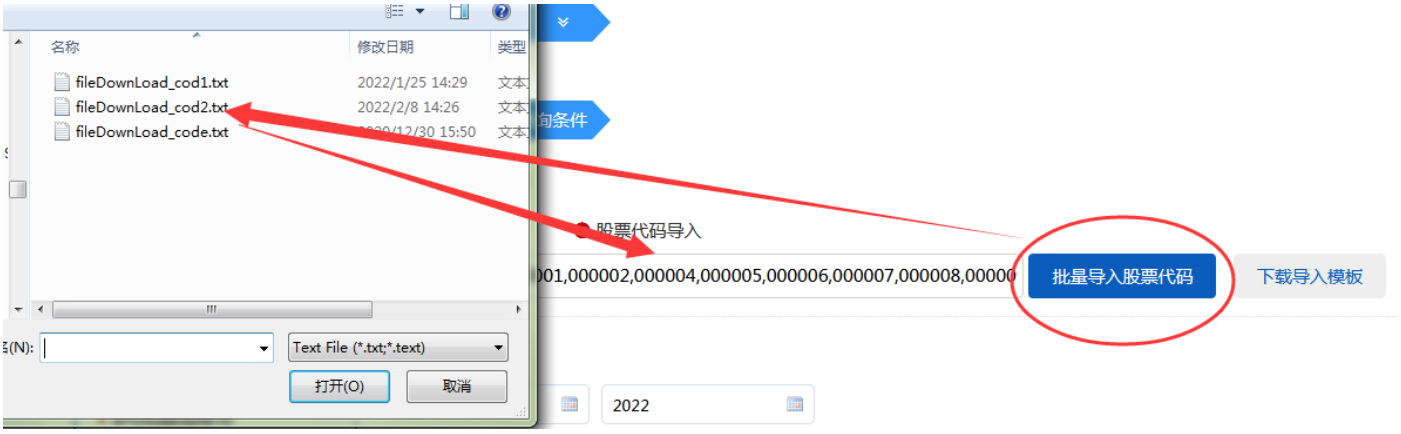

18.6.1.2 时间设置及选择版本

时间范围设置：系统后台内设置时间范围，如果设置年份超出设定范围，在下一步点击查询时则会给出相应的提示，如图：

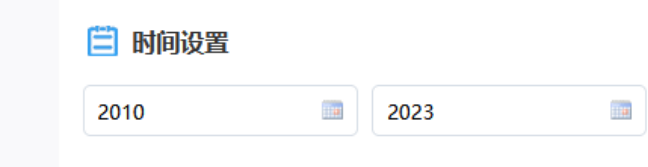

18.6.1.3 查询结果

以上条件设置完成后，点击 查询文档 按钮，可以查看并选择下载结果文件，如图：

A股股票代码	A股股票名称	截止日期	对当期盈余发表过预测的分析师数量	对当期盈余发表过预测的分析师数量，仅限发布时间在财报发布5天前的研究报告
000001	平安银行	2017-12-30	13.0000	10.0000
000002	万科A	2017-12-30	45.0000	37.0000
000008	神州高铁	2017-12-30	7.0000	6.0000
000006	深振业A	2017-12-30	2.0000	2.0000
000006	深振业A	2018-12-30	1.0000	1.0000
000008	神州高铁	2018-12-30	4.0000	4.0000
000002	万科A	2018-12-30	90.0000	84.0000
000001	平安银行	2018-12-30	51.0000	47.0000
000001	平安银行	2019-12-30	59.0000	59.0000
000002	万科A	2019-12-30	84.0000	79.0000

18.6.2 **数据字典**

➢ 表格字段说明

序号	字段	字段说明
1	对当期盈余发表过预测的分析师数量	发表多次预测只算一次
2	对当期盈余发表过预测的分析师数量，仅限发布时间在财报发布 5 天前的研究报告	发表多次预测只算一次

18.7 贸易战潜在风险因子

企业微观层面的、随时间变化的、用于衡量中国上市公司感知到的贸易战不确定性指标。

18.7.1 第一步：选择文档

18.7.1.1 股票代码选择

代码选择分为三种方式：全市场股票、从股票池选择、股票代码导入。

全市场股票：选中即查询全部股票相关数据信息。

从股票池选择：选择查询条件以及所属行业，点击 查询 ，股票代码进入中间查村结果位置，用户可以通过点击 全选 待选区代码/单个选择代码将代码自动移至已选择代码区域内，如图：

注：点击待选字段选定，点击已选字段删除。

股票代码导入：用户可以先下载导入模板，在模板文件加入需要的股票代码信息，编辑完成后，点击批量导入股票代码，导入的代码会在股票代码框中显示，如图：

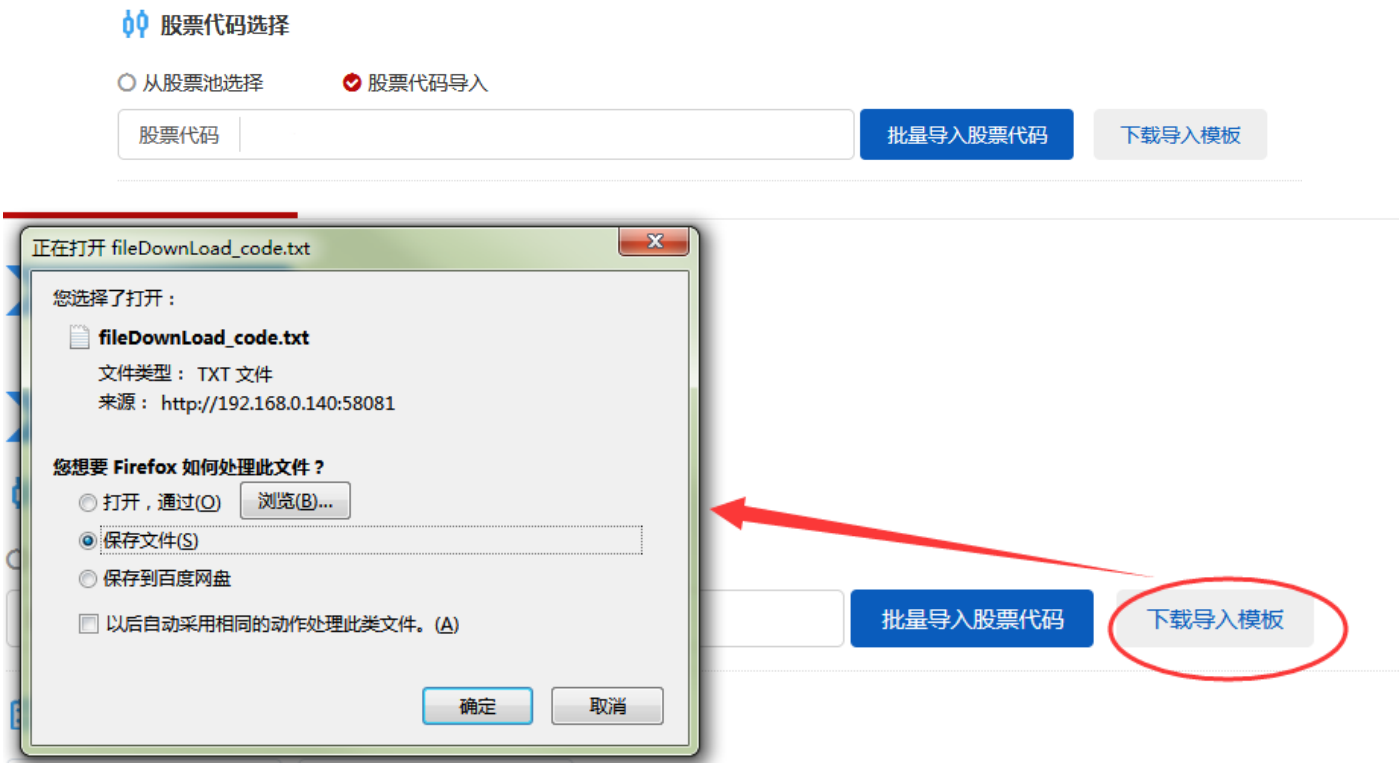

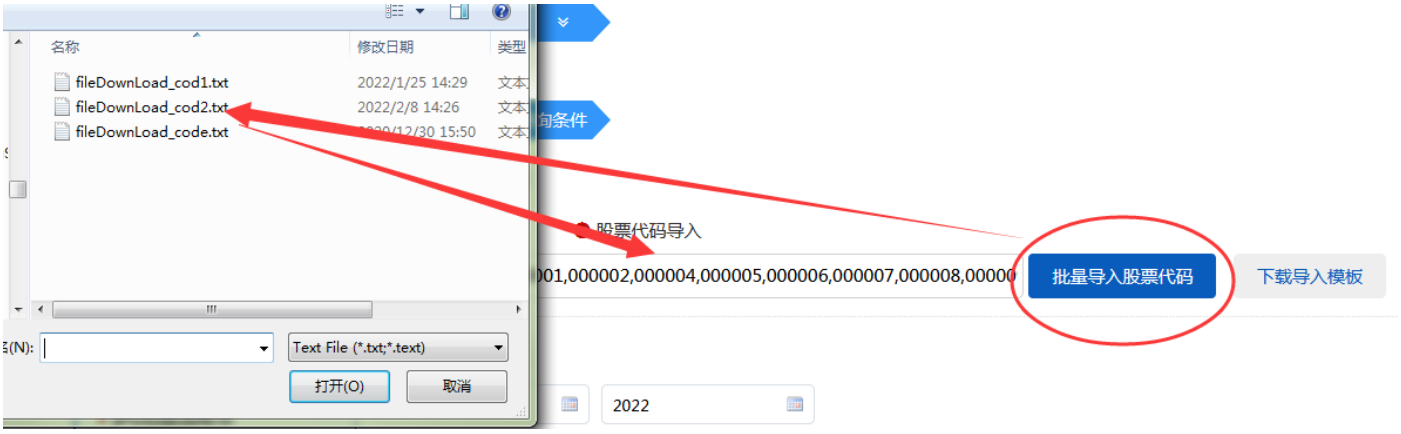

18.7.1.2 时间设置及选择版本

时间范围设置：系统后台内设置时间范围，如果设置年份超出设定范围，在下一步点击查询时则会给出相应的提示，如图：

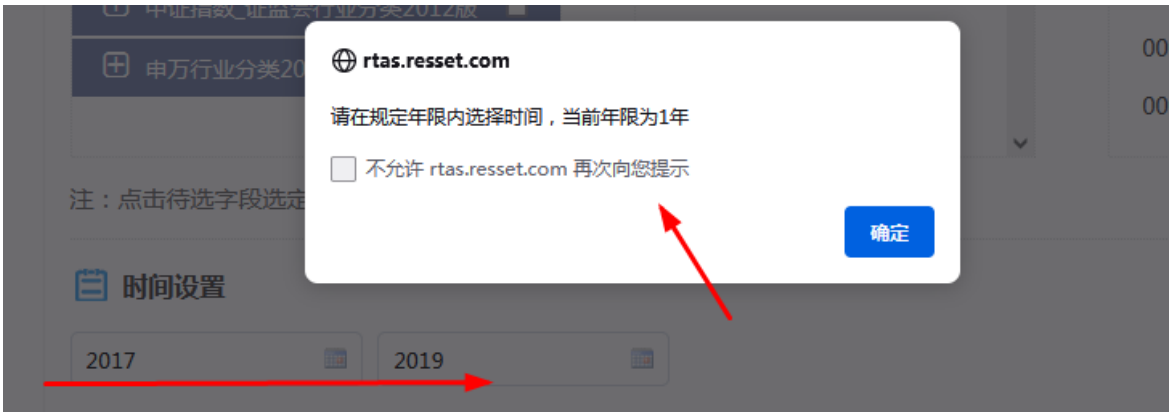

版本：部分全文版本（即剔除原始文件中的图片、表格等内容的版本）、全文版本

18.7.1.3 查询结果

以上条件设置完成后，点击 查询文档 按钮，可以查看并选择下载结果文件，如图：

查询文档

文档全选 已选文献：0 清除 可以选择全部文档或者选择部分文档 找到 384条结果

标题	披露时间	文件大小	总字数
深华新：关于全资子公司重大工程项目中标的公告	2013-10-30	3.65KB	1328
国农科技：重大资产出售报告书（草案）摘要（修订稿）	2016-10-20	55.85KB	22013
国农科技：独立董事关于公司重大资产出售事项的事前认可意见	2018-09-28	2.58KB	887
世纪星源：董事局关于重大资产重组停牌的进展公告	2015-01-27	1.28KB	463
全新好：关于筹划重大事项申请停牌的公告	2017-01-16	2.35KB	780
ST 达 声：董事会重大事项进展公告	2009-01-04	4.25KB	1490
S ST华新：重大诉讼事项结案公告	2011-12-06	3.20KB	1165
全新好：关于重大资产重组进展公告	2018-01-26	5.86KB	2057
南 玻A：招商证券股份有限公司关于公司2010年公司债券重大事项受托管理事务临时报告	2016-11-21	2.89KB	1035
深物业A：年报信息披露重大差错责任追究制度（2010年4月）	2010-04-25	9.28KB	3232

首页 上一页 1 2 3 4 5 6 7 下一页 尾页

选择（结果可单选/多选）以上结果中解析的文件，进行下一步功能分析。

文档全选 已选文献：10 清除 可以选择全部文档或者选择部分文档 找到 384条结果

标题	披露时间	文件大小	总字数
深华新：关于全资子公司重大工程项目中标的公告	2013-10-30	3.65KB	1328
国农科技：重大资产出售报告书（草案）摘要（修订稿）	2016-10-20	55.85KB	22013
国农科技：独立董事关于公司重大资产出售事项的事前认可意见	2018-09-28	2.58KB	887
世纪星源：董事局关于重大资产重组停牌的进展公告	2015-01-27	1.28KB	463
全新好：关于筹划重大事项申请停牌的公告	2017-01-16	2.35KB	780
ST 达 声：董事会重大事项进展公告	2009-01-04	4.25KB	1490
S ST华新：重大诉讼事项结案公告	2011-12-06	3.20KB	1165
全新好：关于重大资产重组进展公告	2018-01-26	5.86KB	2057
南 玻A：招商证券股份有限公司关于公司2010年公司债券重大事项受托管理事务临时报告	2016-11-21	2.89KB	1035
深物业A：年报信息披露重大差错责任追究制度（2010年4月）	2010-04-25	9.28KB	3232

首页 上一页 1 2 3 4 5 6 7 下一页 尾页

18.7.2 第二步：选择词库

选择词库分为：锐思默认词库、自定义词库。

➢ **锐思默认词库：**该词库为平台内置词库，用户无权修改。

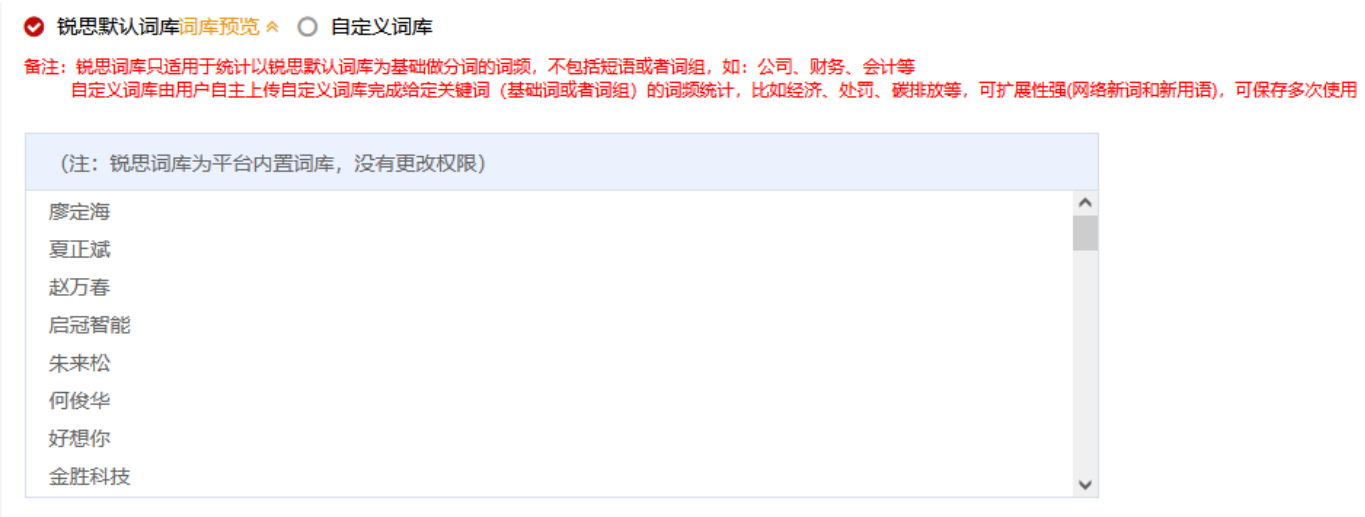

自定义词库：用户通过下载模板，编辑完成后，点击 提交 按钮，如图：

18.7.3 第三步：设置任务名称

用户输入任务名称，该任务将提交至任务中心，解析的结果可以在任务中心查看并下载。

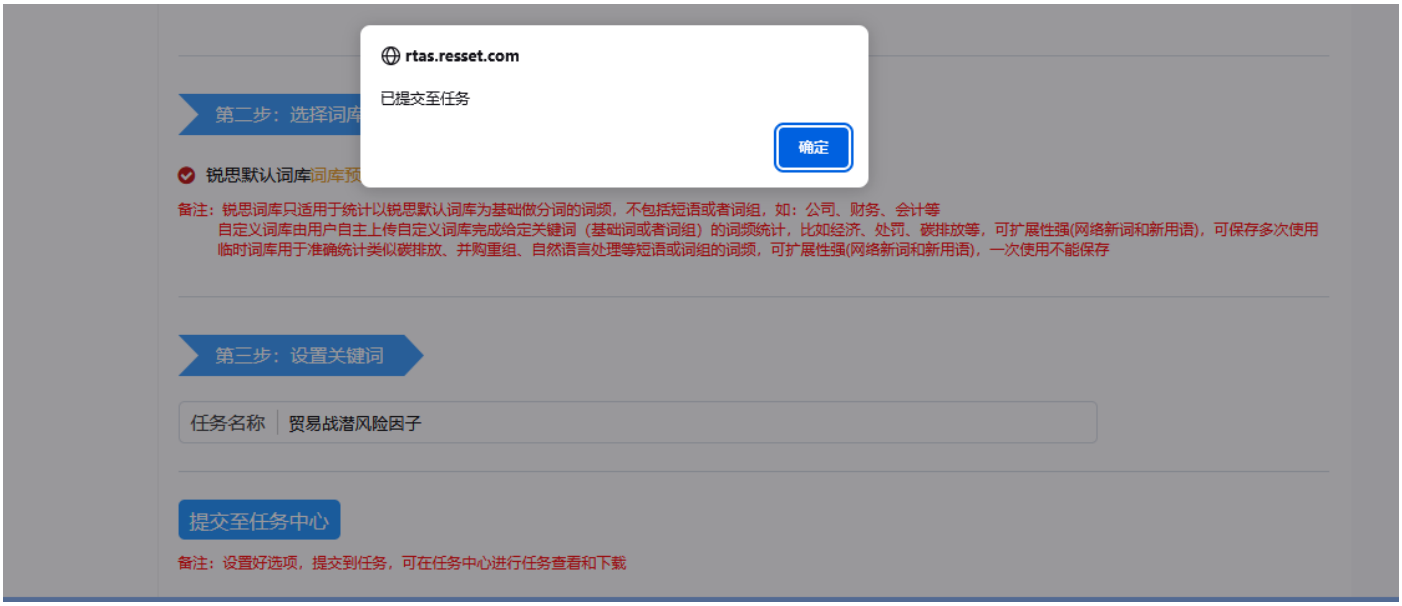

18.7.4 分析结果

用户可以通过点击任务中心查看解析进度，任务完成后，可以对结果进行预览、下载，如图：

分析结果：

任务详情：

18.7.5 数据字典

➢ 表格字段说明

序号	字段	字段说明
1	文档 ID	文本数据唯一 ID
2	证券代码	以上海证券交易所和深圳证券交易所公布的证券代码为准
3	证券名称	以上海证券交易所和深圳证券交易所公布的公司最新证券简称为准
4	文档公告日期	报告对应会计期间截止日期，格式为“YYYY-MM-DD”
5	报告年度	报告披露年份
6	文档类型	文本数据类型
7	文档标题	文本数据标题
8	字数	文本数据总字数
9	贸易不确定性指数	上市公司贸易战不确定性
10	贸易不确定性句频	同时“不确定性”词汇和“贸易战”的句子数
11	总句数	总句数

18.8 薪酬因子

高管与普通员工的收入差距一直受媒体与公众热议，薪酬差距对企业行为与企业价值也会产生影响。本表提供学术研究中常用的企业薪酬因子。

18.8.1 第一步：选择文档

18.8.1.1 股票代码选择

代码选择分为三种方式：全市场股票、从股票池选择、股票代码导入。

全市场股票：选中即查询全部股票相关数据信息。

从股票池选择：选择查询条件以及所属行业，点击 查询 ，股票代码进入中间查村结果位置，用户可以通过点击 全选 待选区代码/单个选择代码将代码自动移至已选择代码区域内，如图：

注：点击待选字段选定，点击已选字段删除。

股票代码导入：用户可以先下载导入模板，在模板文件加入需要的股票代码信息，编辑完成后，点击批量导入股票代码，导入的代码会在股票代码框中显示，如图：

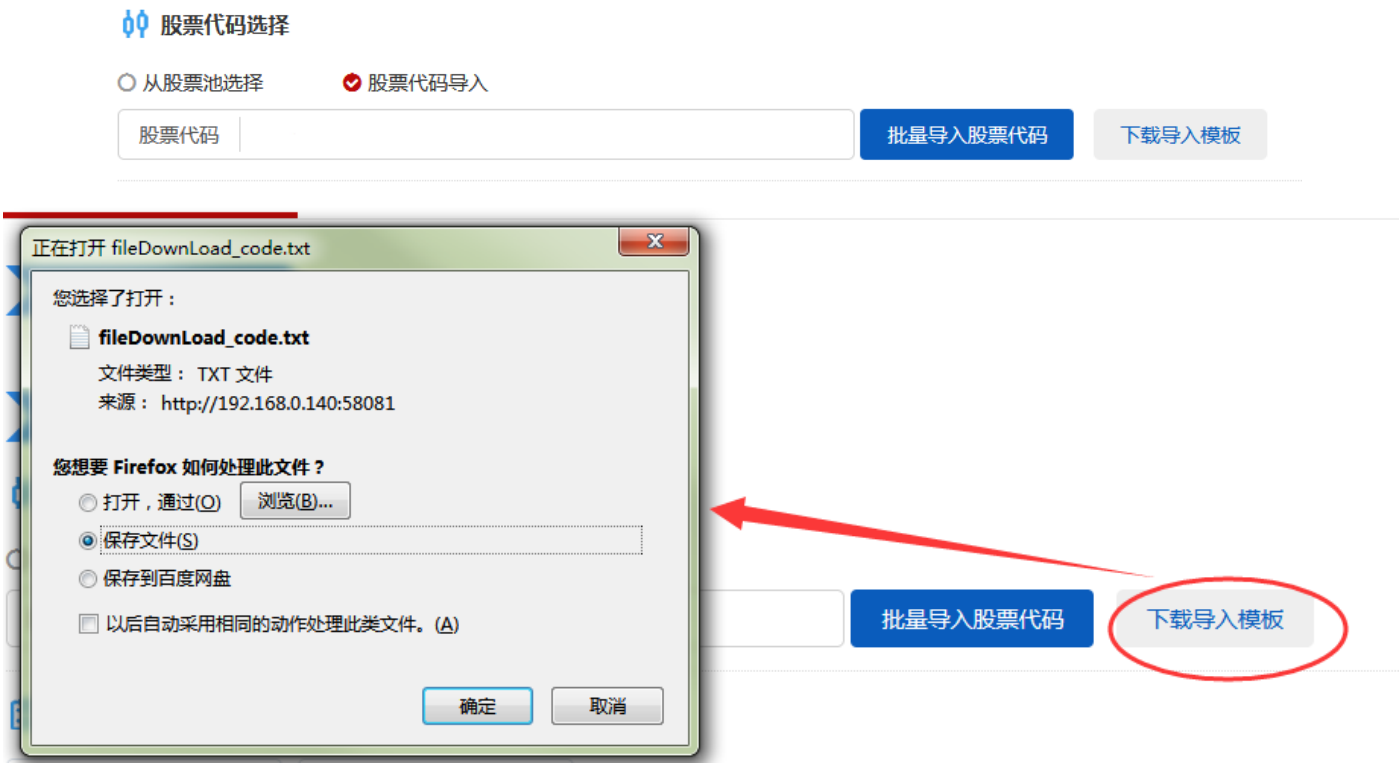

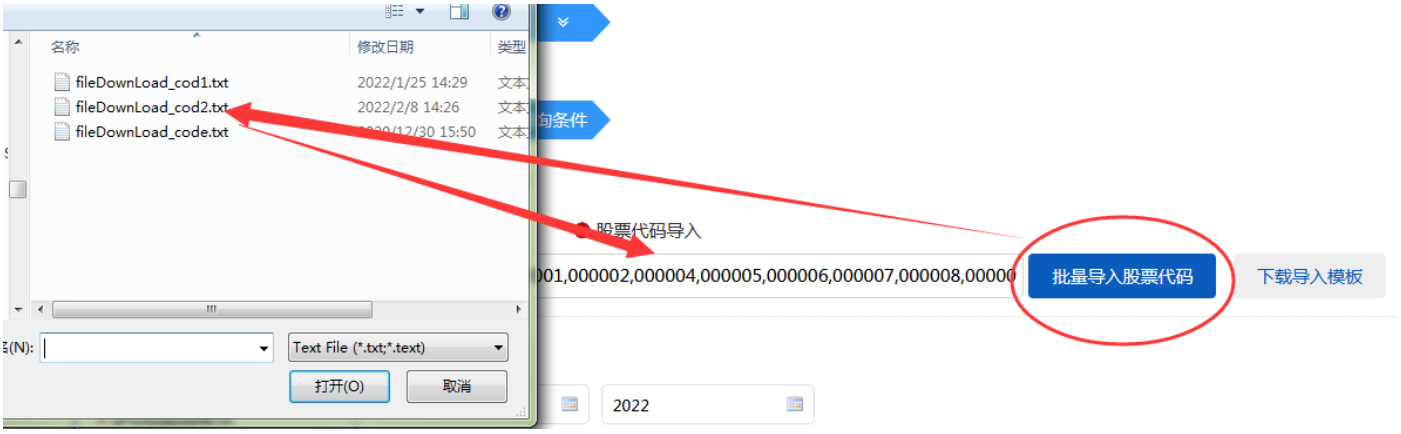

18.8.1.2 时间设置及选择版本

时间范围设置：系统后台内设置时间范围，如果设置年份超出设定范围，在下一步点击查询时则会给出相应的提示，如图：

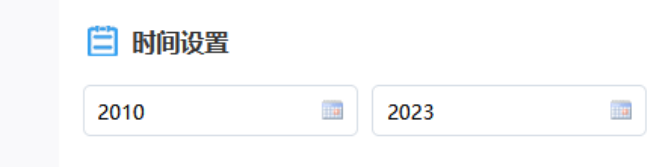

18.8.1.3 查询结果

以上条件设置完成后，点击 查询文档 按钮，可以查看并选择下载结果文件，如图：

A股股票代码	最新公司全称	截止日期	管理层平均薪酬	员工平均薪酬	企业薪酬差距	员工平均薪酬高于同期行业平均	管理层平均薪酬溢价	员工平均薪酬溢价	行
000001	平安银行股份有限公司	2005-12-30	840130.77	149572.52	5.6169	0	4.0932	0.8742	
000002	万科企业股份有限公司	2005-12-30	1824000.0	39214.23	46.5137	0	12.0023	0.4446	
000004	深圳国华网安科技股份有限公司	2005-12-30	130700.0	41367.21	3.1595	0	1.1864	0.7889	
000006	深圳市振业(集团)股份有限公司	2005-12-30	308936.36	1072863.58	0.288	1	2.0329	12.1631	
000007	深圳市全新好股份有限公司	2005-12-30	96900.0	31463.17	3.0798	0	0.6376	0.3567	
000010	深圳美丽生态股份有限公司	2005-12-30	78272.73	-83515.52	-0.9372	0	0.6807	-1.8605	
000011	深圳市物业发展(集团)股份有限公司	2005-12-30	360585.71	79188.23	4.5535	0	3.4763	2.2447	
000012	中国南玻集团股份有限公司	2005-12-30	358544.44	38063.42	9.4197	0	3.9902	1.2665	
000012	中国南玻集团股份有限公司	2006-12-30	467244.44	38370.85	12.1771	0	4.5509	1.0095	
000011	深圳市物业发展(集团)股份有限公司	2006-12-30	132316.67	98782.66	1.3395	0	1.0419	2.5658	

18.8.2 **数据字典**

➢ 表格字段说明

序号	字段	字段说明
1	公司代码	
2	上市公司代码	以上海证券交易所和深圳证券交易所公布的证券代码为准
3	最新公司全称	以上海证券交易所和深圳证券交易所公布的公司最新证券简称为准
4	A 股股票代码	
5	B 股股票代码	
6	H 股股票代码	
7	上市标识	
8	截止日期	报告对应会计期间截止日期，格式为“YYYY-MM-DD”
9	管理层平均薪酬	amp = TotyrPay/NumPaidExe
10	员工平均薪酬	aep = (SalPaydif1 + CashPaidEmp - TotyrPay)/ (EmpNum - NumPaidExe)
11	企业薪酬差距	amp/aep
12	员工平均薪酬高于同期行业平均	aep > mean_aep
13	管理层平均薪酬溢价	amp/median_amp
14	员工平均薪酬溢价	aep/median_aep
15	行业企业薪酬差距	aexecprem/empyprem * (median_amp/median_aep)

19 中国上市公司财经文本-会计金融指标子库

19.1应计项目盈余操纵

应计盈余管理因子 Discretionary Accruals Factor (qfaccruf) 应计盈余管理是指上市公司对财务报告内容进行操纵的行为。上市公司出于迎合投资者偏好，或符合监管要求等目的，有激励进行有意地财务报表粉饰。一个常用的手段是对于财务报表的应计项目进行操纵，而操纵后的科目余额与前期未操纵余额相比通常具有明显的差异，应计盈余管理因子就是衡量这种差异大小的常用因子。 本表格基于过去经典文献提供常用的应计盈余管理因子，并基于构建方法、截距项等提供了相关变体。

19.1.1 股票代码选择

代码选择分为三种方式：全市场股票、从股票池选择、股票代码导入。

全市场股票：选中即查询全部股票相关数据信息。

从股票池选择：选择查询条件以及所属行业，点击 查询 ，股票代码进入中间查村结果位置，用户可以通过点击 全选 待选区代码/单个选择代码将代码自动移至已选择代码区域内，如图：

注：点击待选字段选定，点击已选字段删除。

股票代码导入：用户可以先下载导入模板，在模板文件加入需要的股票代码信息，编辑完成后，点击批量导入股票代码，导入的代码会在股票代码框中显示，如图：

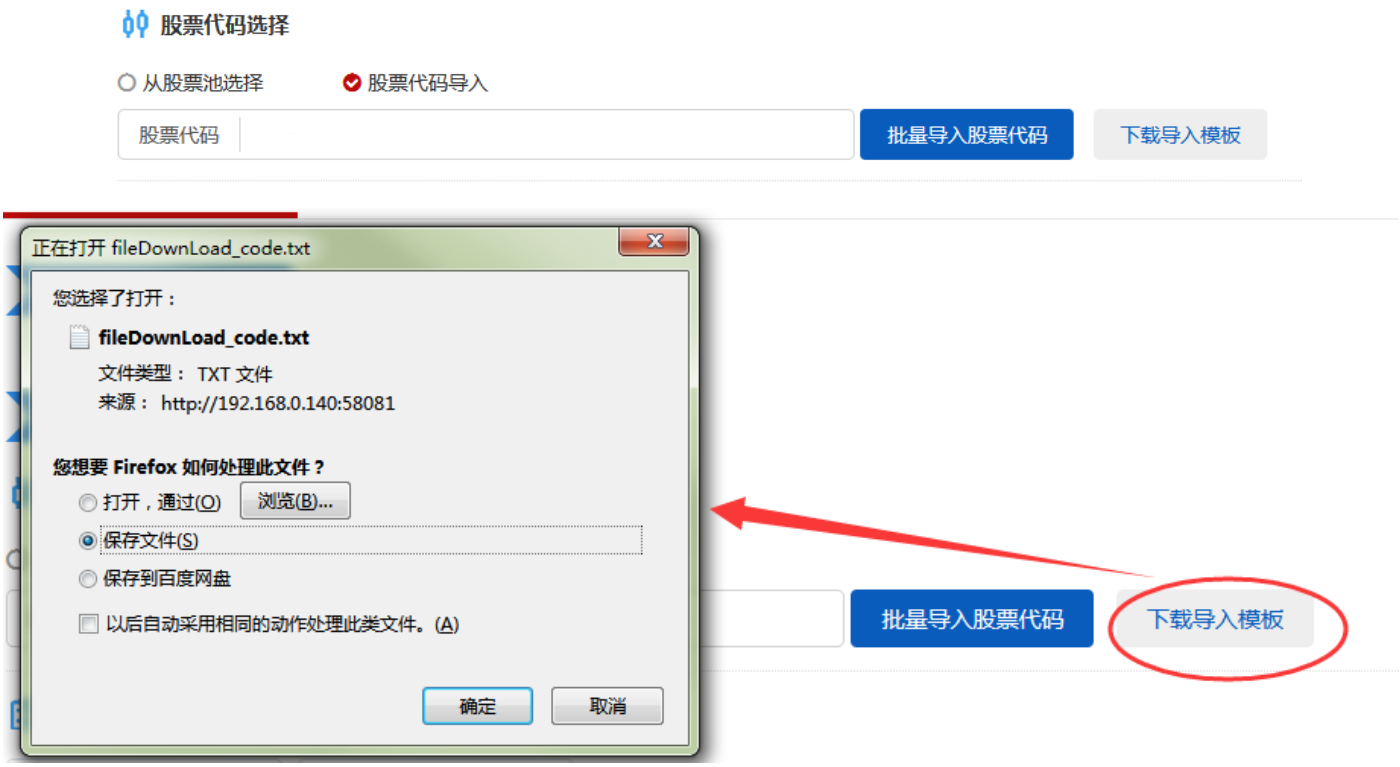

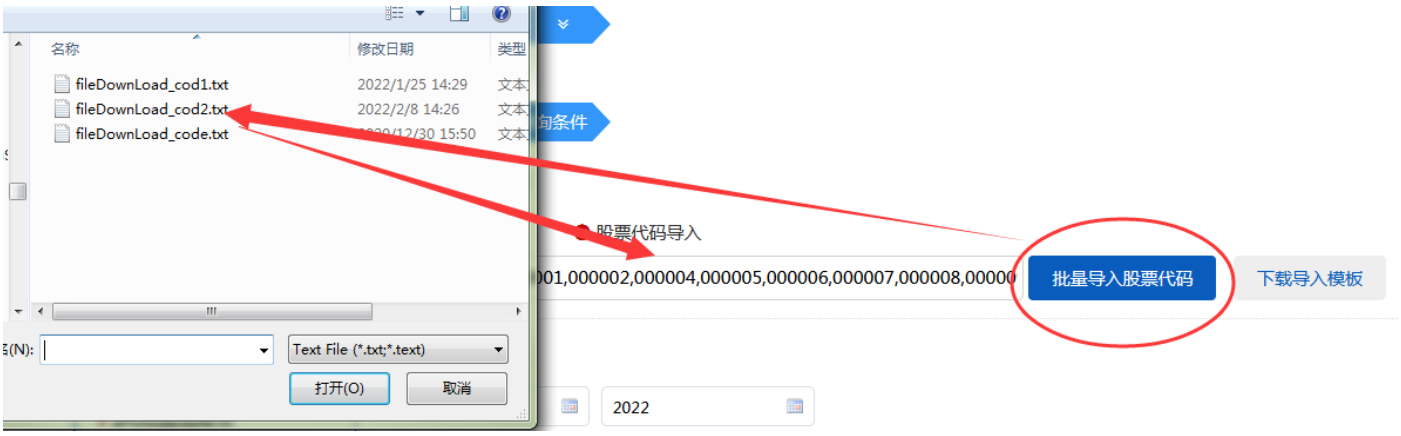

19.1.2 时间设置

时间范围设置：系统后台内设置时间范围，如果设置年份超出设定范围，在下一步点击查询时则会给出相应的提示，如图：

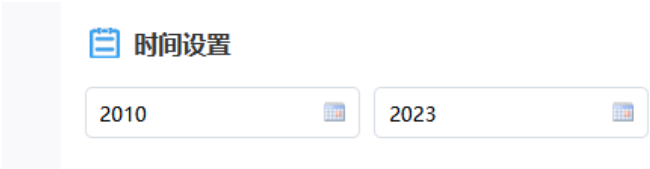

19.1.3 **计算方法**

19.1.4 **查询文档**

以上条件设置完成后，点击 查询文档 按钮，可以查看并选择下载结果文件，如图：

查询文档

下载 找到 176条结果

A股股票代码	最新公司全称	截止日期	Jones模型_资产负债表_无截距	Jones模型_现金流量表_无截距
000001	平安银行股份有限公司	2000-12-30	0.0199	-0.0255
000002	万科企业股份有限公司	2000-12-30	0.1359	0.0385
000004	深圳国华网安科技股份有限公司	2000-12-30	-0.0314	-0.0974
000005	深圳世纪星源股份有限公司	2000-12-30	0.0136	-0.0114
000006	深圳市振业(集团)股份有限公司	2000-12-30	-0.0064	0.0273
000007	深圳市全新好股份有限公司	2000-12-30	-0.0837	-0.1539
000008	神州高铁技术股份有限公司	2000-12-30	-0.0275	-0.0408
000009	中国宝安集团股份有限公司	2000-12-30	-0.0292	-0.0168
000009	中国宝安集团股份有限公司	2001-12-30	-0.0722	-0.0444
000008	神州高铁技术股份有限公司	2001-12-30	-0.2584	-0.4650

首页 上一页 1 2 3 4 5 6 7 下一页 尾页

19.1.5 数据字典

➢ 表格字段说明

序号	字段	字段说明
1	Jones 模型_资产负债表_无截距	Jones 模型，使用资产负债表数据计算应计盈余，回归无截距项
2	Jones 模型_现金流量表_无截距	Jones 模型，使用利润表和现金流量表数据计算应计盈余，回归无截距项
3	DSS 扩展 Jones 模型_资产负债表_无截距	扩展 Jones 模型，使用资产负债表数据计算应计盈余，回归带截距项
4	DSS 扩展 Jones 模型_资产负债表_带截距	扩展 Jones 模型，使用资产负债表数据计算应计盈余，回归无截距项
5	DSS 扩展 Jones 模型_现金流量表_无截距	扩展 Jones 模型，使用利润表和现金流量表数据计算应计盈余，回归无截距项
6	DSS 扩展 Jones 模型_现金流量表_带截距	扩展 Jones 模型，使用利润表和现金流量表数据计算应计盈余，回归带截距项
7	DSS 扩展 Jones 模型_资产负债表_无截距_系数保留	扩展 Jones 模型，使用资产负债表数据计算应计盈余，使用 Jones 模型无截距项回归结果计算
8	DSS 扩展 Jones 模型_现金流量表_无截距_系数保留	扩展 Jones 模型，使用利润表和现金流量表数据计算应计盈余，使用 Jones 模型无截距项回归结果计算
9	经营业绩调整 Jones 模型_资产负债表_带截距	经营业绩调整 Jones 模型，使用资产负债表数据计算应计盈余，回归带截距项
10	经营业绩调整 Jones 模型_现金流量表_带截距	经营业绩调整 Jones 模型，使用利润表和现金流量表数据计算应计盈余，回归带截距项
11	现金流模型	使用过去、现在和未来的 CFO 回归残差计算
12	扩展现金流模型	使用 Jones 模型加过去、现在和未来的 CFO 回归残差计算
13	现金流模型_应计盈余质量	现金流模型过去 5 年应计盈余残差的标准差
14	扩展现金流模型_应计盈余质量	扩展现金流模型过去 5 年应计盈余残差的标准差
15	陆建桥扩展 Jones 模型	陆建桥扩展 Jones 模型，使用利润表和现金流量表计算应计盈余，回归不带截距项

19.2 实际项目盈余操纵

真实盈余管理因子 Earnings Management Factor (QFEarnMgmtF) 盈余管理是指上市公司通过操纵行为对财务报表各部分施加影响的行为。上市公司出于迎合投资者偏好，或符合监管要求等目的，有激励进行有意地财务报表粉饰。除了对财务报表的应计项目进行操纵外，其他项目也有可能被操纵，并且会引起现金流的变化，而操纵后的科目余额与前期未操纵余额相比通常具有明显的差异，真实盈余管理因子就是衡量对于这种“真实”项目的操纵行为的常用因子。 本表格基于过去经典文献提供常用的真实盈余管理因子，并基于构建方法、截距项等提供了相关变体。

19.2.1 股票选择

代码选择分为三种方式：全市场股票、从股票池选择、股票代码导入。

全市场股票：选中即查询全部股票相关数据信息。

从股票池选择：选择查询条件以及所属行业，点击 查询 ，股票代码进入中间查村结果位置，用户可以通过点击 全选 待选区代码/单个选择代码将代码自动移至已选择代码区域内，如图：

注：点击待选字段选定，点击已选字段删除。

股票代码导入：用户可以先下载导入模板，在模板文件加入需要的股票代码信息，编辑完成后，点击批量导入股票代码，导入的代码会在股票代码框中显示，如图：

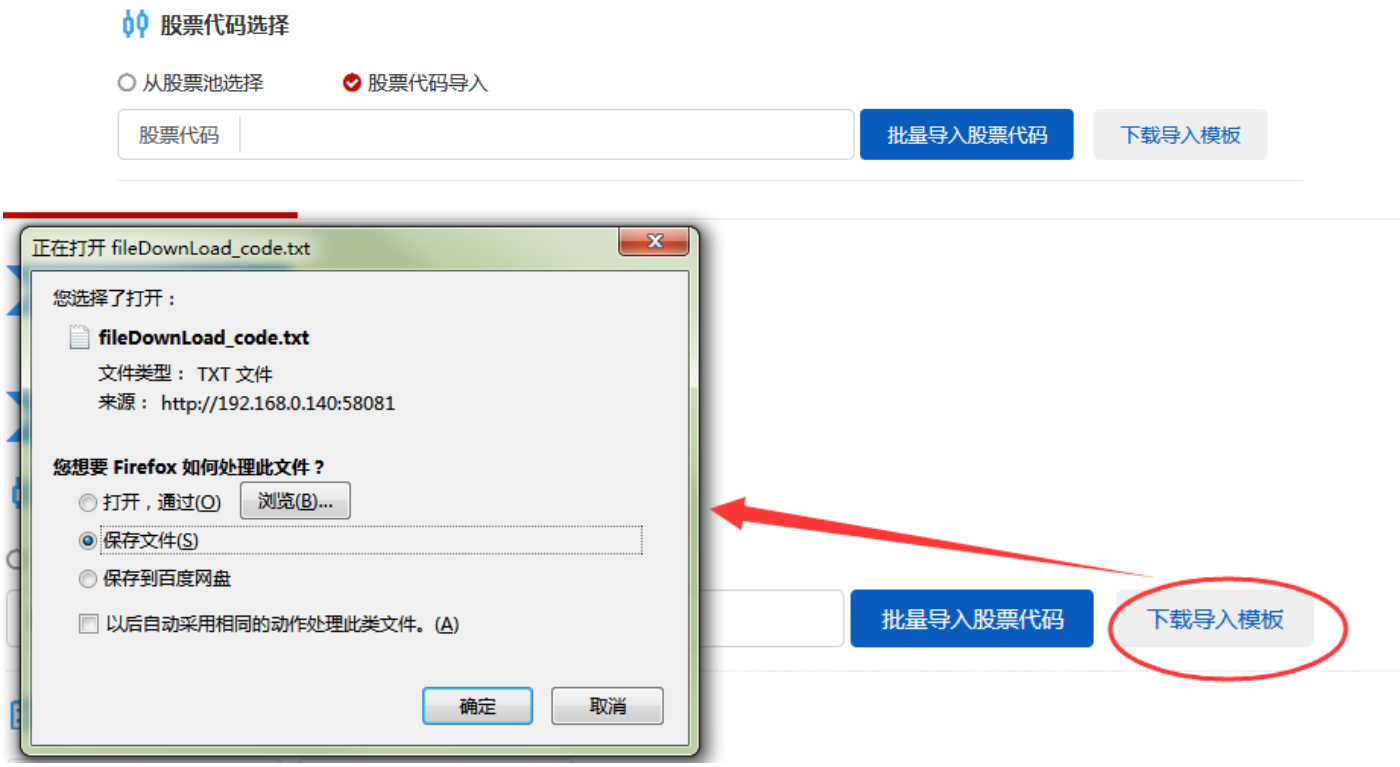

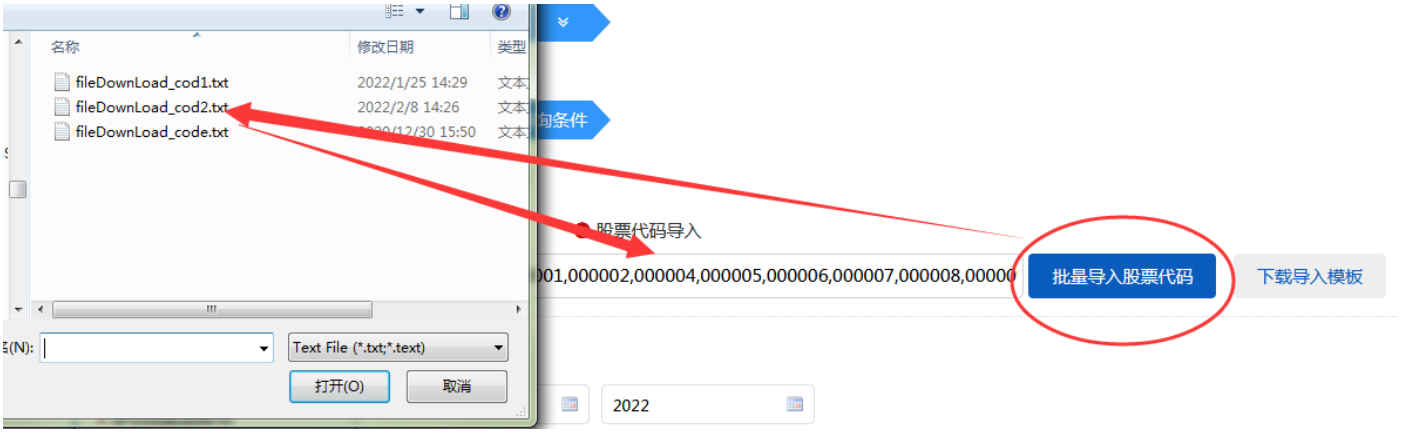

19.2.2 时间设置

时间范围设置：系统后台内设置时间范围，如果设置年份超出设定范围，在下一步点击查询时则会给出相应的提示，如图：

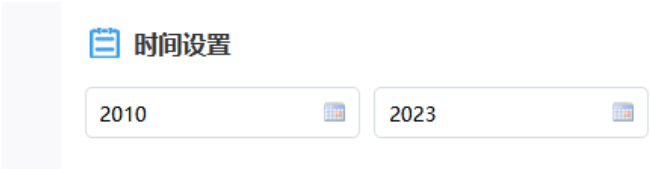

19.2.3 **计算方法**



19.2.4 **查询文档**

以上条件设置完成后，点击 查询文档 按钮，可以查看并选择下载结果文件，如图：

查询文档

下载 找到 222条结果

A股股票代码	最新公司全称	截止日期	经营现金流模型_带截距	经营现金流模型_无截距
000002	万科企业股份有限公司	2000-12-30	0.0550	0.0509
000004	深圳国华网安科技股份有限公司	2000-12-30	0.0371	0.0308
000005	深圳世纪星源股份有限公司	2000-12-30	-0.0342	0.0016
000006	深圳市振业(集团)股份有限公司	2000-12-30	0.0374	0.0396
000007	深圳市全新好股份有限公司	2000-12-30	-0.0320	-0.0129
000008	神州高铁技术股份有限公司	2000-12-30	0.0964	0.0910
000009	中国宝安集团股份有限公司	2000-12-30	-0.0211	0.0136
000010	深圳美丽生态股份有限公司	2000-12-30	-0.0373	-0.0997
000011	深圳市物业发展(集团)股份有限公司	2000-12-30	0.1047	0.1356
000012	中国南玻集团股份有限公司	2000-12-30	0.0701	0.0857

首页 上一页 1 2 3 4 5 6 7 下一页 尾页

19.2.5 数据字典

➢ 表格字段说明

序号	字段	字段说明
1	经营现金流模型_带截距	经营现金流量模型，回归带截距项，取残差项作为指标
2	经营现金流模型_无截距	经营现金流量模型，回归无截距项，取残差项作为指标
3	营业成本模型_带截距	营业成本模型，回归带截距项，取残差项作为指标
4	营业成本模型_无截距	营业成本模型，回归无截距项，取残差项作为指标
5	存货变动模型_带截距	存货变动模型，回归带截距项，取残差项作为指标
6	存货变动模型_无截距	存货变动模型，回归无截距项，取残差项作为指标
7	生产成本模型_带截距	生成成本模型，回归带截距项，取残差项作为指标
8	生产成本模型_无截距	生成成本模型，回归无截距项，取残差项作为指标
9	操纵费用模型_带截距	操纵费用模型，回归带截距项，取残差项作为指标
10	操纵费用模型_无截距	操纵费用模型，回归无截距项，取残差项作为指标

19.3财务欺诈因子

检测企业是否进行财务欺诈一直以来都是学界和业界关注的重点。本表提供学术研究中常用的企业财务欺诈因子。

19.3.1 股票选择

代码选择分为三种方式：全市场股票、从股票池选择、股票代码导入。

全市场股票：选中即查询全部股票相关数据信息。

从股票池选择：选择查询条件以及所属行业，点击 查询 ，股票代码进入中间查村结果位置，用户可以通过点击 全选 待选区代码/单个选择代码将代码自动移至已选择代码区域内，如图：

注：点击待选字段选定，点击已选字段删除。

股票代码导入：用户可以先下载导入模板，在模板文件加入需要的股票代码信息，编辑完成后，点击批量导入股票代码，导入的代码会在股票代码框中显示，如图：

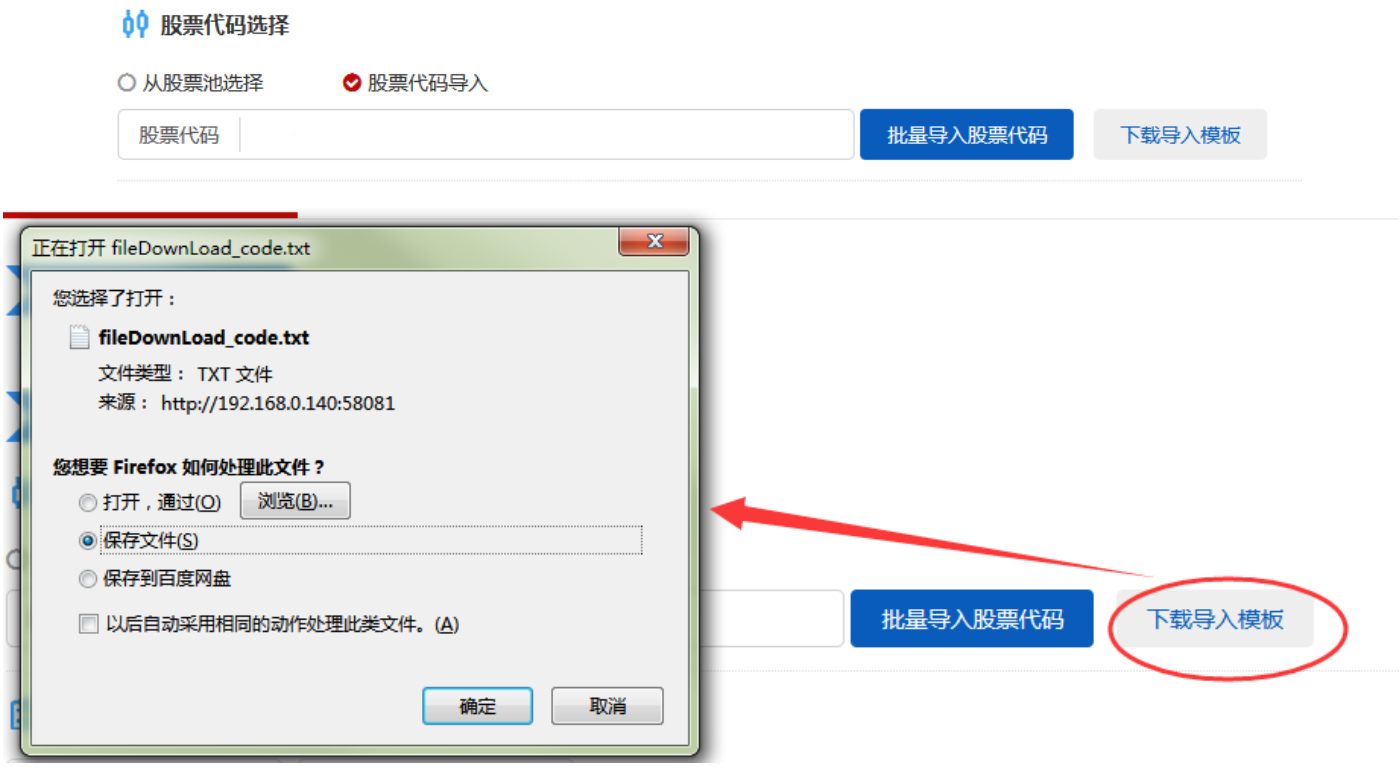

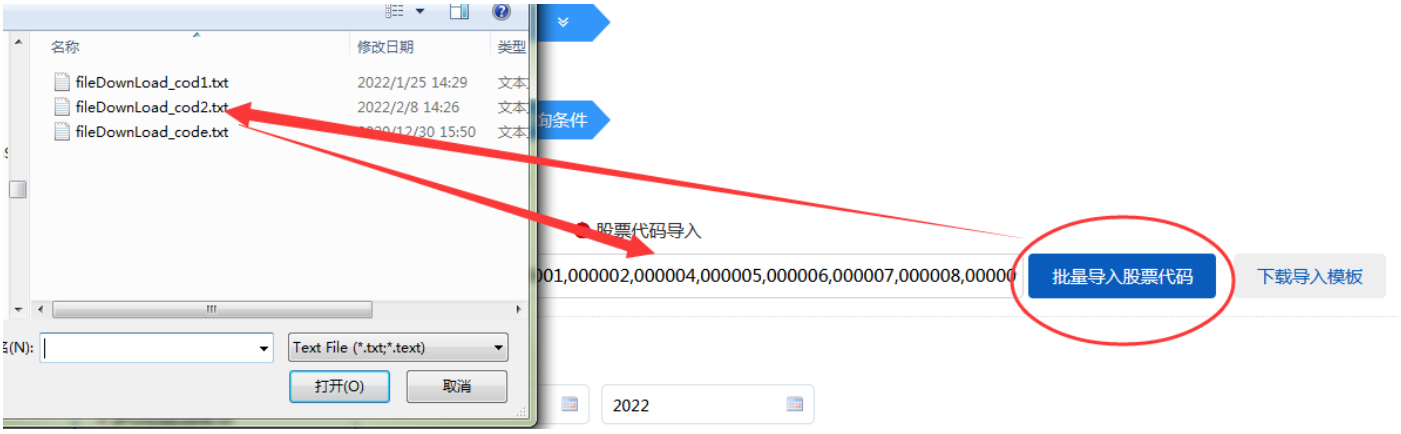

19.3.2 时间设置

时间范围设置：系统后台内设置时间范围，如果设置年份超出设定范围，在下一步点击查询时则会给出相应的提示，如图：

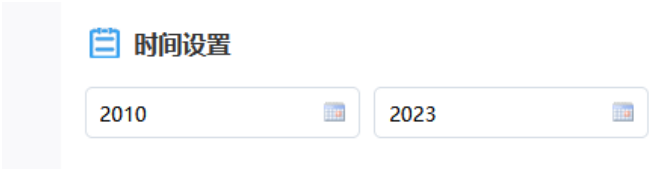

19.3.3 **查询文档**

以上条件设置完成后，点击 查询文档 按钮，可以查看并选择下载结果文件，如图：

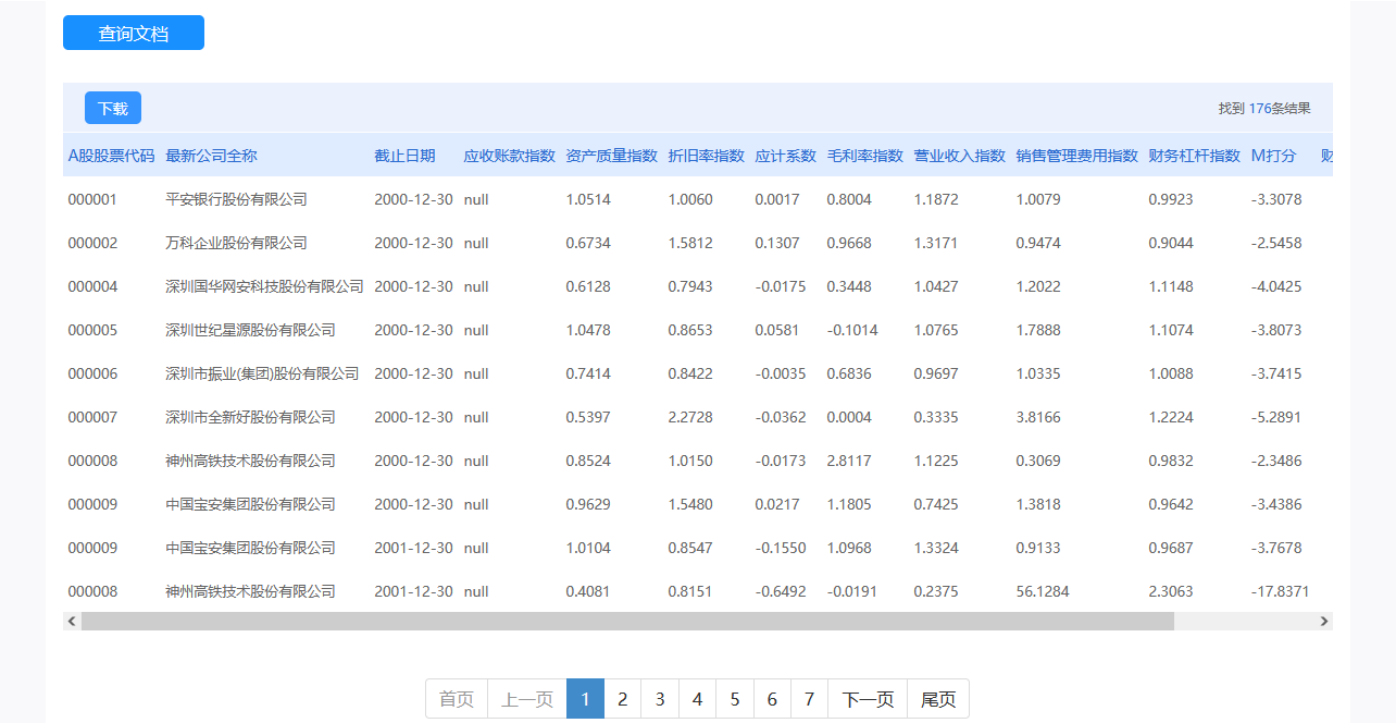

A股股票代码	最新公司全称	截止日期	应收账款指数	资产质量指数	折旧率指数	应计系数	毛利率指数	营业收入指数	销售管理费用指数	财务杠杆指数	M打分
000001	平安银行股份有限公司	2000-12-30	null	1.0514	1.0060	0.0017	0.8004	1.1872	1.0079	0.9923	-3.3078
000002	万科企业股份有限公司	2000-12-30	null	0.6734	1.5812	0.1307	0.9668	1.3171	0.9474	0.9044	-2.5458
000004	深圳国华网安科技股份有限公司	2000-12-30	null	0.6128	0.7943	-0.0175	0.3448	1.0427	1.2022	1.1148	-4.0425
000005	深圳世纪星源股份有限公司	2000-12-30	null	1.0478	0.8653	0.0581	-0.1014	1.0765	1.7888	1.1074	-3.8073
000006	深圳市振业(集团)股份有限公司	2000-12-30	null	0.7414	0.8422	-0.0035	0.6836	0.9697	1.0335	1.0088	-3.7415
000007	深圳市全新好股份有限公司	2000-12-30	null	0.5397	2.2728	-0.0362	0.0004	0.3335	3.8166	1.2224	-5.2891
000008	神州高铁技术股份有限公司	2000-12-30	null	0.8524	1.0150	-0.0173	2.8117	1.1225	0.3069	0.9832	-2.3486
000009	中国宝安集团股份有限公司	2000-12-30	null	0.9629	1.5480	0.0217	1.1805	0.7425	1.3818	0.9642	-3.4386
000009	中国宝安集团股份有限公司	2001-12-30	null	1.0104	0.8547	-0.1550	1.0968	1.3324	0.9133	0.9687	-3.7678
000008	神州高铁技术股份有限公司	2001-12-30	null	0.4081	0.8151	-0.6492	-0.0191	0.2375	56.1284	2.3063	-17.8371

19.3.4 数据字典

➢ 表格字段说明

序号	字段	字段说明
1	公司代码	
2	上市公司代码	以上海证券交易所和深圳证券交易所公布的证券代码为准
3	最新公司全称	以上海证券交易所和深圳证券交易所公布的公司最新证券简称为准
4	A 股股票代码	
5	B 股股票代码	
6	H 股股票代码	
7	上市标识	文本数据标题
8	截止日期	报告对应会计期间截止日期，格式为“YYYY-MM-DD”
9	应收账款指数	本期应收账款占营业收入比率/上期应收账款占营业收入比率
10	资产质量指数	本期的非实物资产比例/上期的非实物资产比例
11	折旧率指数	上期折旧率/本期折旧
12	应计系数	应计项目/总资产
13	毛利率指数	上期毛利率/本期毛利率
14	营业收入指数	本期营业收入/上期营业收入
15	销售管理费用指数	本期销售管理费用占营业收入比例/上期销售管理费用占营业收入比例
16	财务杠杆指数	本期资产负债率/上期资产负债率
17	M 打分	M=-4.840+0.920*DSRI+0.528*GMI+0.404*AQI+0.892*SGI +0.115*DEPI-0.172*SGAI-0.327*LVGI+4.697*TATA
18	财务操纵可能性等级	0-可能性不高；1-有一定的可能性；2-非常有可能

19.4 管理会计因子

管理会计指标是衡量企业管理会计活动的指标。根据指标相关词汇总词频在年度财务报告中文本总词频的占比计算得出。

19.4.1 第一步：选择文档

19.4.1.1 股票代码选择

代码选择分为三种方式：全市场股票、从股票池选择、股票代码导入。

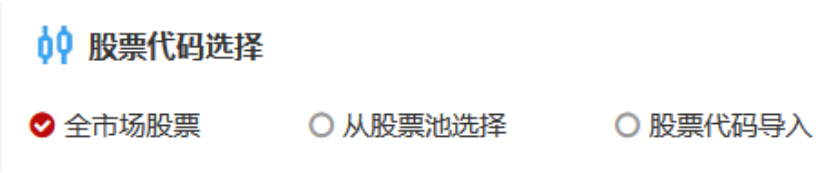

全市场股票：选中即查询全部股票相关数据信息。

从股票池选择：选择查询条件以及所属行业，点击 查询，股票代码进入中间查村结果位置，用户可以通过点击 全选 待选区代码/单个选择代码将代码自动移至已选择代码区域内，如图：

注：点击待选字段选定，点击已选字段删除。

股票代码导入：用户可以先下载导入模板，在模板文件加入需要的股票代码信息，编辑完成后，点击批量导入股票代码，导入的代码会在股票代码框中显示，如图：

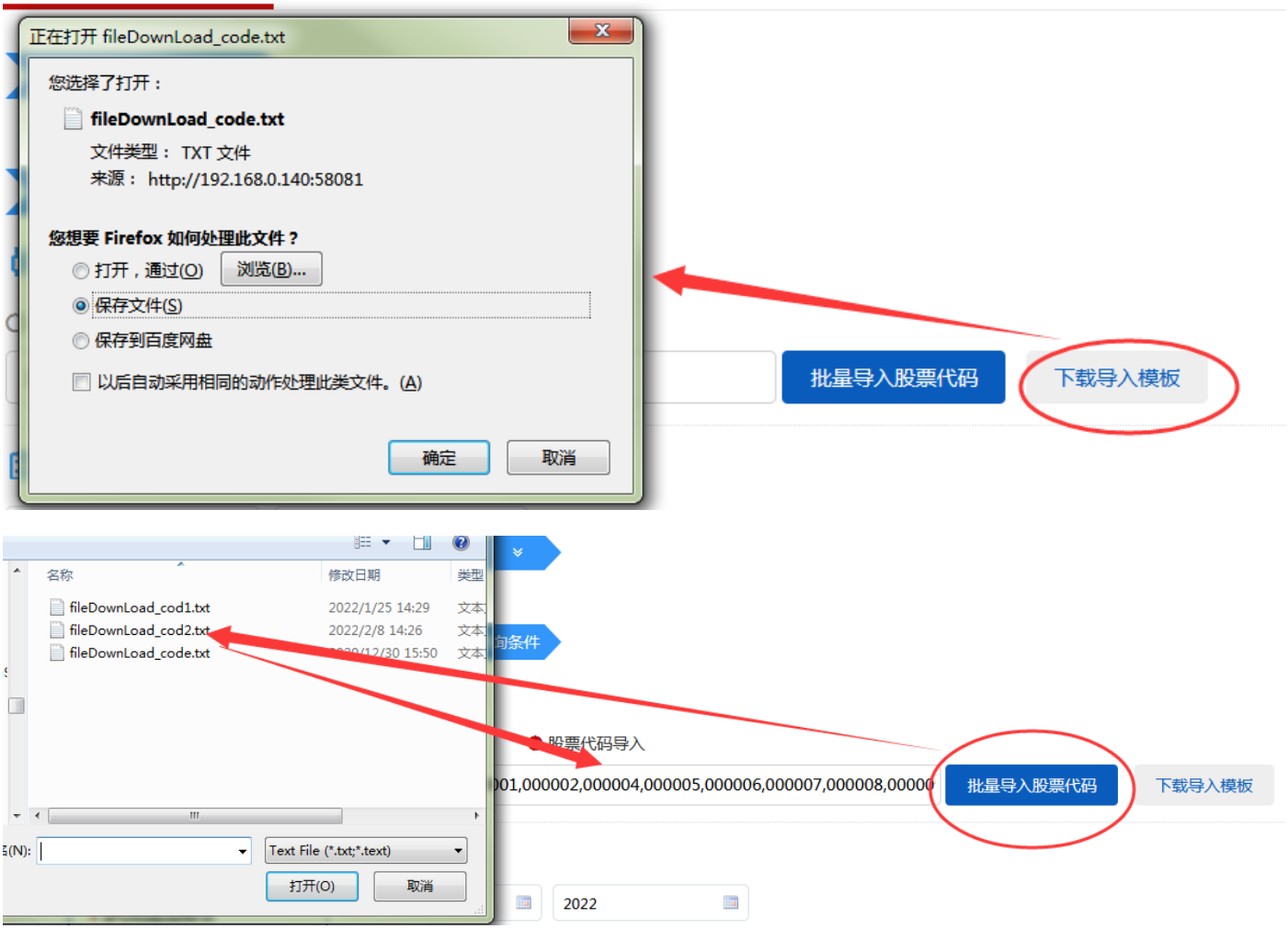

19.4.1.2 时间设置及选择版本

时间范围设置：系统后台内设置时间范围，如果设置年份超出设定范围，在下一步点击查询时则会给出相应的提示，如图：

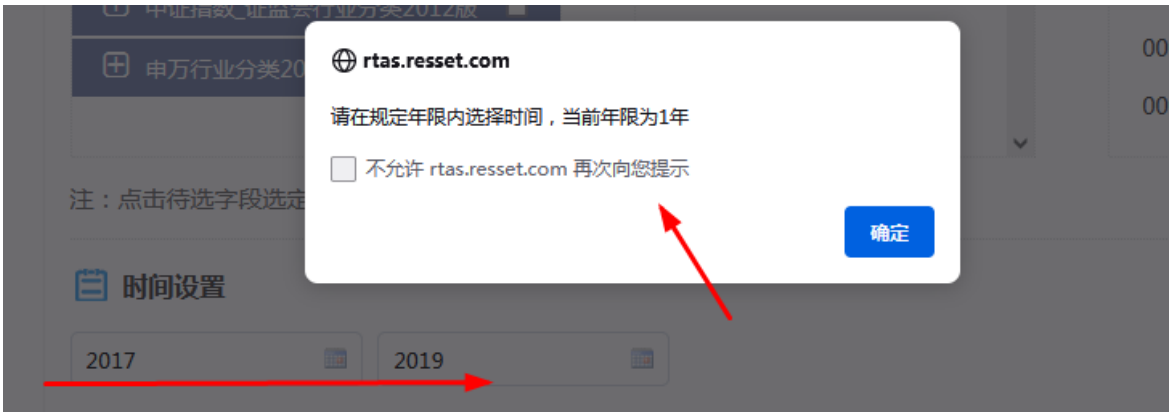

版本：部分全文版本（即剔除原始文件中的图片、表格等内容的版本）、全文版本

19.4.1.3 查询结果

以上条件设置完成后，点击 查询文档 按钮，可以查看并选择下载结果文件，如图：

选择（结果可单选/多选）以上结果中解析的文件，进行下一步功能分析。

19.4.2 第二步：选择词库

选择词库分为：锐思默认词库、自定义词库。

➢ **锐思默认词库：**该词库为平台内置词库，用户无权修改。

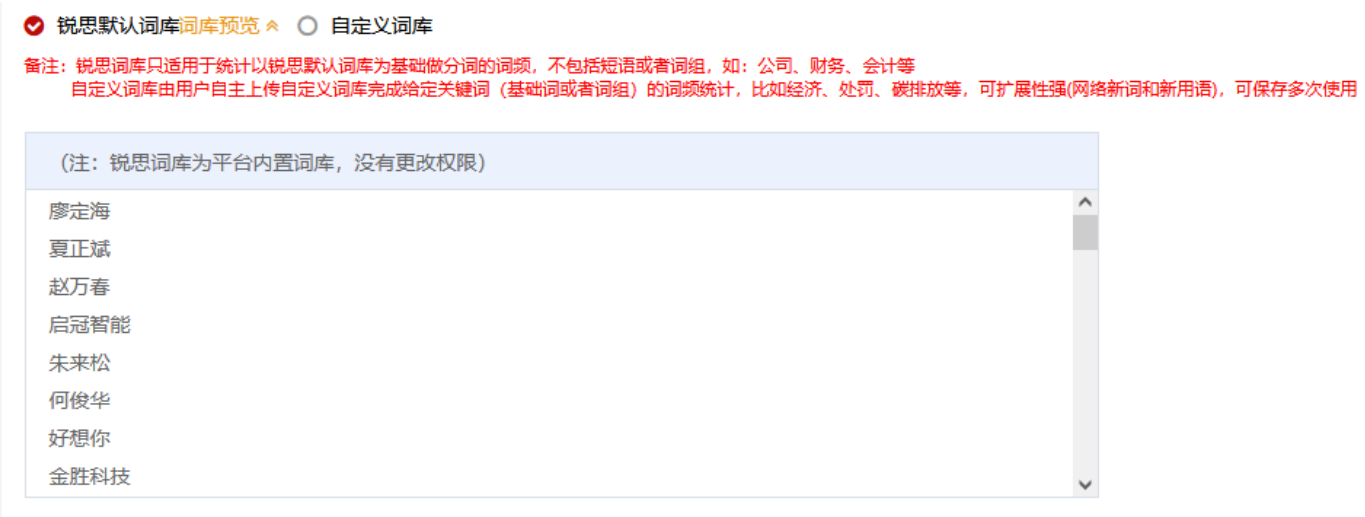

自定义词库：用户通过下载模板，编辑完成后，点击 提交 按钮，如图：

19.4.3 第三步：设置任务名称

用户输入任务名称，该任务将提交至任务中心，解析的结果可以在任务中心查看并下载。

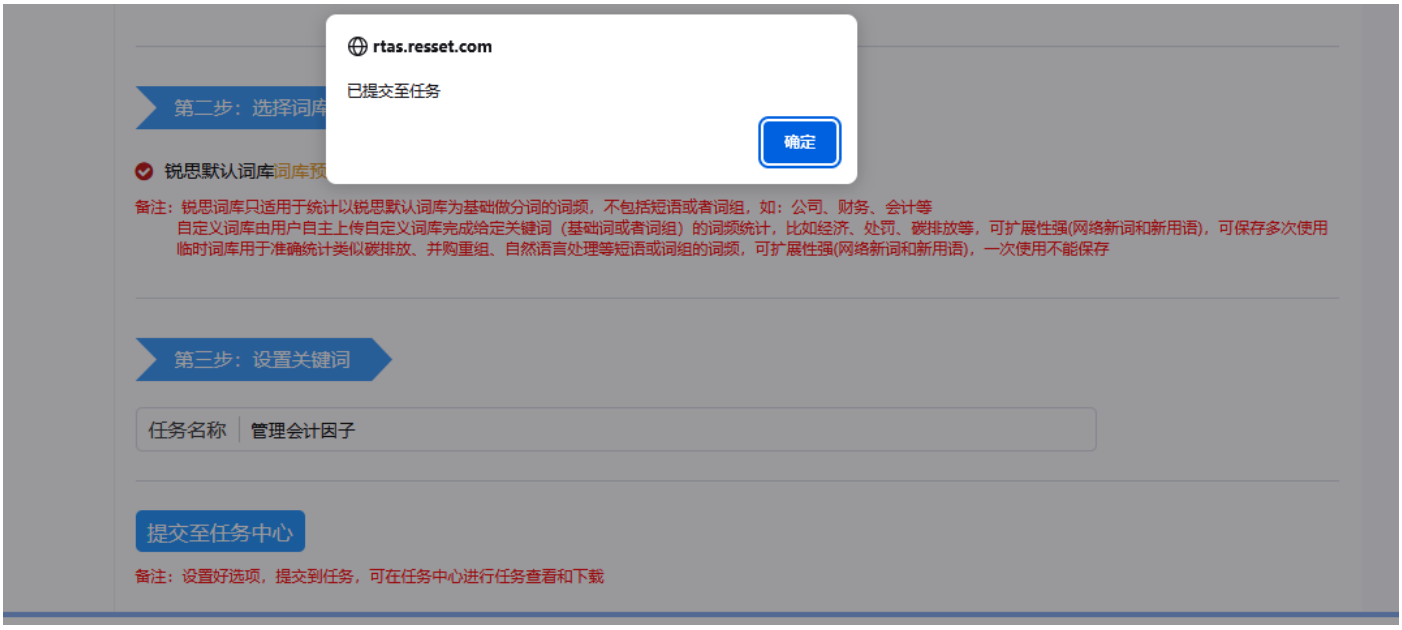

19.4.4 分析结果

用户可以通过点击任务中心查看解析进度，任务完成后，可以对结果进行预览、下载，如图：

分析结果：

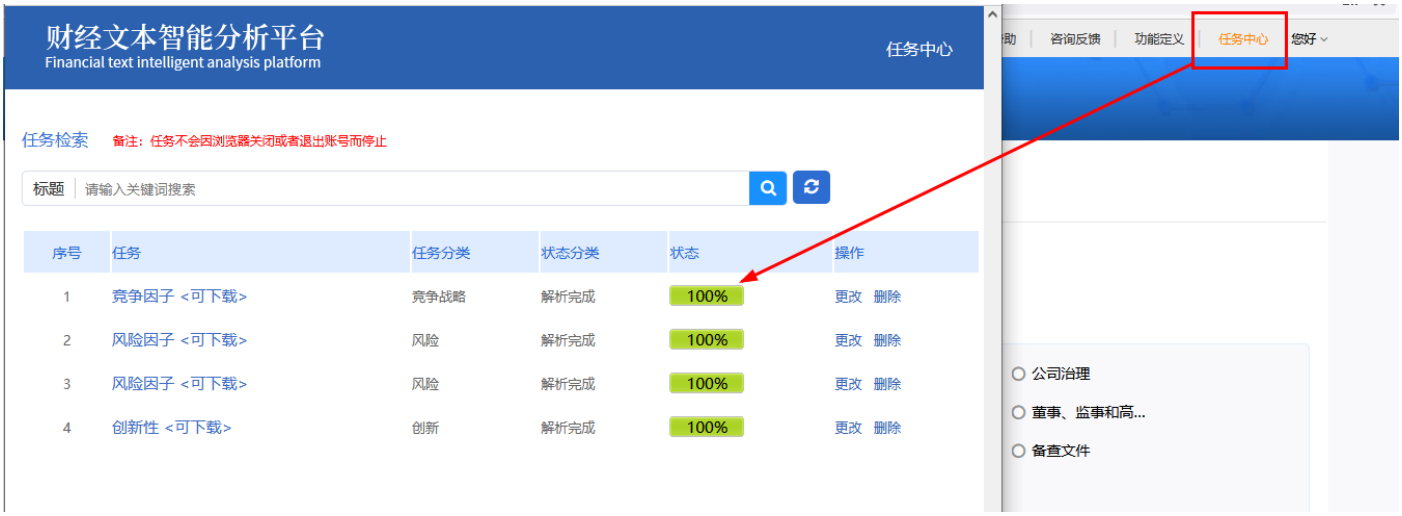

任务详情：

19.4.5 数据字典

➢ 表格字段说明

序号	字段	字段说明
1	文档 ID	文本数据唯一 ID
2	证券代码	以上海证券交易所和深圳证券交易所公布的证券代码为准
3	证券名称	以上海证券交易所和深圳证券交易所公布的公司最新证券简称为准
4	文档公告日期	报告对应会计期间截止日期，格式为“YYYY-MM-DD”
5	报告年度	报告披露年份
6	文档类型	文本数据类型
7	文档标题	文本数据标题
8	字数	文本数据总字数

9	总词数	总词数
10	战略管理	战略管理词集对应的精确词频总和除以报告文本的总词数
11	预算管理	预算管理词集对应的精确词频总和除以报告文本的总词数
12	成本管理	成本管理词集对应的精确词频总和除以报告文本的总词数
13	营运管理	营运管理词集对应的精确词频总和除以报告文本的总词数
14	投融资管理	投融资管理词集对应的精确词频总和除以报告文本的总词数
15	绩效管理	绩效管理词集对应的精确词频总和除以报告文本的总词数
16	风险管理	风险管理词集对应的精确词频总和除以报告文本的总词数

19.5会计稳健性因子

会计稳健性因子 Accounting Conservatism Factor (QFAccConvF) 会计稳健性是指财务会计中的稳健原则，也称审慎原则或者谨慎原则。对于利润表而言，稳健原则通常的含义是预计费用而不预计收入，对于资产负债表而言，稳健原则是不高估资产、不低估负债。 本表格基于过去经典文献提供常用的会计稳健性因子，并基于构建方法、截距项等提供了相关变体。

19.5.1 股票选择

代码选择分为三种方式：全市场股票、从股票池选择、股票代码导入。

全市场股票：选中即查询全部股票相关数据信息。

从股票池选择：选择查询条件以及所属行业，点击 查询 ，股票代码进入中间查村结果位置，用户可以通过点击 全选 待选区代码/单个选择代码将代码自动移至已选择代码区域内，如图：

注：点击待选字段选定，点击已选字段删除。

股票代码导入：用户可以先下载导入模板，在模板文件加入需要的股票代码信息，编辑完成后，点击批量导入股票代码，导入的代码会在股票代码框中显示，如图：



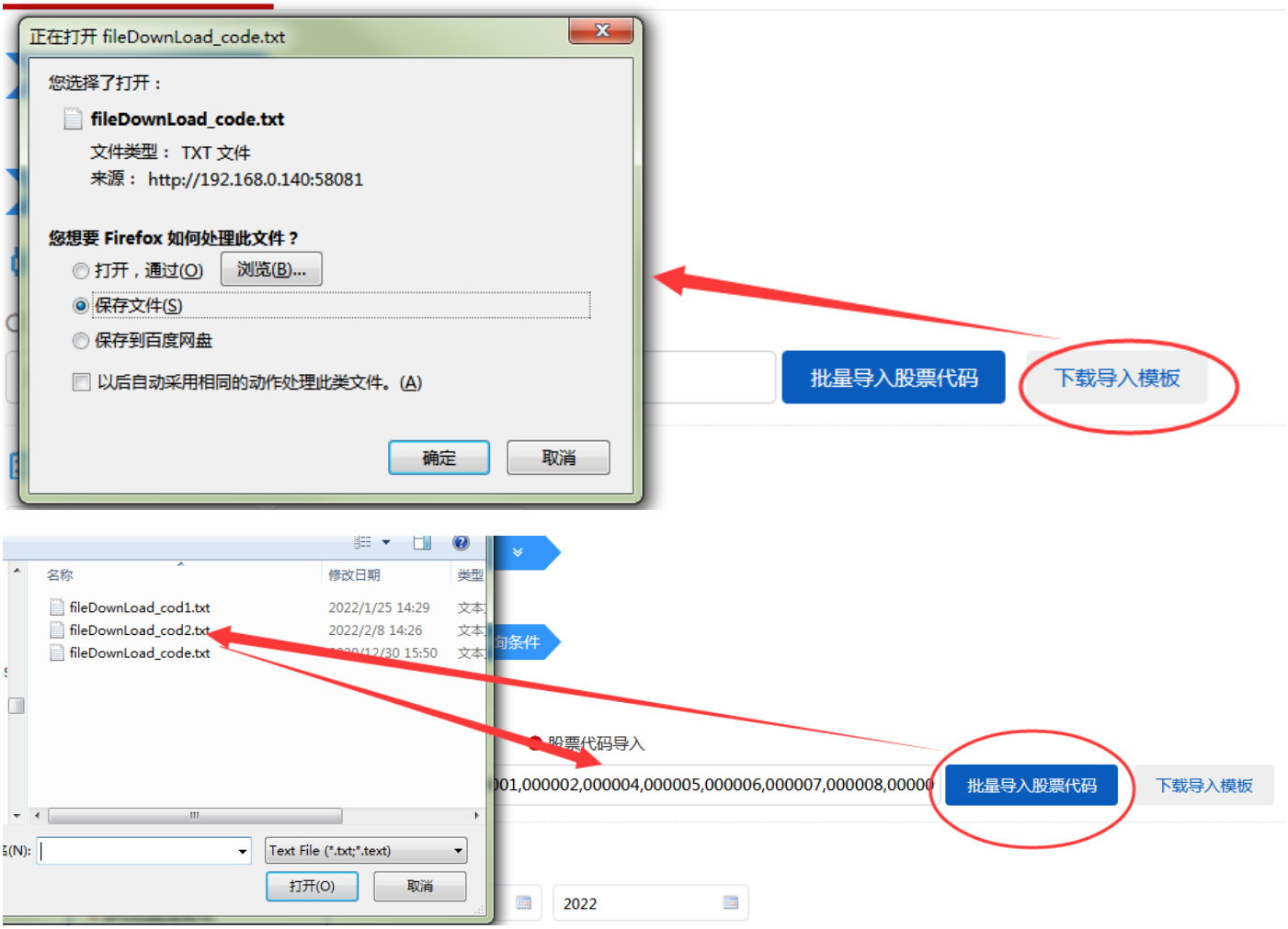

19.5.2 时间设置

时间范围设置：系统后台内设置时间范围，如果设置年份超出设定范围，在下一步点击查询时则会给出相应的提示，如图：

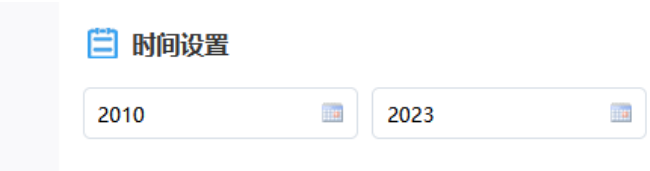

19.5.3 计算方法



19.5.4 查询文档

以上条件设置完成后，点击 查询文档 按钮，可以查看并选择下载结果文件，如图：

A股股票代码	最新公司全称	截止日期	GScore_日历年_流通市值	GScore_日历年_总市值	CScore_日历年_流通市值	CScore_日历年_总市值	GScore_财务年_流通市值
000001	平安银行股份有限公司	2000-12-30	--	--	--	--	--
000002	万科企业股份有限公司	2000-12-30	0.0294	0.0128	0.4320	0.5839	-0.0840
000004	深圳国华网安科技股份有限公司	2000-12-30	--	--	--	--	--
000005	深圳世纪星源股份有限公司	2000-12-30	-0.0273	0.0201	1.6863	0.7396	0.0288
000006	深圳市振业(集团)股份有限公司	2000-12-30	--	--	--	--	--
000007	深圳市全新好股份有限公司	2000-12-30	--	--	--	--	--
000008	神州高铁技术股份有限公司	2000-12-30	--	--	--	--	--
000009	中国宝安集团股份有限公司	2000-12-30	-0.0057	0.0246	0.9185	0.6366	-0.0170
000010	深圳美丽生态股份有限公司	2000-12-30	--	--	--	--	--
000010	深圳美丽生态股份有限公司	2001-12-30	--	--	--	--	--

19.5.5 数据字典

➢ 表格字段说明

序号	字段	字段说明
1	GScore_日历年_流通市值	使用 1 月至 12 月收益率计算年收益率
2	GScore_日历年_总市值	使用 1 月至 12 月收益率计算年收益率
3	CScore_日历年_流通市值	使用 1 月至 12 月收益率计算年收益率
4	CScore_日历年_总市值	使用 1 月至 12 月收益率计算年收益率
5	GScore_财务年_流通市值	使用 5 月初至次年 4 月底收益率计算年收益率
6	GScore_财务年_总市值	使用 5 月初至次年 4 月底收益率计算年收益率
7	CScore_财务年_流通市值	使用 5 月初至次年 4 月底收益率计算年收益率
8	CScore_财务年_总市值	使用 5 月初至次年 4 月底收益率计算年收益率
9	负累计盈余比率	累计盈余比率的分母是上年度总资产
10	CONS_日历年_流通市值	使用 1 月至 12 月收益率计算年收益率
11	CONS_日历年_总市值	使用 1 月至 12 月收益率计算年收益率
12	CONS_财务年_流通市值	使用 1 月至 12 月收益率计算年收益率
13	CONS_财务年_总市值	使用 1 月至 12 月收益率计算年收益率

19.6会计可比性因子

会计可比性因子 Accounting Comparability Factor (QFAccCmprF) 财务报表可比性是指财务会计中的一条重要原则，提高可比性有助于让财务报表使用者能够做出更加有效的决策，进而提高市场的有效性。 本表格基于过去经典文献提供常用的会计可比性因子，并基于构建方法、截距项等提供了相关变体。

19.6.1 股票选择

代码选择分为三种方式：全市场股票、从股票池选择、股票代码导入。

全市场股票：选中即查询全部股票相关数据信息。

从股票池选择：选择查询条件以及所属行业，点击 查询 ，股票代码进入中间查村结果位置，用户可以通过点击 全选 待选区代码/单个选择代码将代码自动移至已选择代码区域内，如图：

注：点击待选字段选定，点击已选字段删除。

股票代码导入：用户可以先下载导入模板，在模板文件加入需要的股票代码信息，编辑完成后，点击批量导入股票代码，导入的代码会在股票代码框中显示，如图：

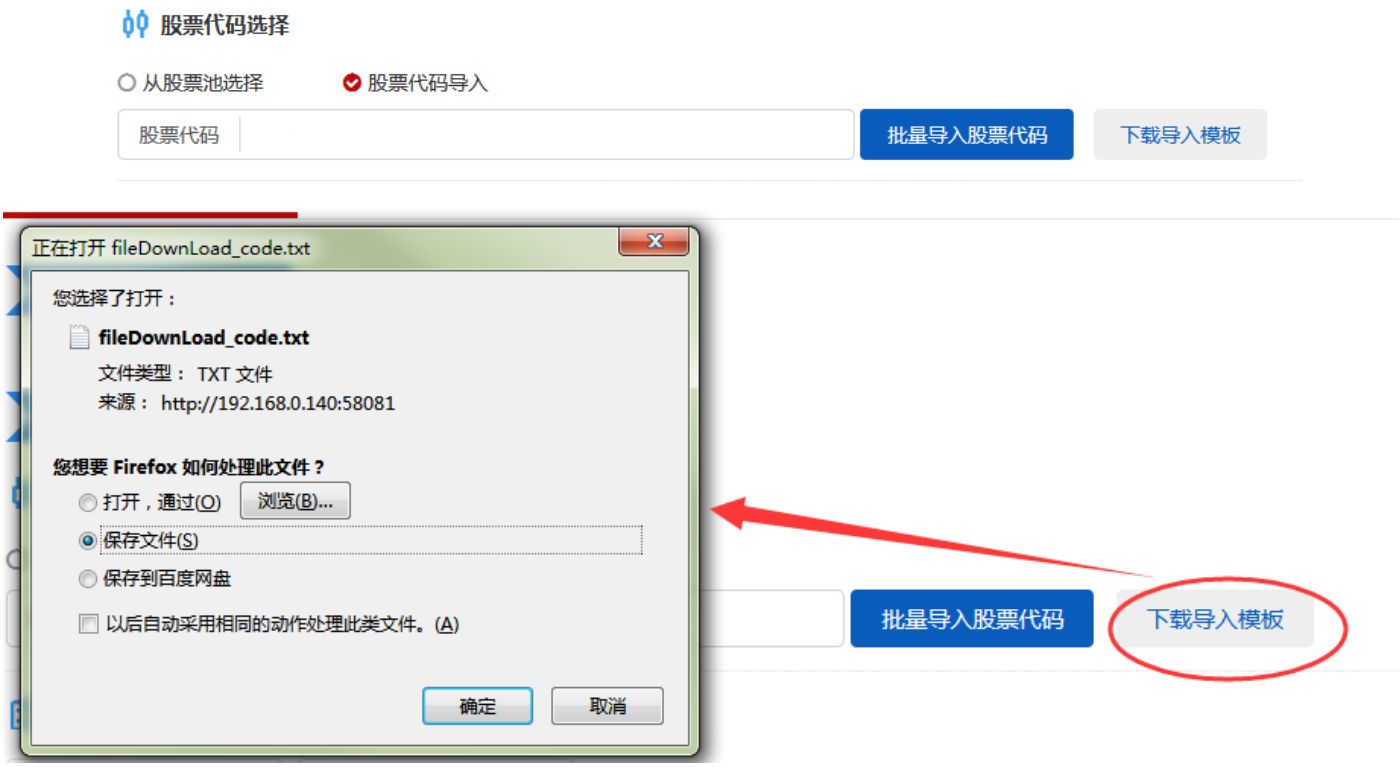

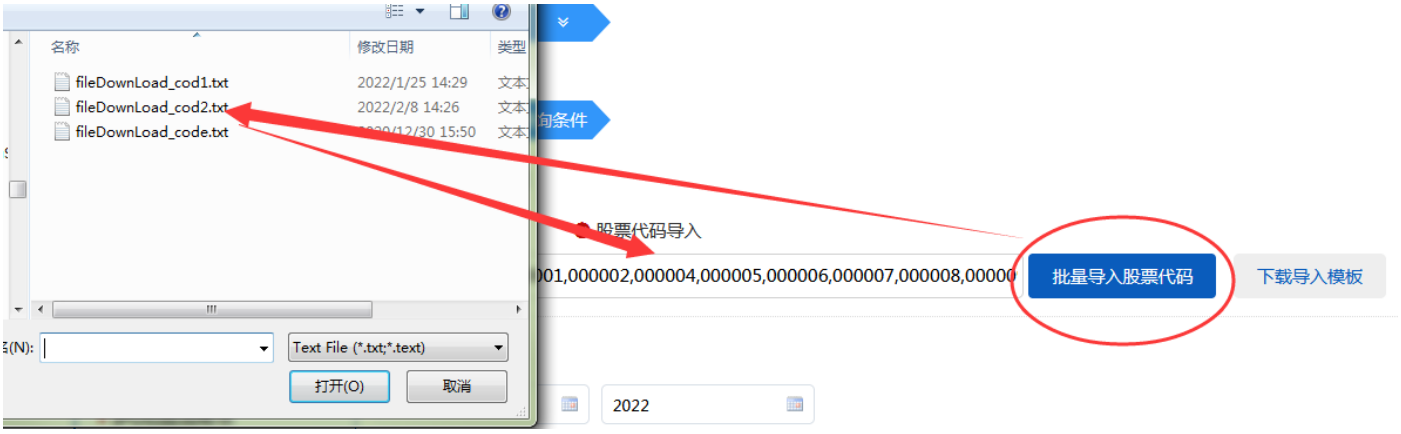

19.6.2 时间设置

时间范围设置：系统后台内设置时间范围，如果设置年份超出设定范围，在下一步点击查询时则会给出相应的提示，如图：

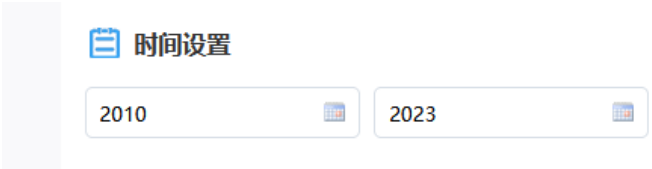

19.6.3 查询文档

以上条件设置完成后，点击 查询文档 按钮，可以查看并选择下载结果文件，如图：

A股股票代码	最新公司全称	截止日期	会计可比性因子_平均值_总市值	会计可比性因子_平均值_流通市值	会计可比性因子_中位数_总市值	会计可比性因子_中位数_流
000001	平安银行股份有限公司	2005-03-30	-0.0128	-0.0656	-0.0128	-0.0656
000007	深圳市全新好股份有限公司	2005-03-30	-0.0128	-0.0395	-0.0049	-0.0149
000012	中国南玻集团股份有限公司	2005-03-30	-0.0104	-0.0275	-0.0066	-0.0168
000012	中国南玻集团股份有限公司	2005-06-29	-0.0104	-0.0272	-0.0078	-0.0170
000007	深圳市全新好股份有限公司	2005-06-29	-0.0125	-0.0396	-0.0050	-0.0113
000001	平安银行股份有限公司	2005-06-29	-0.0104	-0.0530	-0.0104	-0.0530
000001	平安银行股份有限公司	2005-09-29	-0.0114	-0.0362	-0.0073	-0.0348
000002	万科企业股份有限公司	2005-09-29	-0.0238	-0.0356	-0.0219	-0.0260
000004	深圳国华网安科技股份有限公司	2005-09-29	-0.0079	-0.0267	-0.0051	-0.0177
000005	深圳世纪星源股份有限公司	2005-09-29	-0.0119	-0.0271	-0.0094	-0.0200

19.6.4 数据字典

➢ 表格字段说明

序号	字段	字段说明

1	会计可比性因子_平均值_总市值	使用总市值参与计算，取行业平均值作为会计可比性因子
2	会计可比性因子_平均值_流通市值	使用流通市值参与计算，取行业平均值作为会计可比性因子
3	会计可比性因子_中位数_总市值	使用总市值参与计算，取行业中位数作为会计可比性因子
4	会计可比性因子_中位数_流通市值	使用流通市值参与计算，取行业中位数作为会计可比性因子
5	会计可比性因子_前 4 位平均值_总市值	使用总市值参与计算，取行业前 4 个最大数值的平均值作为会计可比性因子
6	会计可比性因子_前 4 位平均值_流通市值	使用流通市值参与计算，取行业前 4 个最大数值的平均值作为会计可比性因子

19.7 股票收益率波动因子

股票收益率波动因子 Stock Return Variation Factor (QFRetVarF) 股价同步性是指股价价格的变动与市场指数的变动和行业指数的变动之间的关系，即俗称“同涨同跌”现象。股价同步性越低，说明股价的特质性波动更高，即内幕信息知情者进行套利操作，推动股价变动至均衡价格。因此，股价同步性作为市场有效性的代理变量也受到了广泛的注意。 本表提供股价同步性指标，根据市值加权方法、市场和行业收益率的使用，提供不同类型的因子变体。

19.7.1 股票选择

代码选择分为三种方式：全市场股票、从股票池选择、股票代码导入。

全市场股票：选中即查询全部股票相关数据信息。

从股票池选择：选择查询条件以及所属行业，点击 查询 ，股票代码进入中间查村结果位置，用户可以通过点击 全选 待选区代码/单个选择代码将代码自动移至已选择代码区域内，如图：

注：点击待选字段选定，点击已选字段删除。

股票代码导入：用户可以先下载导入模板，在模板文件加入需要的股票代码信息，编辑完成后，点击批量导入股票代码，导入的代码会在股票代码框中显示，如图：



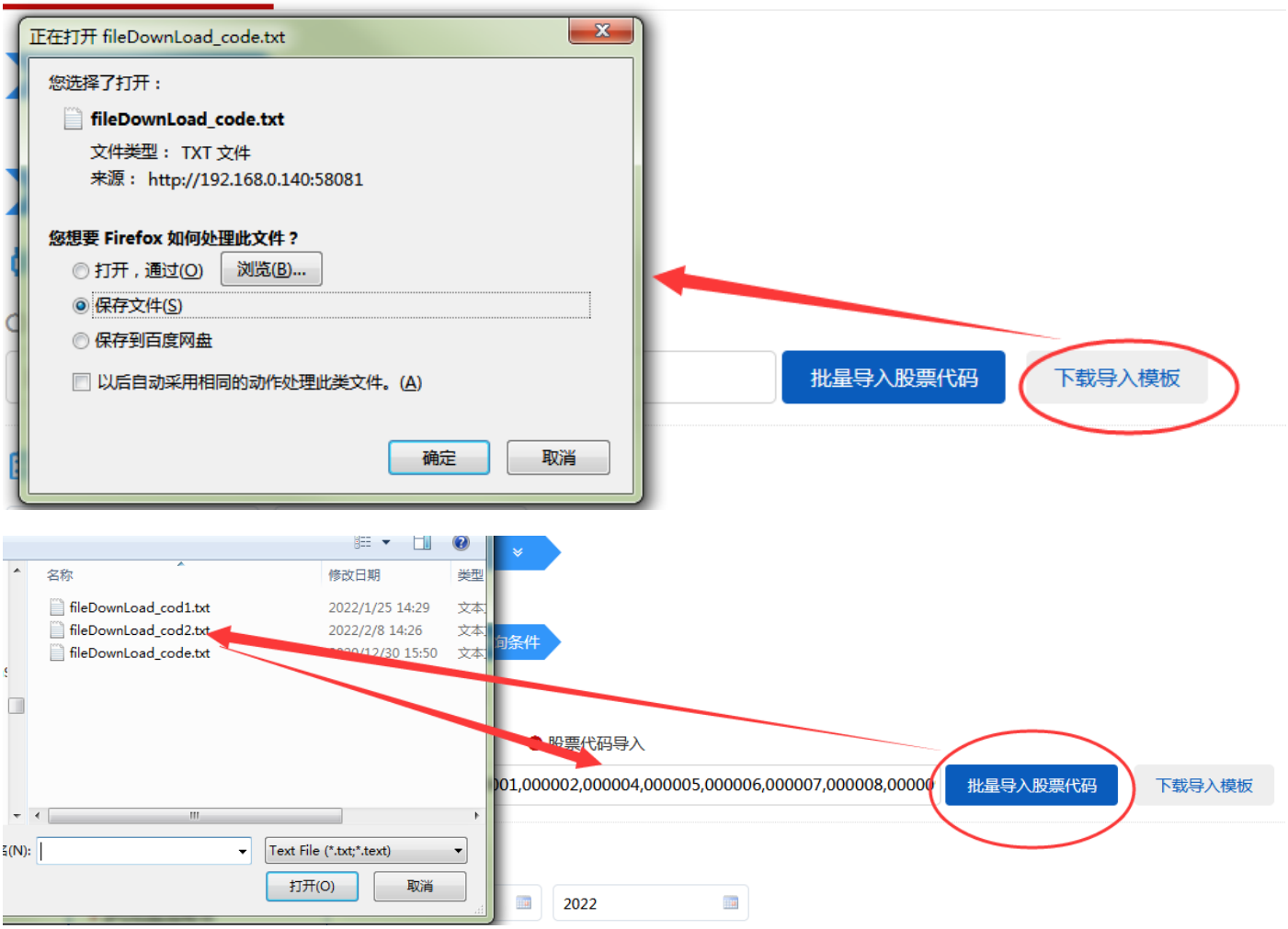

19.7.2 时间设置

时间范围设置：系统后台内设置时间范围，如果设置年份超出设定范围，在下一步点击查询时则会给出相应的提示，如图：

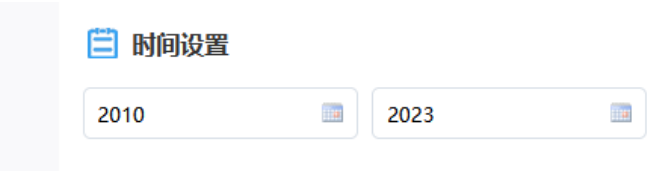

19.7.3 计算方法

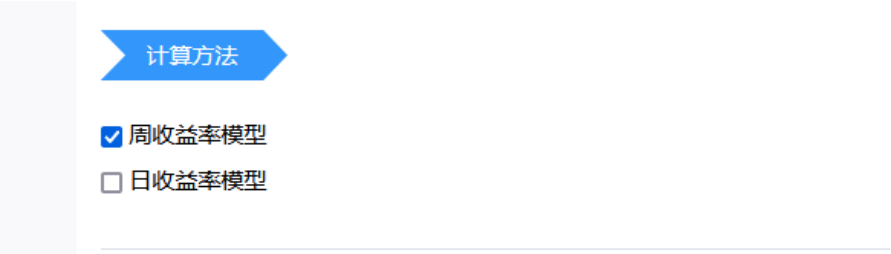

19.7.4 查询文档

以上条件设置完成后，点击 查询文档 按钮，可以查看并选择下载结果文件，如图：

A股股票代码	A股股票名称	截止日期	股价同步性_周市场收益率_总...	股价同步性_周市场收益率_流...	股价同步性_周市场行业收益率...	股价同步性_周市场行业收益率...	股价同步性
000001	平安银行	2000-12-30	0.4146	0.4194	0.8778	0.9252	0.8808
000002	万科A	2000-12-30	0.5117	0.5185	0.6387	0.7033	0.6569
000004	ST国华	2000-12-30	0.2438	0.2295	0.2456	0.2304	0.2694
000005	ST星源	2000-12-30	0.5472	0.5337	0.5472	0.5349	0.5628
000006	深振业A	2000-12-30	0.5544	0.5423	0.6096	0.6028	0.6124
000007	全新好	2000-12-30	0.4673	0.4741	0.4819	0.5037	0.4919
000007	全新好	2001-04-29	0.2529	0.2541	0.2660	0.2541	0.2840
000006	深振业A	2001-04-29	0.5429	0.5390	0.6519	0.6538	0.6546
000005	ST星源	2001-04-29	0.4490	0.4502	0.4653	0.4758	0.5006
000004	ST国华	2001-04-29	0.2825	0.2710	0.2965	0.3033	0.3295

19.7.5 数据字典

➢ 表格字段说明

序号	字段	字段说明
1	股价同步性_周市场收益率_总市值加权	使用总市值加权市场周收益率计算股价同步性指标
2	股价同步性_周市场收益率_流通市值加权	使用流通市值加权市场周收益率计算股价同步性指标
3	股价同步性_周市场行业收益率_总市值加权	使用总市值加权市场周收益率和行业周收益率计算股价同步性指标
4	股价同步性_周市场行业收益率_流通市值加权	使用流通市值加权市场周收益率和行业周收益率计算股价同步性指标
5	股价同步性_周市场行业收益率(本期上期)_总市值加权	使用本期和上期总市值加权市场周收益率、行业周收益率计算股价同步性指标
6	股价同步性_周市场行业收益率(本期上期)_流通市值加权	使用本期和上期流通市值加权市场周收益率、行业周收益率计算股价同步性指标
7	股价同步性_周市场行业收益率(行业收益率剔除本公司)_总市值加权	使用总市值加权市场周收益率和行业周收益率(剔除当前公司)计算股价同步性指标
8	股价同步性_周市场行业收益率(行业收益率剔除本公司)_流通市值加权	使用流通市值加权市场周收益率和行业周收益率(剔除当前公司)计算股价同步性指标
9	股价同步性_周市场行业收益率(本期上期 行业收益率剔除本公司)_总市值加权	使用本期和上期总市值加权市场周收益率和行业周收益率(剔除当前公司)计算股价同步性指标
10	股价同步性_周市场行业收益率(本期上期 行业收益率剔除本公司)_流通市值加权	使用本期和上期流通市值加权市场周收益率和行业周收益率(剔除当前公司)计算股价同步性指标
11	股价同步性_日市场收益率_总市值加权	使用总市值加权市场日收益率计算股价同步性指标
12	股价同步性_日市场收益率_流通市值加权	使用流通市值加权市场日收益率计算股价同步性指标
13	股价同步性_日市场行业收益率_总市值加权	使用总市值加权市场日收益率和行业日收益率计算股价同步性指标
14	股价同步性_日市场行业收益率_流通市值加权	使用流通市值加权市场日收益率和行业日收益率计算股价同步性指标

15	股价同步性_日市场行业收益率(本期上期)_总市值加权	使用本期和上期总市值加权市场日收益率、行业日收益率计算股价同步性指标
16	股价同步性_日市场行业收益率(本期上期)_流通市值加权	使用本期和上期流通市值加权市场日收益率、行业日收益率计算股价同步性指标
17	股价同步性_日市场行业收益率(行业收益率剔除本公司)_总市值加权	使用总市值加权市场日收益率和行业日收益率(剔除当前公司)计算股价同步性指标
18	股价同步性_日市场行业收益率(行业收益率剔除本公司)_流通市值加权	使用流通市值加权市场日收益率和行业日收益率(剔除当前公司)计算股价同步性指标
19	股价同步性_日市场行业收益率(本期上期 行业收益率剔除本公司)_总市值加权	使用本期和上期总市值加权市场日收益率和行业日收益率(剔除当前公司)计算股价同步性指标
20	股价同步性_日市场行业收益率(本期上期 行业收益率剔除本公司)_流通市值加权	使用本期和上期流通市值加权市场日收益率和行业日收益率(剔除当前公司)计算股价同步性指标
21	回归观测数_周市场收益率_总市值加权	使用总市值加权市场周收益率计算股价同步性指标使用的观测数
22	回归观测数_周市场收益率_流通市值加权	使用流通市值加权市场周收益率计算股价同步性指标使用的观测数
23	回归观测数_周市场行业收益率_总市值加权	使用总市值加权市场周收益率和行业周收益率计算股价同步性指标使用的观测数
24	回归观测数_周市场行业收益率_流通市值加权	使用流通市值加权市场周收益率和行业周收益率计算股价同步性指标使用的观测数
25	回归观测数_周市场行业收益率(本期上期)_总市值加权	使用本期和上期总市值加权市场周收益率、行业周收益率计算股价同步性指标使用的观测数
26	回归观测数_周市场行业收益率(本期上期)_流通市值加权	使用本期和上期流通市值加权市场周收益率、行业周收益率计算股价同步性指标使用的观测数
27	回归观测数_周市场行业收益率(行业收益率剔除本公司)_总市值加权	使用总市值加权市场周收益率和行业周收益率(剔除当前公司)计算股价同步性指标使用的观测数
28	回归观测数_周市场行业收益率(行业收益率剔除本公司)_流通市值加权	使用流通市值加权市场周收益率和行业周收益率(剔除当前公司)计算股价同步性指标使用的观测数
29	回归观测数_周市场行业收益率(本期上期 行业收益率剔除本公司)_总市值加权	使用本期和上期总市值加权市场周收益率和行业周收益率(剔除当前公司)计算股价同步性指标使用的观测数
30	回归观测数_周市场行业收益率(本期上期 行业收益率剔除本公司)_流通市值加权	使用本期和上期流通市值加权市场周收益率和行业周收益率(剔除当前公司)计算股价同步性指标使用的观测数
31	回归观测数_日市场收益率_总市值加权	使用总市值加权市场日收益率计算股价同步性指标使用的观测数
32	回归观测数_日市场收益率_流通市值加权	使用流通市值加权市场日收益率计算股价同步性指标使用的观测数
33	回归观测数_日市场行业收益率_总市值加权	使用总市值加权市场日收益率和行业日收益率计算股价同步性指标使用的观测数
34	回归观测数_日市场行业收益率_流通市值加权	使用流通市值加权市场日收益率和行业日收益率计算股价同步性指标使用的观测数
35	回归观测数_日市场行业收益率(本期上期)_总市值加权	使用本期和上期总市值加权市场日收益率、行业日收益率计算股价同步性指标使用的观测数
36	回归观测数_日市场行业收益率(本期上期)_流通市值加权	使用本期和上期流通市值加权市场日收益率、行业日收益率计算股价同步性指标使用的观测数
37	回归观测数_日市场行业收益率(行业收益率剔除本公司)_总市值加权	使用总市值加权市场日收益率和行业日收益率(剔除当前公司)计算股价同步性指标使用的观测数
38	回归观测数_日市场行业收益率(行业收益率剔除本公司)_流通市值加权	使用流通市值加权市场日收益率和行业日收益率(剔除当前公司)计算股价同步性指标使用的观测数
39	回归观测数_日市场行业收益率(本期上期 行业收益率剔除本公司)_总市值加权	使用本期和上期总市值加权市场日收益率和行业日收益率(剔除当前公司)计算股价同步性指标使用的观测数

40	回归观测数_日市场行业收益率(本期上期 行业收益率剔除本公司)_流通市值加权	使用本期和上期流通市值加权市场日收益率和行业日收益率(剔除当前公司)计算股价同步性指标使用的观测数

19.8崩盘风险因子（周度）

崩盘风险因子(周度) Crash Risk Weekly Factor (QFCraWkF)。

19.8.1 股票选择

代码选择分为三种方式：全市场股票、从股票池选择、股票代码导入。

全市场股票：选中即查询全部股票相关数据信息。

从股票池选择：选择查询条件以及所属行业，点击 查询，股票代码进入中间查村结果位置，用户可以通过点击 全选 待选区代码/单个选择代码将代码自动移至已选择代码区域内，如图：

注：点击待选字段选定，点击已选字段删除。

股票代码导入：用户可以先下载导入模板，在模板文件加入需要的股票代码信息，编辑完成后，点击批量导入股票代码，导入的代码会在股票代码框中显示，如图：

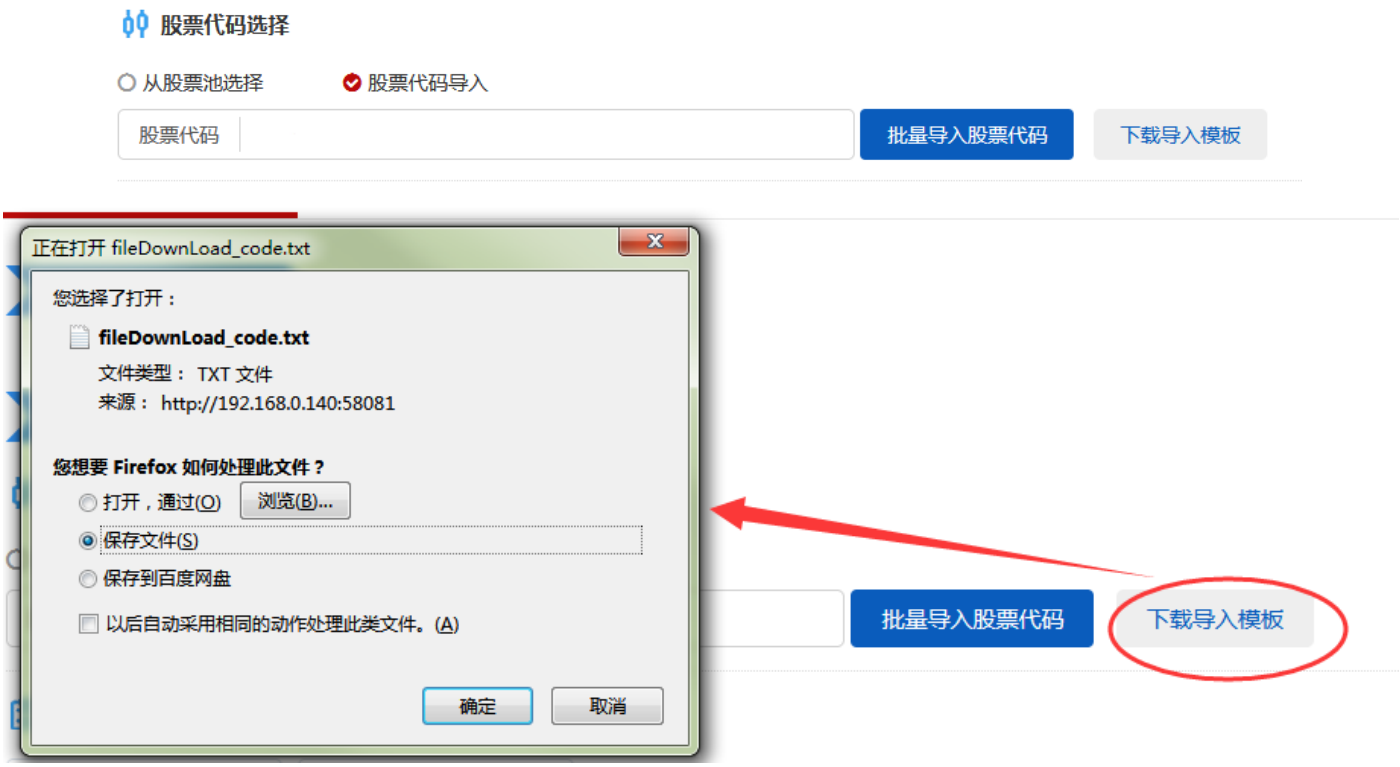

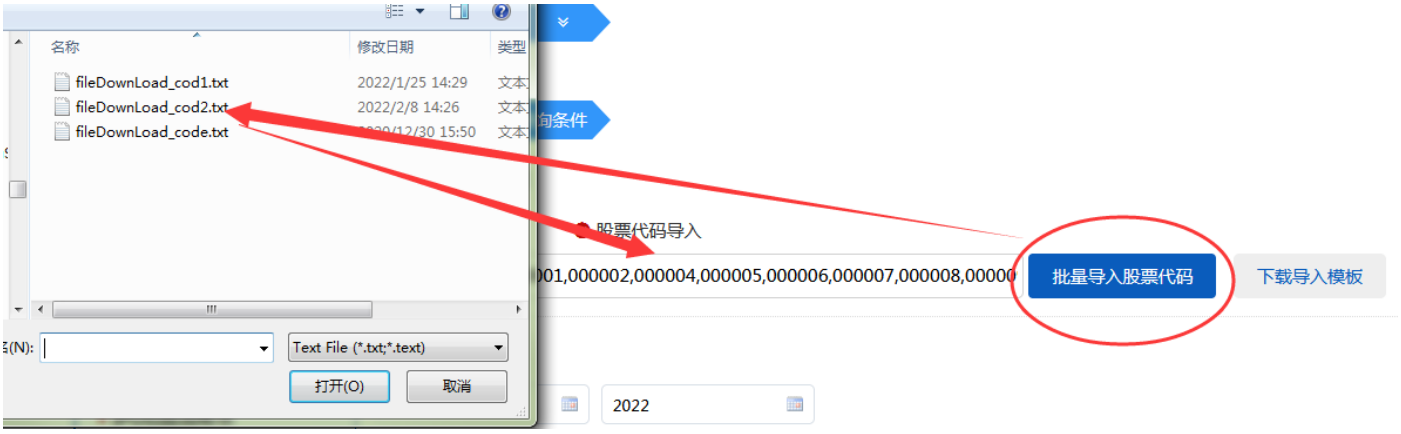

19.8.2 时间设置

时间范围设置：系统后台内设置时间范围，如果设置年份超出设定范围，在下一步点击查询时则会给出相应的提示，如图：

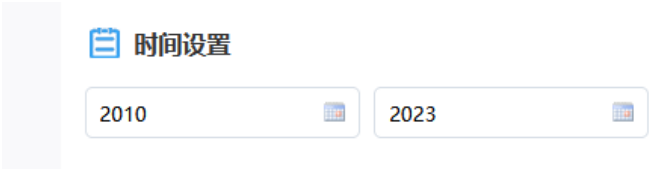

19.8.3 计算方法

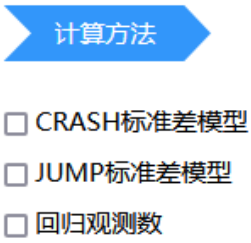

19.8.4 查询文档

以上条件设置完成后，点击 查询文档 按钮，可以查看并选择下载结果文件，如图：

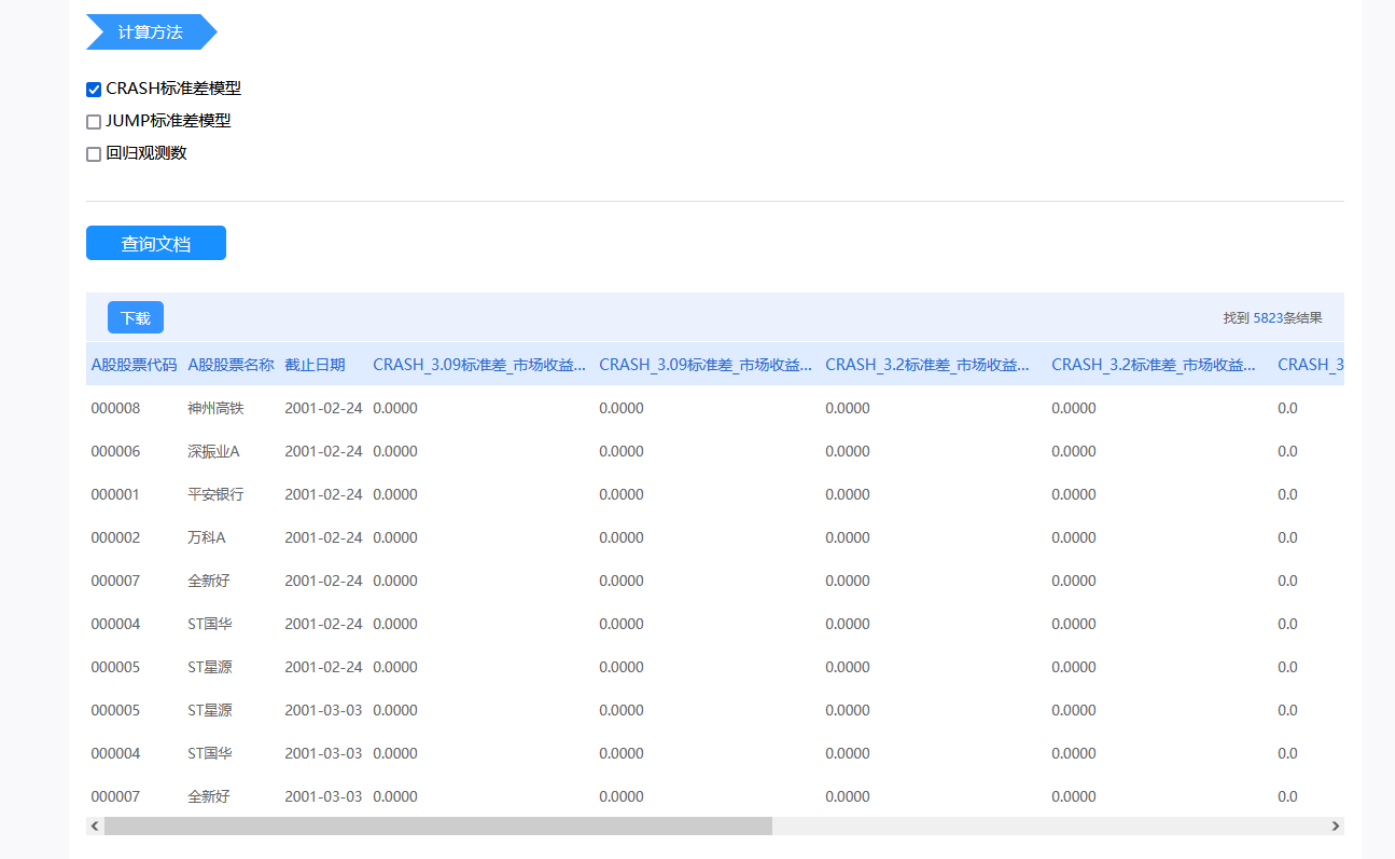

A股股票代码	A股股票名称	截止日期	CRASH_3.09标准差_市场收益...	CRASH_3.09标准差_市场收益...	CRASH_3.2标准差_市场收益...	CRASH_3.2标准差_市场收益...	CRASH_3
000008	神州高铁	2001-02-24	0.0000	0.0000	0.0000	0.0000	0.0
000006	深振业A	2001-02-24	0.0000	0.0000	0.0000	0.0000	0.0
000001	平安银行	2001-02-24	0.0000	0.0000	0.0000	0.0000	0.0
000002	万科A	2001-02-24	0.0000	0.0000	0.0000	0.0000	0.0
000007	全新好	2001-02-24	0.0000	0.0000	0.0000	0.0000	0.0
000004	ST国华	2001-02-24	0.0000	0.0000	0.0000	0.0000	0.0
000005	ST星源	2001-02-24	0.0000	0.0000	0.0000	0.0000	0.0
000005	ST星源	2001-03-03	0.0000	0.0000	0.0000	0.0000	0.0
000004	ST国华	2001-03-03	0.0000	0.0000	0.0000	0.0000	0.0
000007	全新好	2001-03-03	0.0000	0.0000	0.0000	0.0000	0.0

19.8.5 数据字典

➢ 表格字段说明

序号	字段	字段说明
1	CRASH_3.09 标准差_市场收益率_流通市值加权	使用流通市值加权市场收益率计算股票特定收益率，进而计算 3.09 标准差 CRASH 指标
2	CRASH_3.09 标准差_市场收益率_总市值加权	使用总市值加权市场收益率计算股票特定收益率，进而计算 3.09 标准差 CRASH 指标
3	CRASH_3.2 标准差_市场收益率_流通市值加权	使用流通市值加权市场收益率计算股票特定收益率，进而计算 3.2 标准差 CRASH 指标
4	CRASH_3.2 标准差_市场收益率_总市值加权	使用总市值加权市场收益率计算股票特定收益率，进而计算 3.2 标准差 CRASH 指标
5	CRASH_3.09 标准差_市场行业收益率_流通市值加权	使用流通市值加权市场收益率和行业收益率计算股票特定收益率，进而计算 3.09 标准差 CRASH 指标
6	CRASH_3.09 标准差_市场行业收益率_总市值加权	使用总市值加权市场收益率和行业收益率计算股票特定收益率，进而计算 3.09 标准差 CRASH 指标
7	CRASH_3.2 标准差_市场行业收益率_流通市值加权	使用流通市值加权市场收益率和行业收益率计算股票特定收益率，进而计算 3.2 标准差 CRASH 指标
8	CRASH_3.2 标准差_市场行业收益率_总市值加权	使用总市值加权市场收益率和行业收益率计算股票特定收益率，进而计算 3.2 标准差 CRASH 指标
9	JUMP_3.09 标准差_市场行业收益率_流通市值加权	使用流通市值加权市场收益率计算股票特定收益率，进而计算 3.09 标准差 JUMP 指标
10	JUMP_3.09 标准差_市场行业收益率_流通市值加权	使用总市值加权市场收益率计算股票特定收益率，进而计算 3.09 标准差 JUMP 指标

11	JUMP_3.2 标准差_市场行业收益率_流通市值加权	使用流通市值加权市场收益率计算股票特定收益率，进而计算 3.2 标准差 JUMP 指标
12	JUMP_3.2 标准差_市场行业收益率_流通市值加权	使用总市值加权市场收益率计算股票特定收益率，进而计算 3.2 标准差 JUMP 指标
13	JUMP_3.09 标准差_市场行业收益率_流通市值加权	使用流通市值加权市场收益率和行业收益率计算股票特定收益率，进而计算 3.09 标准差 JUMPH 指标
14	JUMP_3.09 标准差_市场行业收益率_流通市值加权	使用总市值加权市场收益率和行业收益率计算股票特定收益率，进而计算 3.09 标准差 JUMP 指标
15	JUMP_3.2 标准差_市场行业收益率_流通市值加权	使用流通市值加权市场收益率和行业收益率计算股票特定收益率，进而计算 3.2 标准差 JUMP 指标
16	JUMP_3.2 标准差_市场行业收益率_流通市值加权	使用总市值加权市场收益率和行业收益率计算股票特定收益率，进而计算 3.2 标准差 JUMP 指标
17	市场收益率回归观测数	使用市场收益率计算股票特定收益率的观测数
18	市场收益率和行业收益率回归观测数	使用市场收益率和行业收益率计算股票特定收益率的观测数

19.9 崩盘风险因子（年度）

崩盘风险因子(年度) Crash Risk Yearly Factor (QFCraYrF)。

19.9.1 股票选择

代码选择分为三种方式：全市场股票、从股票池选择、股票代码导入。

全市场股票：选中即查询全部股票相关数据信息。

从股票池选择：选择查询条件以及所属行业，点击 查询 ，股票代码进入中间查村结果位置，用户可以通过点击 全选 待选区代码/单个选择代码将代码自动移至已选择代码区域内，如图：

注：点击待选字段选定，点击已选字段删除。

股票代码导入：用户可以先下载导入模板，在模板文件加入需要的股票代码信息，编辑完成后，点击批量导入股票代码，导入的代码会在股票代码框中显示，如图：



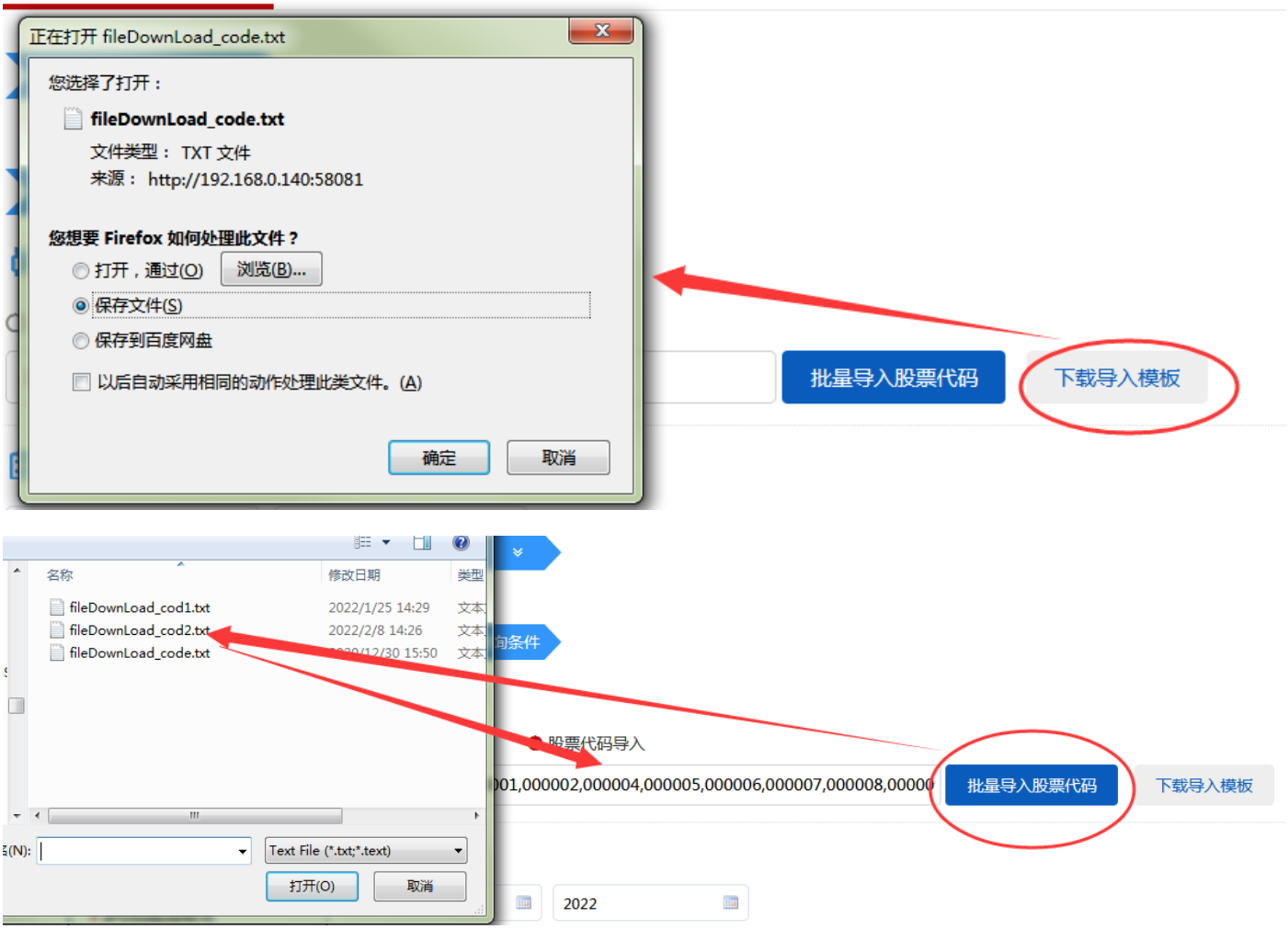

19.9.2 时间设置

时间范围设置：系统后台内设置时间范围，如果设置年份超出设定范围，在下一步点击查询时则会给出相应的提示，如图：

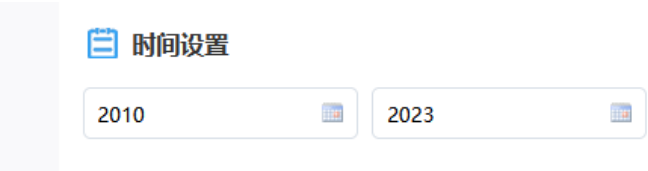

19.9.3 计算方法

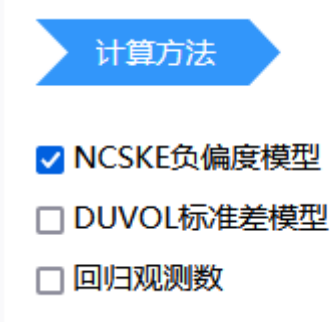

19.9.4 查询文档

以上条件设置完成后，点击 查询文档 按钮，可以查看并选择下载结果文件，如图：

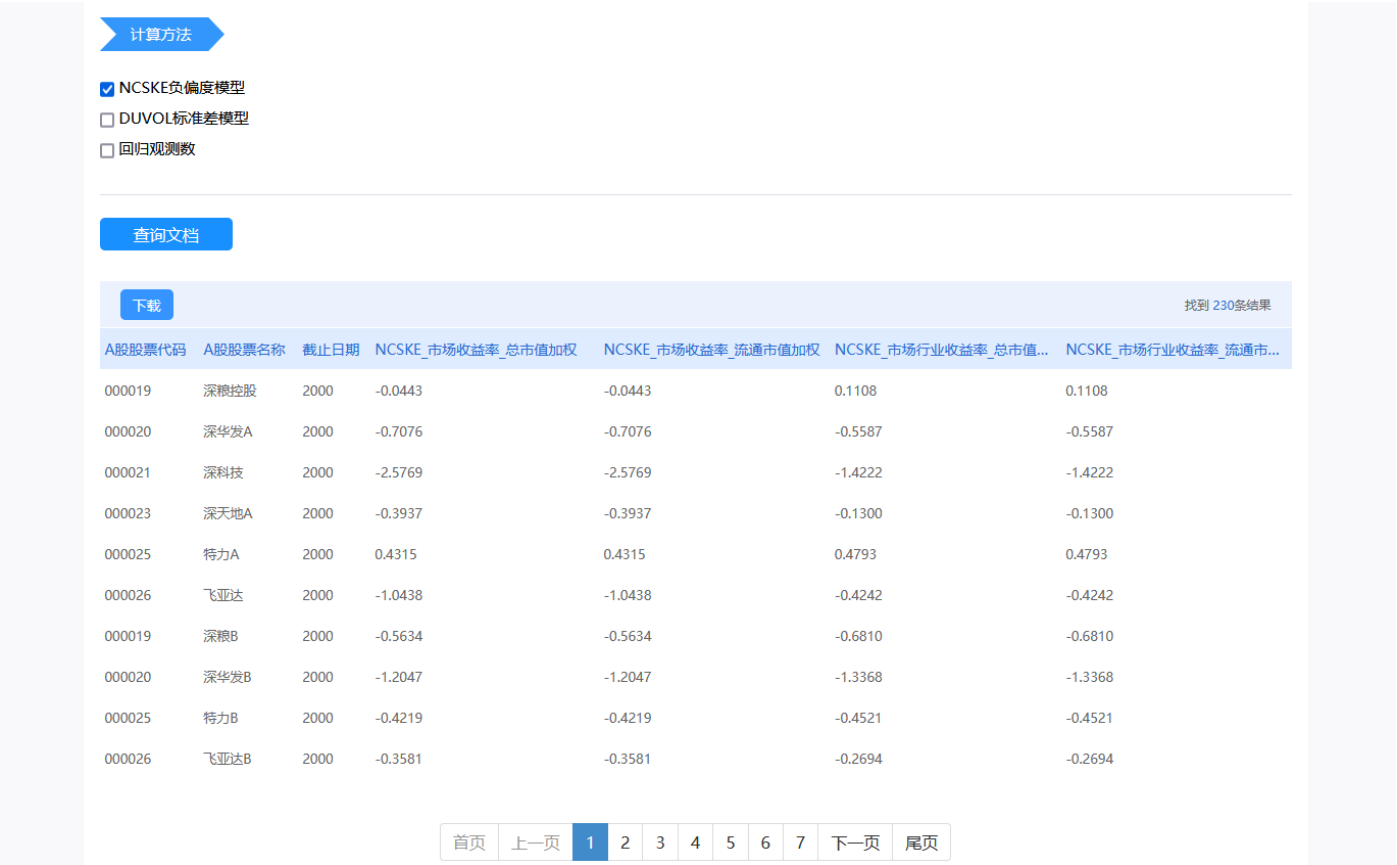

A股股票代码	A股股票名称	截止日期	NCSKE_市场收益率_总市值加权	NCSKE_市场收益率_流通市值加权	NCSKE_市场行业收益率_总市值...	NCSKE_市场行业收益率_流通市...
000019	深粮控股	2000	-0.0443	-0.0443	0.1108	0.1108
000020	深华发A	2000	-0.7076	-0.7076	-0.5587	-0.5587
000021	深科技	2000	-2.5769	-2.5769	-1.4222	-1.4222
000023	深天地A	2000	-0.3937	-0.3937	-0.1300	-0.1300
000025	特力A	2000	0.4315	0.4315	0.4793	0.4793
000026	飞亚达	2000	-1.0438	-1.0438	-0.4242	-0.4242
000019	深粮B	2000	-0.5634	-0.5634	-0.6810	-0.6810
000020	深华发B	2000	-1.2047	-1.2047	-1.3368	-1.3368
000025	特力B	2000	-0.4219	-0.4219	-0.4521	-0.4521
000026	飞亚达B	2000	-0.3581	-0.3581	-0.2694	-0.2694

19.9.5 数据字典

➢ 表格字段说明

序号	字段	字段说明
1	NCSKE_市场收益率_总市值加权	使用总市值加权市场收益率计算股票特定收益率，进而计算负偏度
2	NCSKE_市场收益率_流通市值加权	使用流通市值加权市场收益率计算股票特定收益率，进而计算负偏度
3	NCSKE_市场行业收益率_总市值加权	使用总市值加权市场收益率和行业收益率计算股票特定收益率，进而计算负偏度
4	NCSKE_市场行业收益率_流通市值加权	使用流通市值加权市场收益率和行业收益率计算股票特定收益率，进而计算负偏度
5	DUVOL_市场收益率_总市值加权	使用总市值加权市场收益率计算股票特定收益率，进而计算股价涨跌标准差之比
6	DUVOL_市场收益率_流通市值加权	使用流通市值加权市场收益率计算股票特定收益率，进而计算股价涨跌标准差之比
7	DUVOL_市场行业收益率_总市值加权	使用总市值加权市场收益率和行业收益率计算股票特定收益率，进而计算股价涨跌标准差之比
8	DUVOL_市场行业收益率_流通市值加权	使用流通市值加权市场收益率和行业收益率计算股票特定收益率，进而计算股价涨跌标准差之比
9	市场收益率回归观测数	使用市场收益率计算股票特定收益率的观测书
10	市场收益率和行业收益率回归观测数	使用市场收益率和行业收益率计算股票特定收益率的观测数

19.10 事件研究法

事件研究数据库提供提供沪深 A 股所有上市公司非正常收益率，累计异常收益率等指标。

19.10.1 第一步：上传事件日

使用用户可先通过下载‘文件模板下载’，按照模板样式进行填写内容，编辑完成后，点击‘事件日导入’按钮进行上传，如图：

	A	B	C	D	E
	Stkcd	EvtDate			
2	42	2015/12/29			
3	2546	2014/2/25			
4	300338	2015/8/19			
5	603988	2016/1/4			
6					
7					

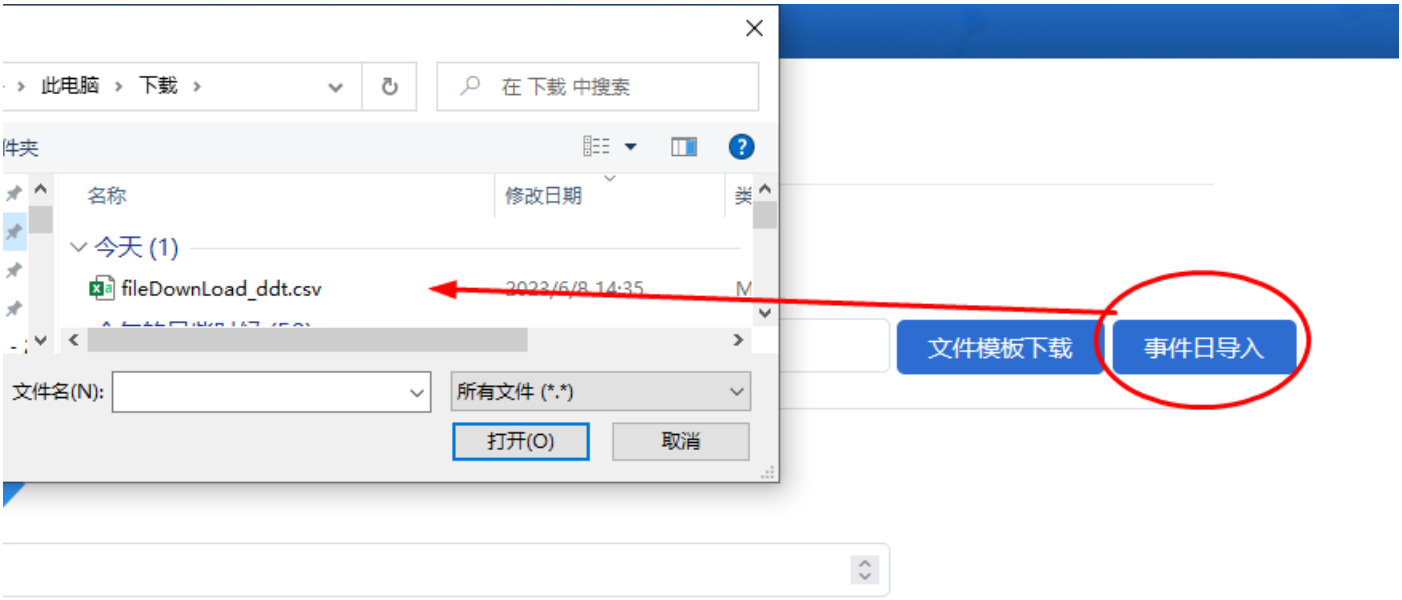

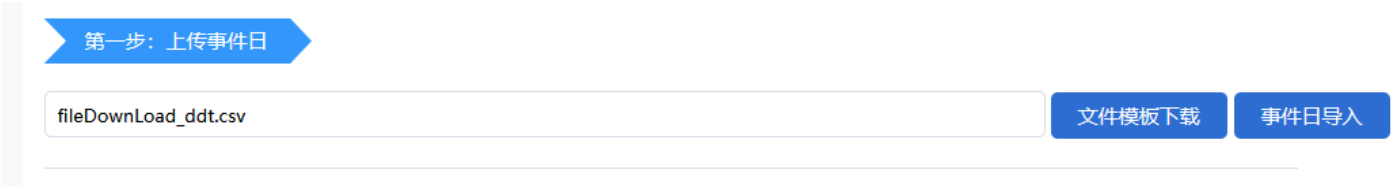

19.10.2 第二步：窗口期选择

19.10.3 第三步：设置关键词并提交任务

20 政府工作文本数据

文本数据包含国务院、省级以及地级市政府工作报告；是政府向立法机关和公众提交的年度总结与规划文件。它回顾过去一年的工作成果，分析经济社会发展情况，提出新一年的工作目标、政策方向和重点任务，是指导政府工作、凝聚社会共识的重要文件，也是接受监督的重要形式。

20.1数据库子库

20.1.1 政府地区选择

选择政府工作报告（国务院），如图：

20.1.2 时间设置

时间设置：系统内设置时间范围为 1 年，如果设置年份超出 1 年，下一步点击查询时则会给出相应的提示，如图：

20.1.3 关键字设置

关键字设置可分：

标题：包含任一关键字（-分隔）、包含所有关键字（-分隔）、不包含任一关键字（-分隔）；

全文：包含任一关键字（-分隔）、包含所有关键字（-分隔）、不包含任一关键字（-分隔）。

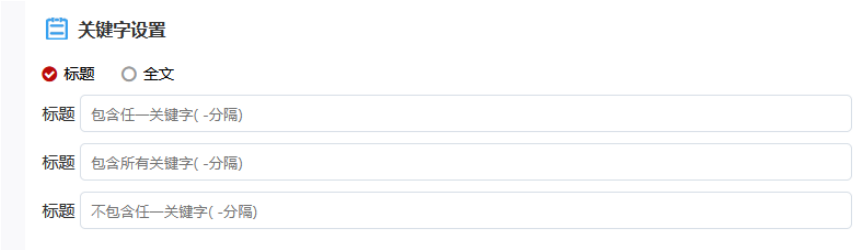

20.1.4 查询结果

点击查询按钮，如图：

用户可以对查询结果进行预览、下载。

20.2 词频子库

20.2.1 选择文档

选择政府工作报告（国务院），如图：

时间设置：系统内设置时间范围为 1 年，如果设置年份超出 1 年，下一步点击查询时则会给出相应的提示，如图：

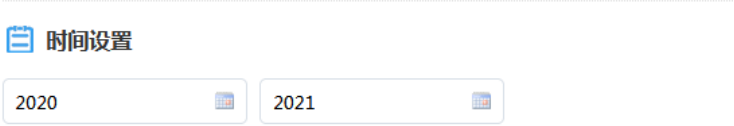

查询结果：

20.2.2 选择词库

20.2.2.1 锐思默认词库

锐思默认词库为平台内置词库，用户无权修改。

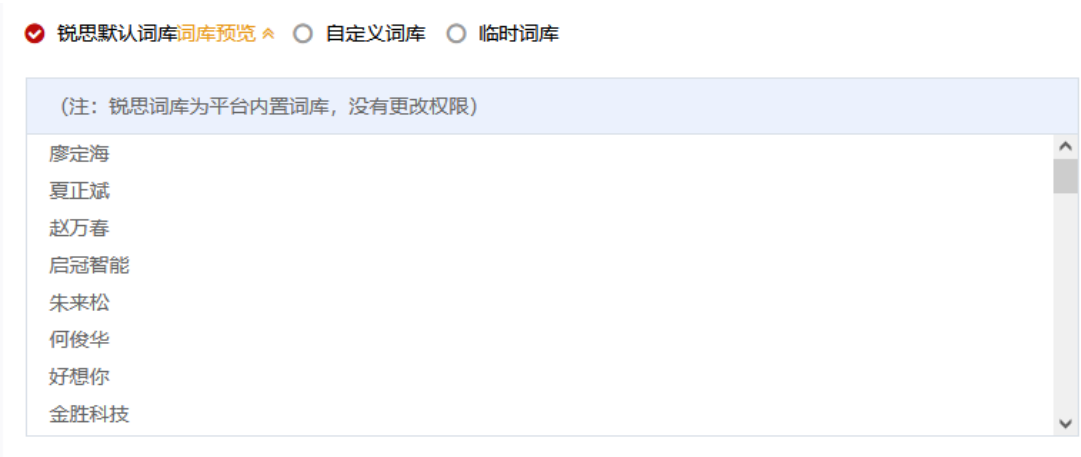

20.2.2.2 自定义词库

用户首先需要下载词库模板，内容编辑完成后，点击提交按钮，选择文件进行上传，自定义词库将在自定义词库区域展示，如图：

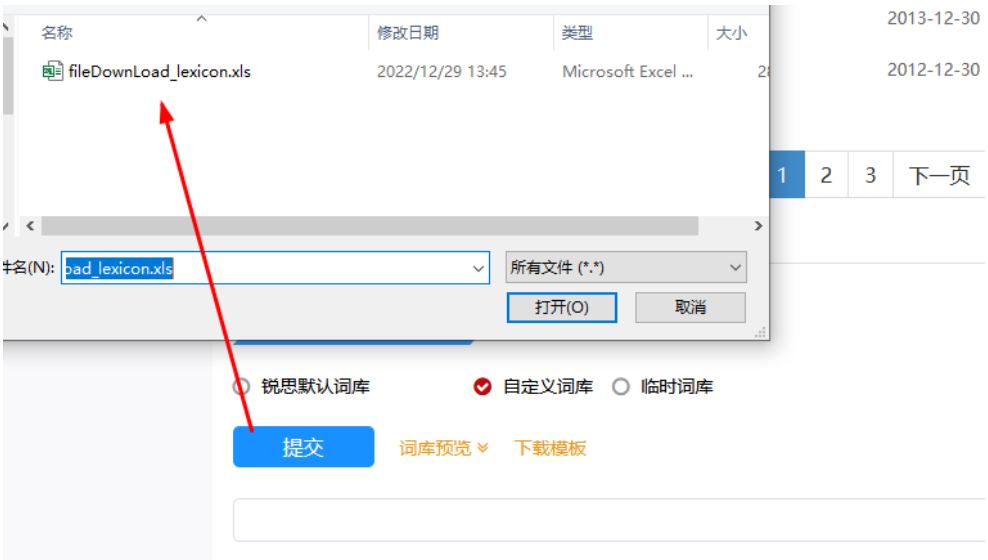

20.2.2.3 临时词库

20.2.3 设置关键词

用户可以设置任务名称，添加关键词（下载模板，编辑完成后，点击导入关键词即可），如图：

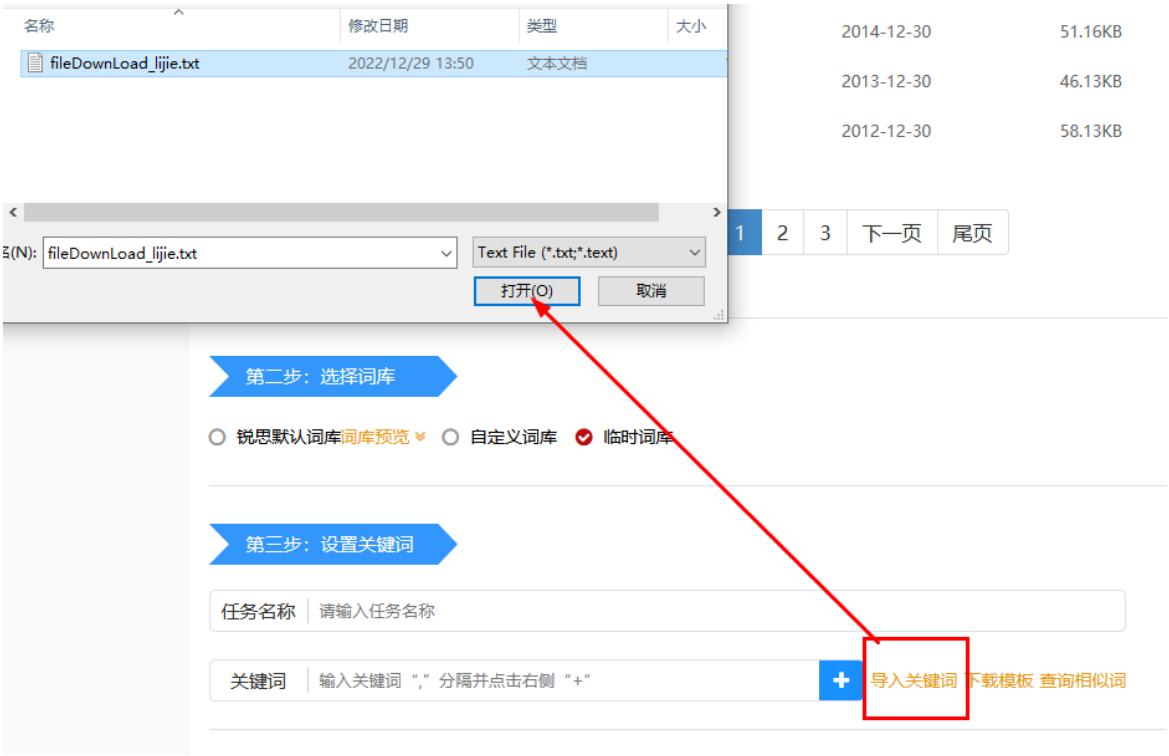

20.2.4 词频详情

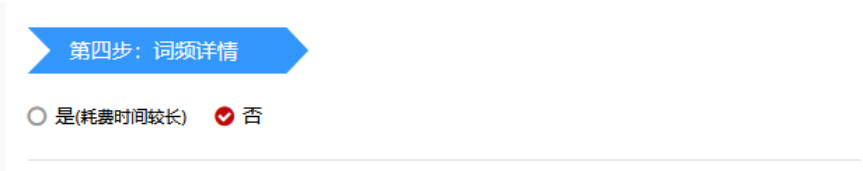

20.2.5 任务提交

综上设置完成后，点击提交按钮，该任务将提交至任务中心进行分析处理。如图：

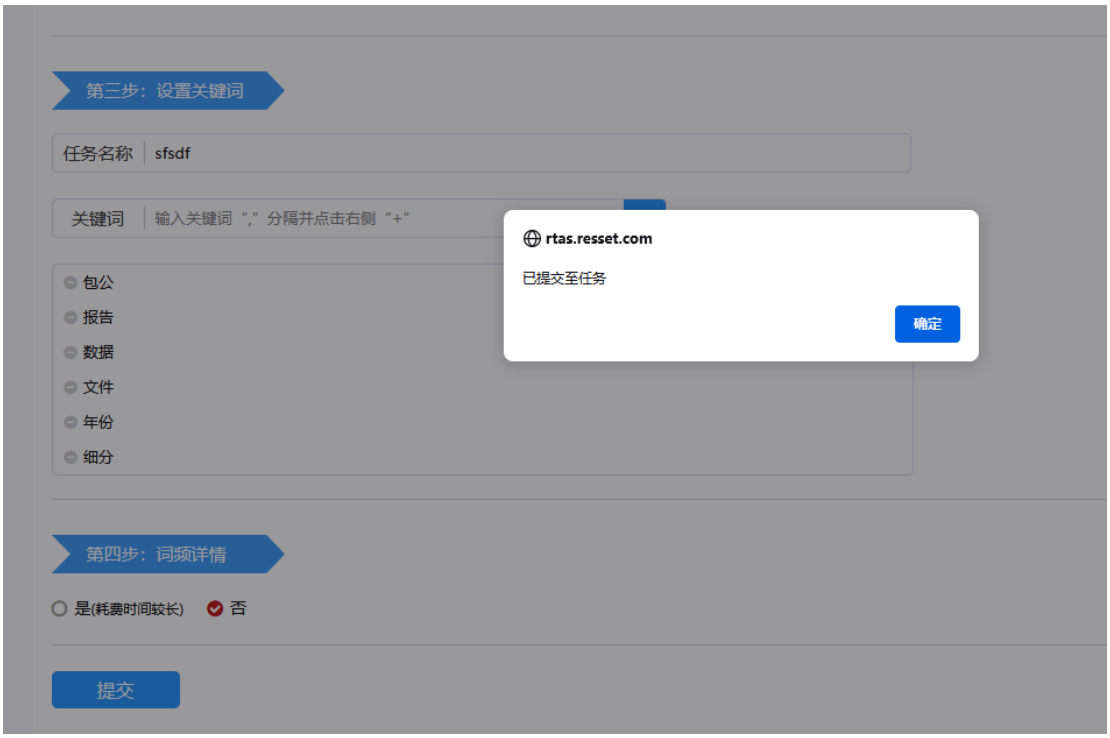

文档ID	地域编码	地域名称	文档公告日期	报告年度	文档类型	文档标题	字数	包公	报告	数据	文件	年份	细分
f6622d3a95d74ab1bc3385e6921540f6	100100	国务院	2021-12-31T00:00:00Z	2021	政府工作报告	国务院2021年政府工作报告	18007	0	2	2	0	0	0
ae368aedddad49ac8830164d59d54cfd	100100	国务院	2020-12-31T00:00:00Z	2020	政府工作报告	国务院2020年政府工作报告	11925	0	3	3	0	0	0
82babad4a4c54b97a139d6726a1da2f5	100100	国务院	2019-12-31T00:00:00Z	2019	政府工作报告	国务院2019年政府工作报告	21106	0	3	1	1	0	0
68e22cfae9844c51b4958d2b4181c7c3	100100	国务院	2018-12-31T00:00:00Z	2018	政府工作报告	国务院2018年政府工作报告	21582	0	3	3	0	0	0
711208d3442249249f63a56e1e38ffe6	100100	国务院	2017-12-31T00:00:00Z	2017	政府工作报告	国务院2017年政府工作报告	20131	0	2	2	2	0	0
1987bb9bae2948d4b2832eda84d6771c	100100	国务院	2016-12-31T00:00:00Z	2016	政府工作报告	国务院2016年政府工作报告	20968	0	3	2	1	0	0
cf2278c9febb4aecaa762f7ab1174837	100100	国务院	2015-12-31T00:00:00Z	2015	政府工作报告	国务院2015年政府工作报告	18980	0	2	1	0	0	0
1157886cc3394110abfac7ed0fbd9d74	100100	国务院	2014-12-31T00:00:00Z	2014	政府工作报告	国务院2014年政府工作报告	17969	0	6	1	0	0	0
dfab4ec97a03439e9b5c109a37e10159	100100	国务院	2013-12-31T00:00:00Z	2013	政府工作报告	国务院2013年政府工作报告	16298	0	2	0	0	0	0
838af7ae3c484491b06cbeb798fd7dcd	100100	国务院	2012-12-31T00:00:00Z	2012	政府工作报告	国务院2012年政府工作报告	20387	0	3	1	1	0	0

20.3 文本特征子库

20.3.1 第一步：选择文档

选择政府地区：国务院

时间设置：

以上条件设置完成后，点击 查询 按钮，用户可以查看并选择预览、下载结果文件，如图：

选择以上结果中解析的文件，进行下一步功能分析。

20.3.2 第二步：选择解析类型

20.3.2.1 文本分词词库

文本分词词库分为：锐思默认词库、自定义词库

锐思默认词库：该词库为平台内置词库，用户无更改权限。

自定义词库：用户通过下载模板进行编辑自定义词库，编辑完成后，点击 提交 按钮，进行上传编辑完成的文件，如图：

20.3.2.2 文本情感语气

文本情感语气设置为开启、不开启。

选择开启时，包含积极情绪词库、消极情绪词库。

➢ **积极情绪词库：**包含锐思默认词库、自定义词库

锐思默认词库：该词库为平台内置词库，用户没有更改权限，如图：

自定义词库：用户可以根据下载模板进行编辑，编辑完成后点击提交按钮进行上传，如图：

➢ **消极情绪词库：**包含锐思默认词库、自定义词库

锐思默认词库：该词库为平台内置词库，用户无更改权限，如图：

自定义词库：用户可以根据下载模板进行编辑，编辑完成后点击提交按钮进行上传，如图：

20.3.2.3 文本复杂性

文本复杂性可设置启用、不启用。

选择启用时：涵盖了逆接成分词库、专业术语词库、生僻字词库。

➢ **逆接成分词库：**包含锐思默认词库、自定义词库；

锐思默认词库：该词库为平台内置词库，用户无权更改。

自定义词库：用户可以根据下载模板进行编辑，编辑完成后点击提交按钮进行上传，如图：

➢ **专业术语词库：**包含锐思默认词库、自定义词库。

锐思默认词库：该词库为平台内置词库，用户无权更改。

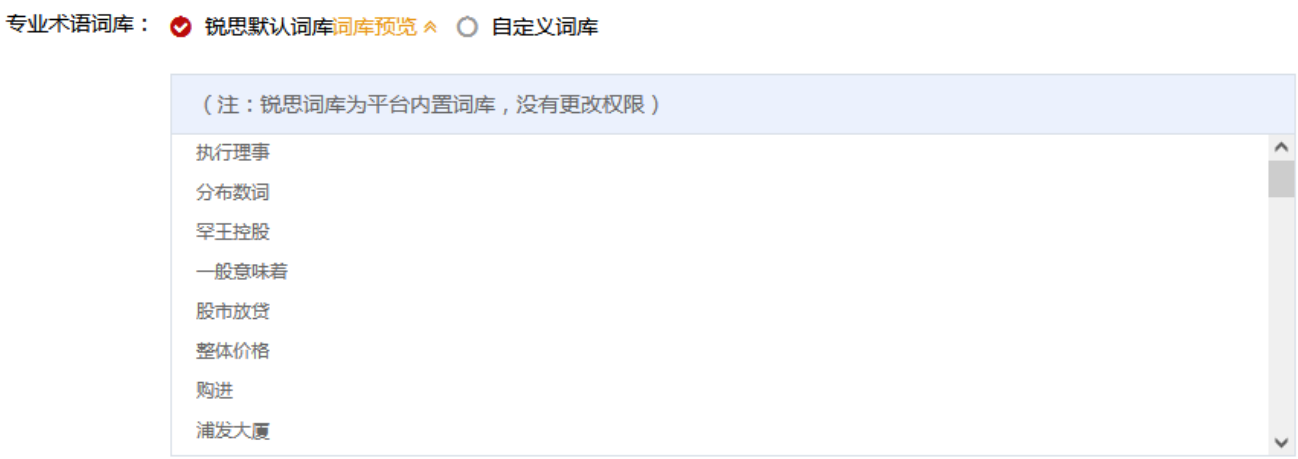

自定义词库：用户可以根据下载模板进行编辑，编辑完成后点击提交按钮并进行上传，如图：

- **生僻字词库：**包含锐思默认词库、自定义词库。
- **锐思默认词库：**该词库为平台内置词库，用户无权更改。

- **自定义词库：**用户可以根据下载模板进行编辑，编辑完成后点击提交按钮并进行上传，如图：

20.3.2.4 文本主题词

文本主题词可以设置为启用、不启用。

20.3.3 第三步：任务设置

综上设置条件完成后，输入任务名称。如图：

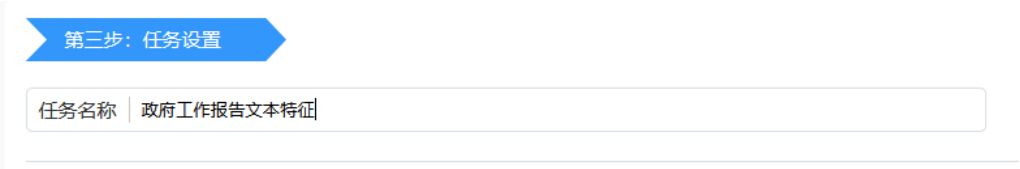

20.3.4 第四步：词频详情

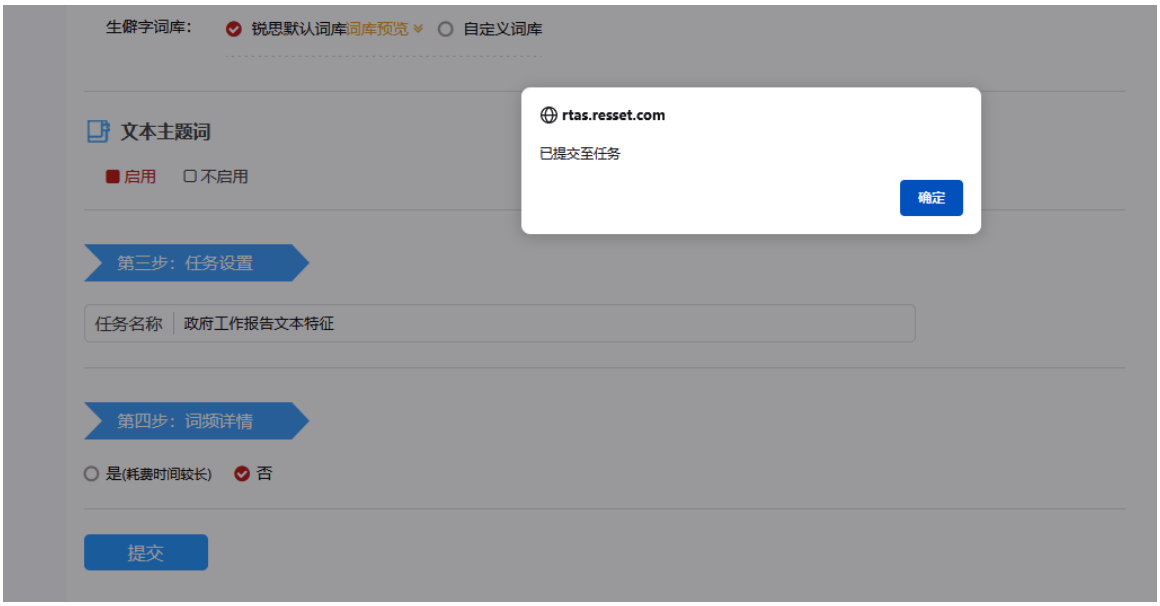

20.3.5 分析结果

用户可以通过点击任务中心查看解析进度，任务完成后，可以对结果进行预览、下载，如图：

任务详情：点击任务名称进行查看。

预览汇总表：

汇总表 下载

文档ID	证券代码	证券名称	文档公告日期	报告年度	文档类型	文档标题	原文链接	总字数	积极词频	消极词频	情感分析	专业术语词频	专业术语密度	生僻字词频	生僻字密度	逆接
68e22cfae9844c51b4958d2b4181c7c3	100100	国务院	2018-12-31	2018	政府工作报告	国务院2018年政府工作报告	http://www.hprc.org.cn/wxzl/wxysl/lczf/	21582	2158	389	69.454%	3326	39.384%	0	0.000%	
711208d34422492491f63a56e1e38ffe6	100100	国务院	2017-12-31	2017	政府工作报告	国务院2017年政府工作报告	http://www.hprc.org.cn/wxzl/wxysl/lczf/	20131	2076	346	71.429%	3087	39.633%	0	0.000%	
82babad4a4c54b97a139d6726a1da2f5	100100	国务院	2019-12-31	2019	政府工作报告	国务院2019年政府工作报告	http://www.hprc.org.cn/wxzl/wxysl/lczf/	21106	2199	394	69.610%	3237	38.967%	0	0.000%	
ae368aeddad49ac8830164d59d54cfd	100100	国务院	2020-12-31	2020	政府工作报告	国务院2020年政府工作报告	http://www.hprc.org.cn/wxzl/wxysl/lczf/	11925	1179	223	68.188%	1740	37.299%	0	0.000%	
f6622d3a95d74ab1bc3385e6921540f6	100100	国务院	2021-12-31	2021	政府工作报告	国务院2021年政府工作报告	http://www.hprc.org.cn/wxzl/wxysl/lczf/	18007	1994	279	75.451%	2825	38.874%	0	0.000%	

20.4 主题分析工具

20.4.1 热点分析

用户在输入框中输入关键词，点击一键剖析，解析完成后，用户可查看热点趋势图谱、热点趋势统计、热门指数的相关数据。

20.4.1.1 热点趋势图谱

20.4.1.2 热点趋势统计

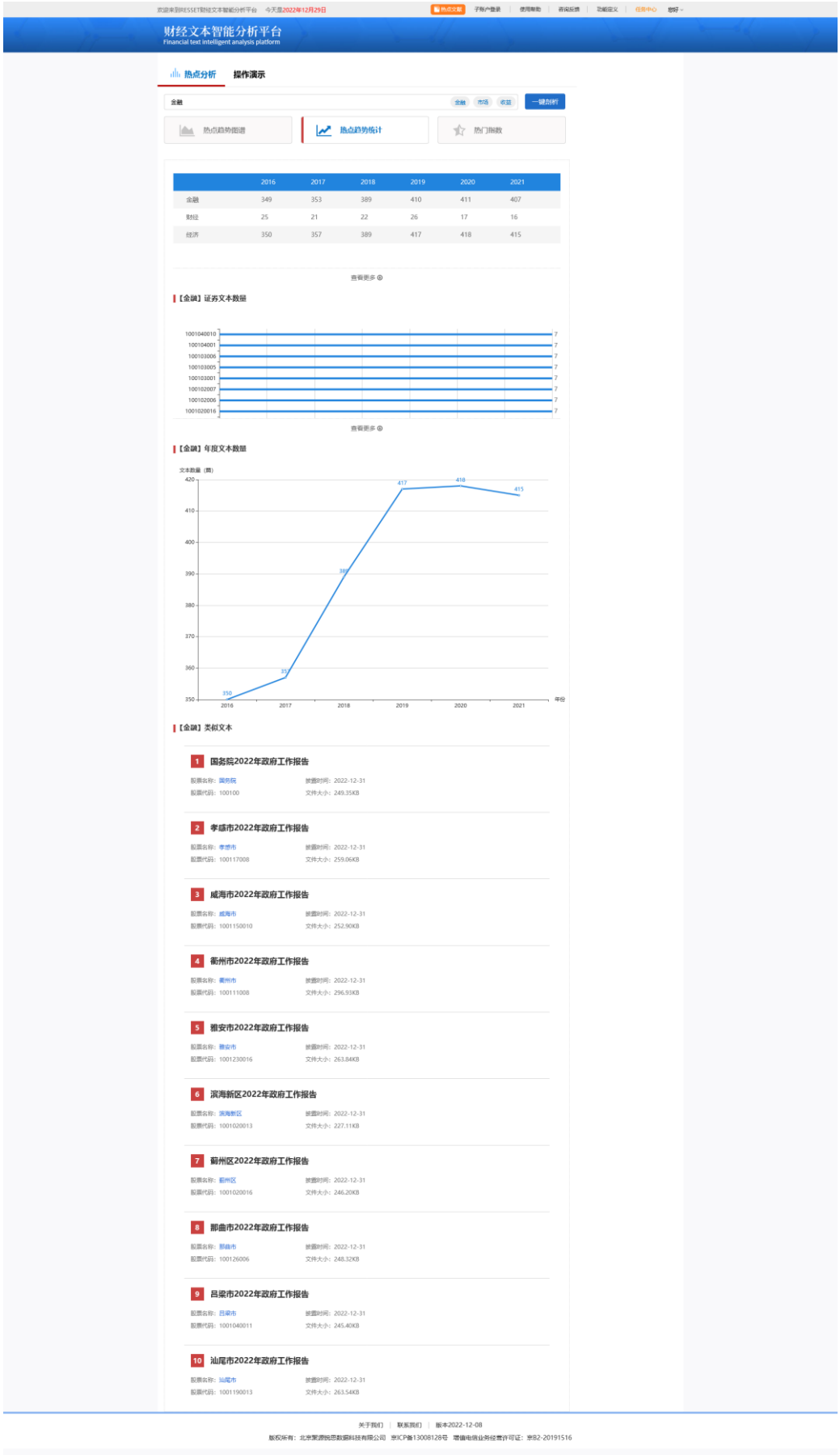

20.4.1.3 热门指数

21 美国上市公司财经文本

21.1 数据库子库

21.1.1 股票代码选择

代码选择分为三种方式：全市场股票、从股票池选择、股票代码导入。

从股票池选择：用户可以在左侧代码待选区，点击单个/全选，代码进入已选区，如图：

注：点击待选字段选定，点击已选字段删除。

股票代码导入：用户可以通过先下载导入模板，在模板文件加入需要的代码信息，编辑完成后，点击批量导入股票代码，导入的代码会在股票代码框中显示，如图：

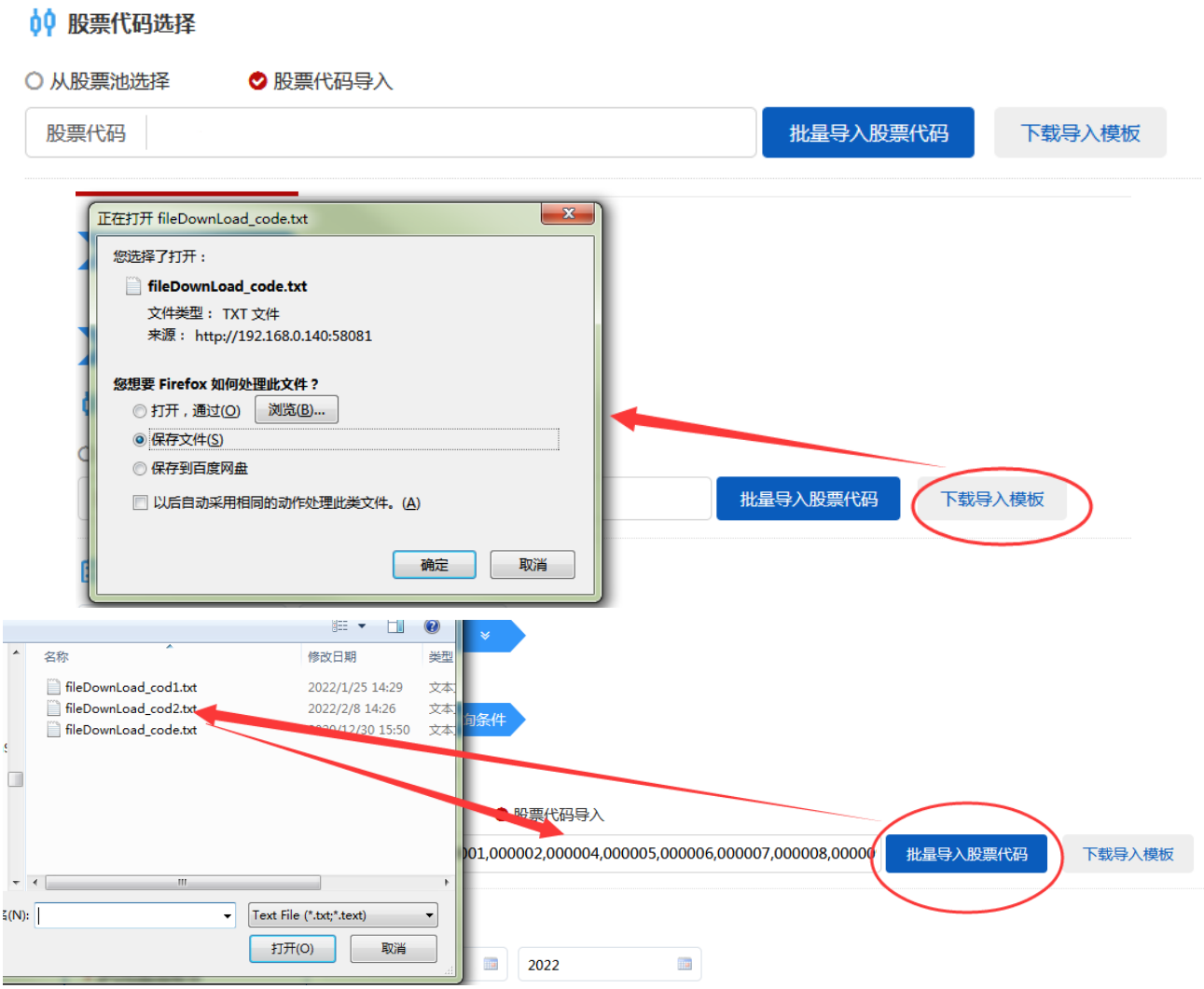

21.1.2 时间设置

时间范围设置：系统内设置时间范围为 1 年，如果设置年份超出 1 年，在下一步点击查询时则会给出相应的提示，如图：

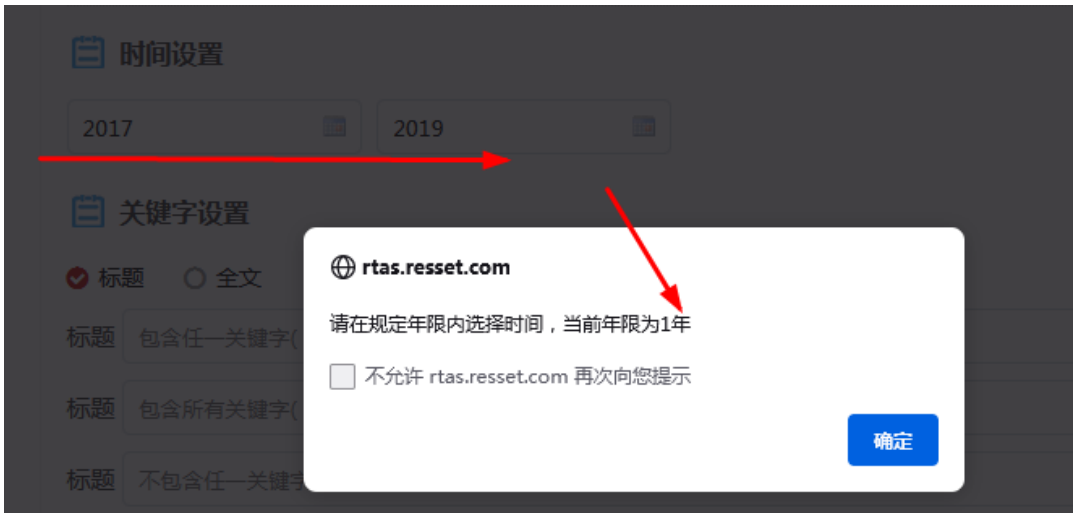

21.1.3 关键字设置

关键字设置可对标题/全文进行筛选，设置关键字：包含所有关键字、包含任一关键字以及不包含任一关键字。

标题：

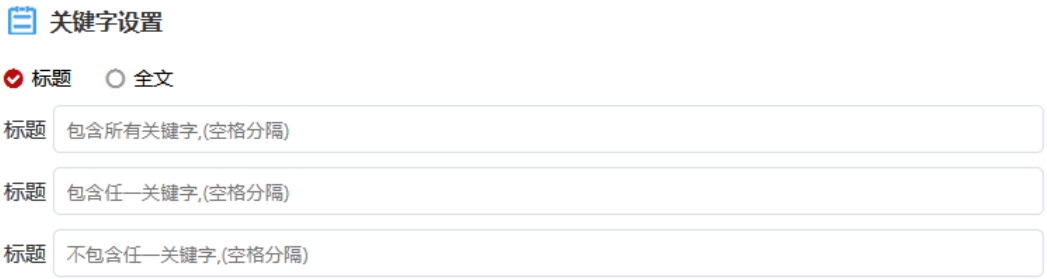

全文：

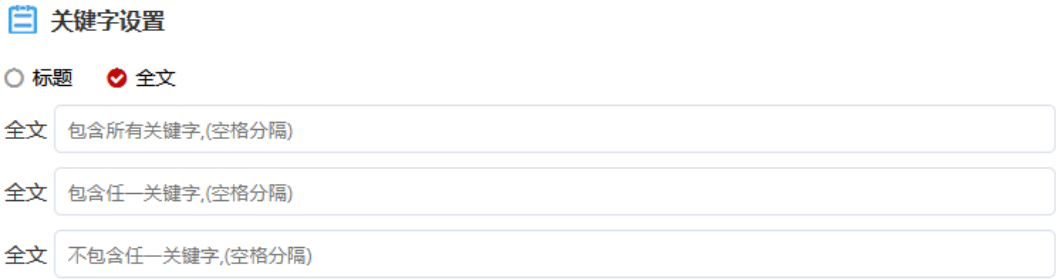

21.1.4 版本选择

版本选择分为：PDF、全文版本（.TXT）、部分全文版本（即剔除原始文件中的图片、表格等内容的版本（.TXT））， 如图：

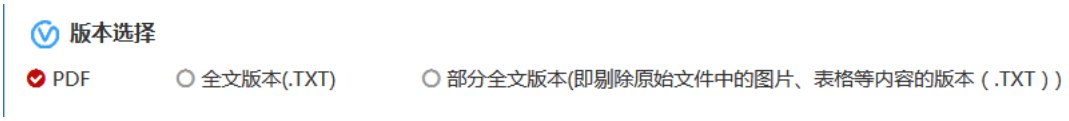

21.1.5 查询结果展示

综上操作选择完成后，点击 查询 按钮，查询结果即可显示，用户可以对查询结果进行预览、下载，如图：

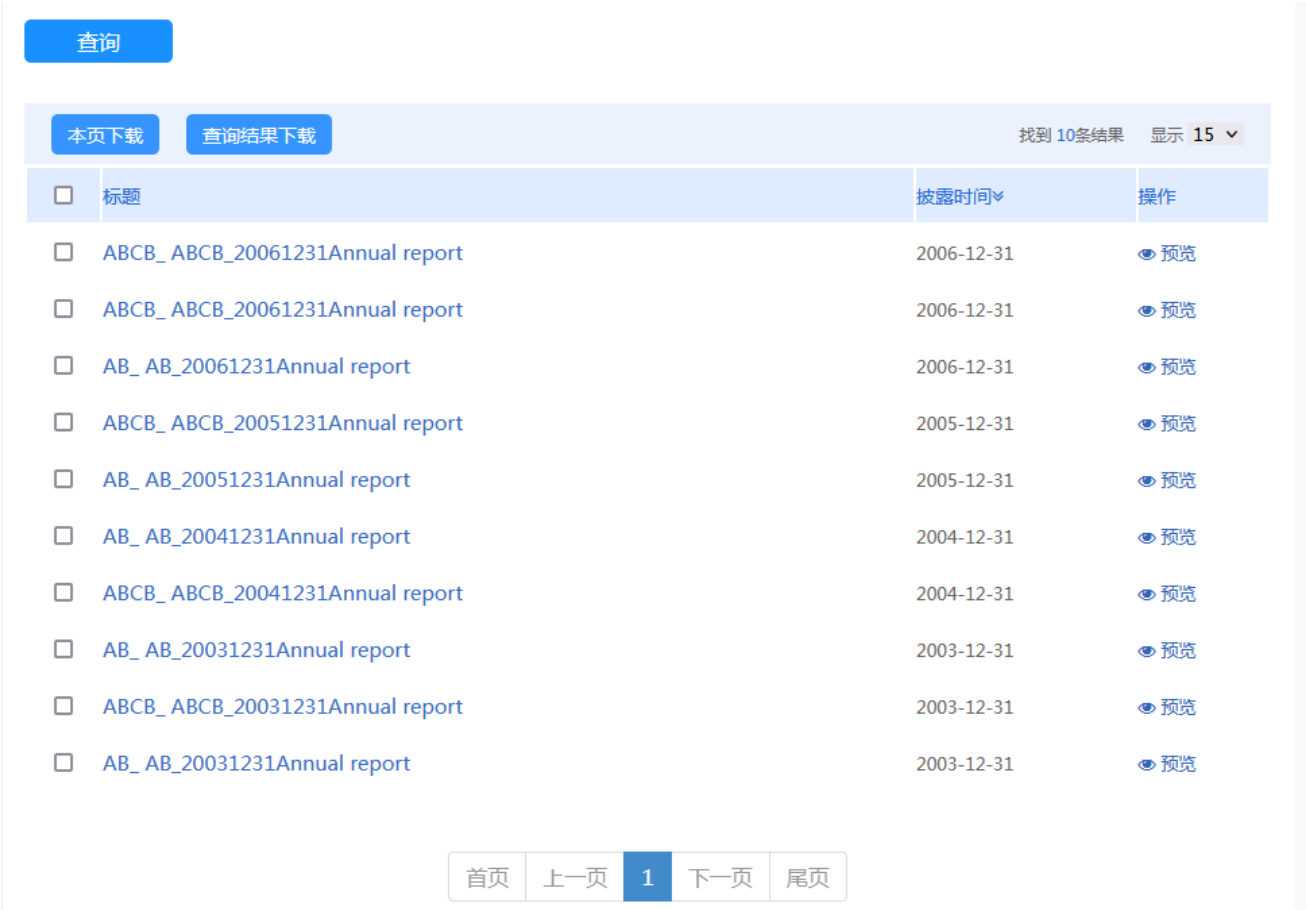

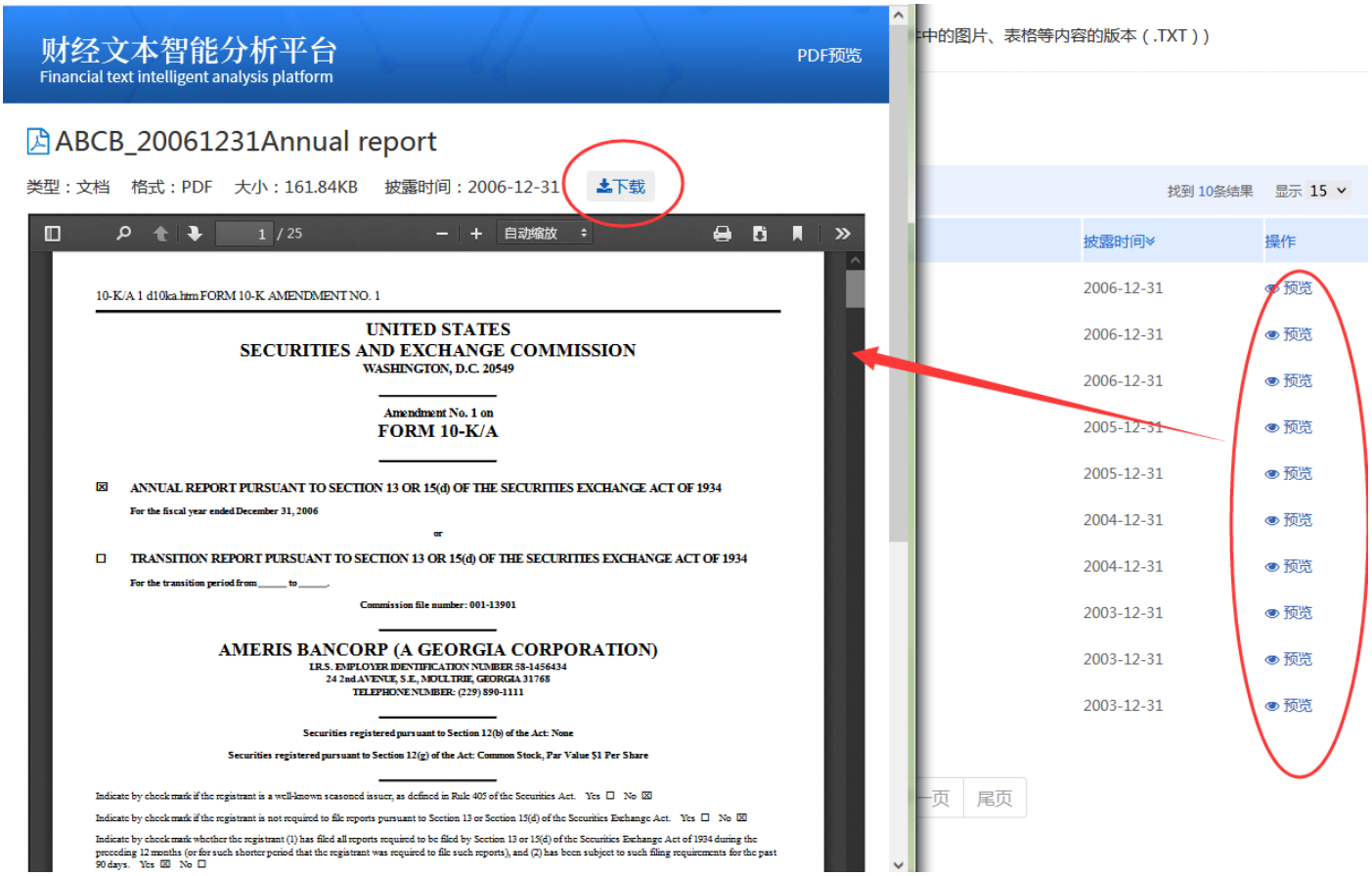

21.2 词频子库

美股词频分析模块用户可选择全文本或部分文本格式文件进行词频统计，平台根据根据英文分词规则对文本进行分词处理，统计给定关键词的词频和对应语句。

21.2.1 第一步：选择文档

21.2.1.1 股票代码选择

代码选择分为三种方式：从股票池选择、股票代码导入。

从股票池选择：用户可以在左侧代码待选区，点击单个/全选，代码进入已选区，如图：

注：点击待选字段选定，点击已选字段删除。

股票代码导入：用户可以通过先下载导入模板，在模板文件加入需要的代码信息，编辑完成后，点击批量导入股票代码，导入的代码会在股票代码框中显示，如图：

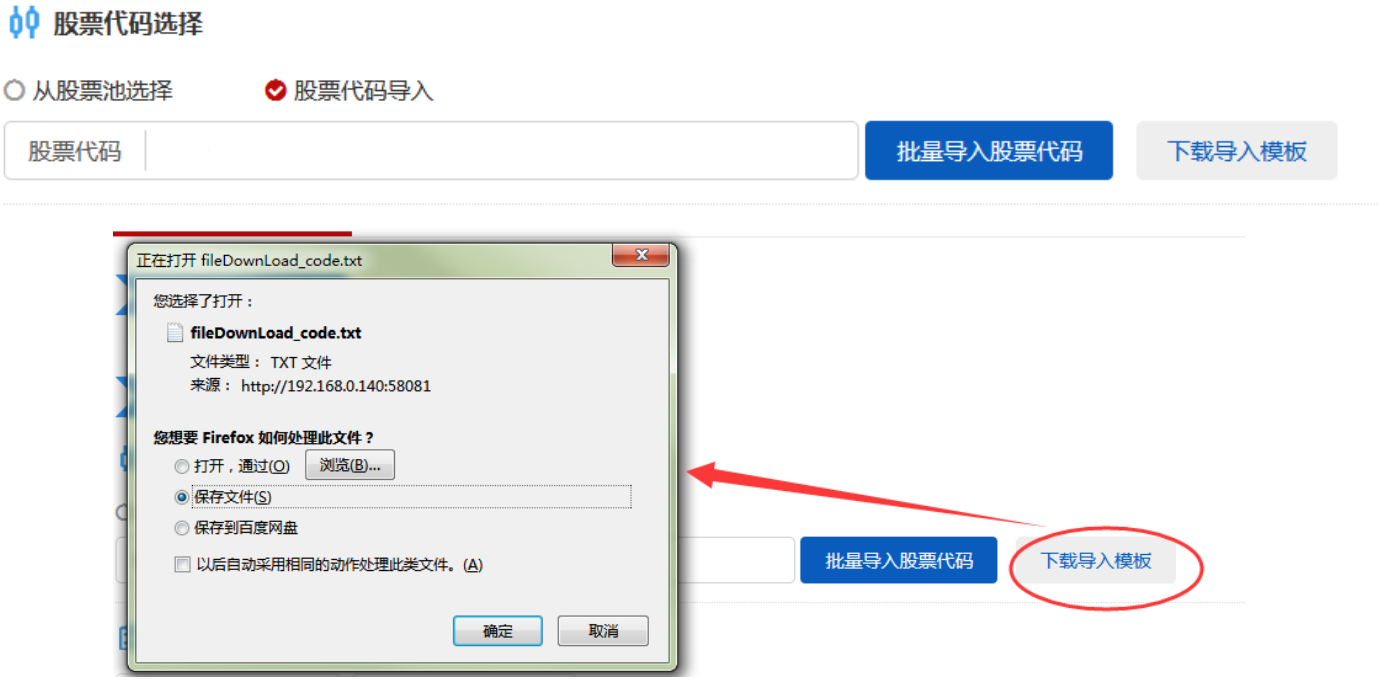

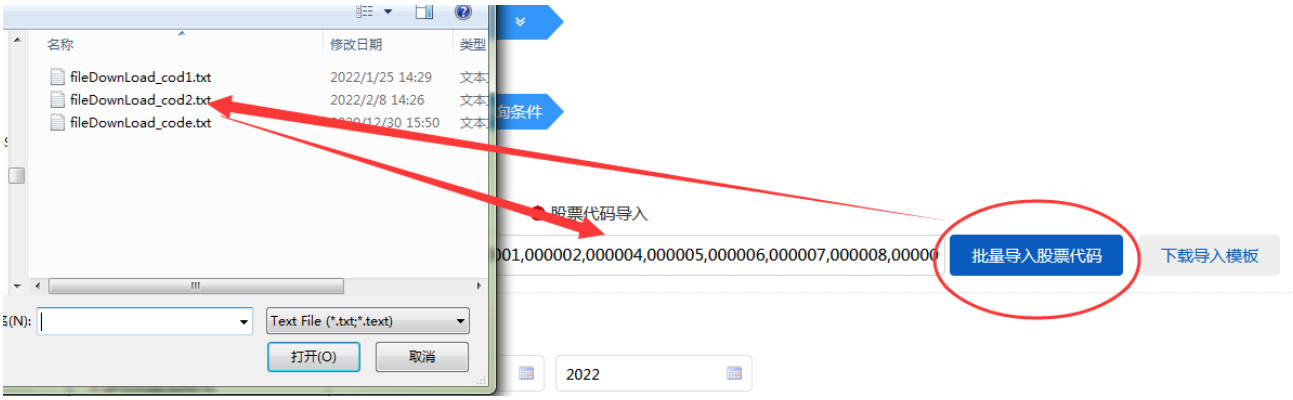

21.2.1.2 时间设置

时间范围设置：系统内设置时间范围为 1 年，如果设置年份超出 1 年，在下一步点击查询时则会给出相应的提示，如图：

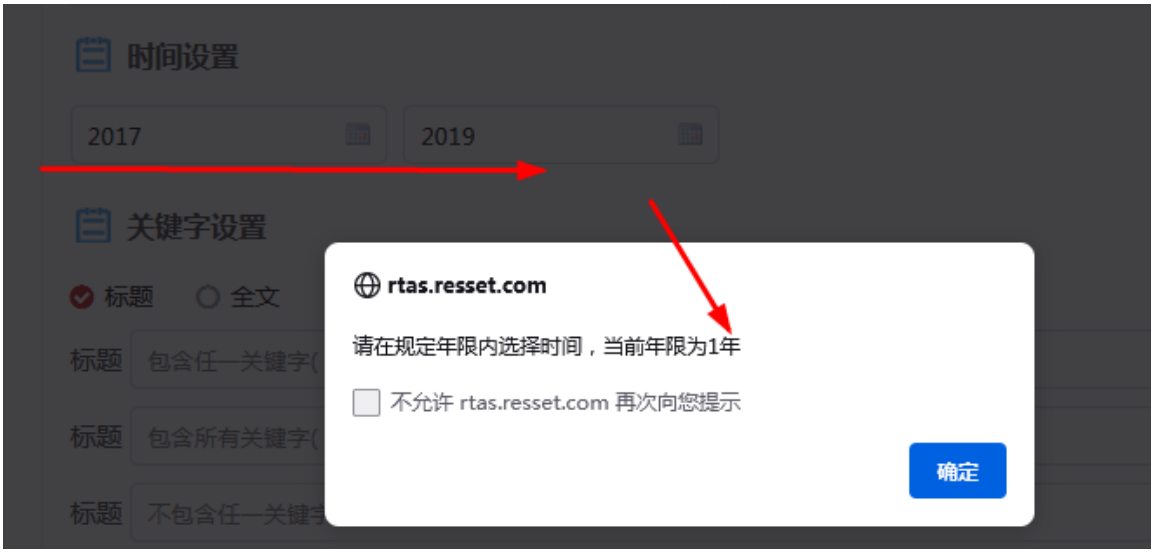

21.2.1.3 版本选择

版本选择分为：PDF、全文版本（.TXT）、部分全文版本（即剔除原始文件中的图片、表格等内容的版本（.TXT））， 如图：

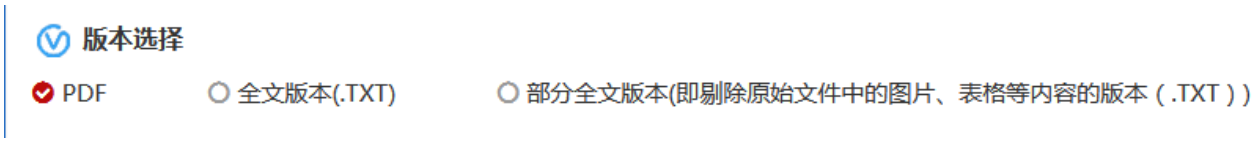

21.2.1.4 查询结果展示

综上操作选择完成后，点击 查询 按钮，结果即可显示，用户可以对结果进行预览、下载，如图：

查询

本页下载 查询结果下载 找到 10条结果 显示 15

标题	披露时间	操作
ABCB_ ABCB_20061231Annual report	2006-12-31	预览
ABCB_ ABCB_20061231Annual report	2006-12-31	预览
AB_ AB_20061231Annual report	2006-12-31	预览
ABCB_ ABCB_20051231Annual report	2005-12-31	预览
AB_ AB_20051231Annual report	2005-12-31	预览
AB_ AB_20041231Annual report	2004-12-31	预览
ABCB_ ABCB_20041231Annual report	2004-12-31	预览
AB_ AB_20031231Annual report	2003-12-31	预览
ABCB_ ABCB_20031231Annual report	2003-12-31	预览
AB_ AB_20031231Annual report	2003-12-31	预览

首页 上一页 1 下一页 尾页

财经文本智能分析平台
Financial text intelligent analysis platform
PDF预览

ABCB_20061231Annual report

类型：文档 格式：PDF 大小：161.84KB 披露时间：2006-12-31 下载

1 / 25 自动缩放

10-K/A 1 d10ka.htm FORM 10-K AMENDMENT NO. 1

UNITED STATES
SECURITIES AND EXCHANGE COMMISSION
WASHINGTON, D.C. 20549

Amendment No. 1 on
FORM 10-K/A

☒ ANNUAL REPORT PURSUANT TO SECTION 13 OR 15(d) OF THE SECURITIES EXCHANGE ACT OF 1934
For the fiscal year ended December 31, 2006

or

☐ TRANSITION REPORT PURSUANT TO SECTION 13 OR 15(d) OF THE SECURITIES EXCHANGE ACT OF 1934
For the transition period from_____ to_____.

Commission file number: 001-13901

AMERIS BANCORP (A GEORGIA CORPORATION)
I.R.S. EMPLOYER IDENTIFICATION NUMBER 58-1456434
24 2nd AVENUE, S.E., MOULTRIE, GEORGIA 31768
TELEPHONE NUMBER: (229) 890-1111

Securities registered pursuant to Section 12(b) of the Act: None

Securities registered pursuant to Section 12(g) of the Act: Common Stock, Par Value $1 Per Share

Indicate by check mark if the registrant is a well-known seasoned issuer, as defined in Rule 405 of the Securities Act. Yes ☐ No ☒

Indicate by check mark if the registrant is not required to file reports pursuant to Section 13 or Section 15(d) of the Securities Exchange Act. Yes ☐ No ☒

Indicate by check mark whether the registrant (1) has filed all reports required to be filed by Section 13 or 15(d) of the Securities Exchange Act of 1934 during the preceding 12 months (or for such shorter period that the registrant was required to file such reports), and (2) has been subject to such filing requirements for the past 90 days. Yes ☒ No ☐

21.2.2 第二步：设置关键词

用户可以先输入任务名称，再设置关键词。

设置关键词：用户可以通过下载模板进行编辑完成后导入关键词，完成后可设置任务名称，并完成提交，提交后该任务将提交至任务中心进行解析，如图：

下载模板：

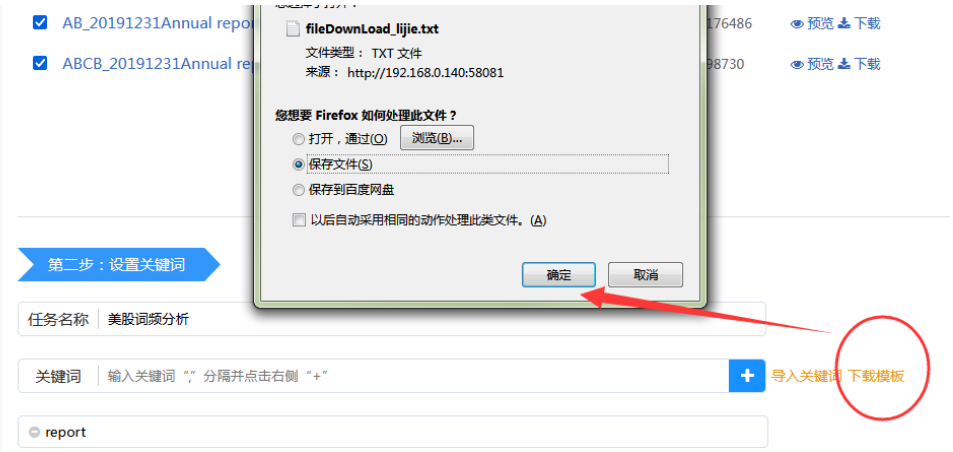

导入关键词：

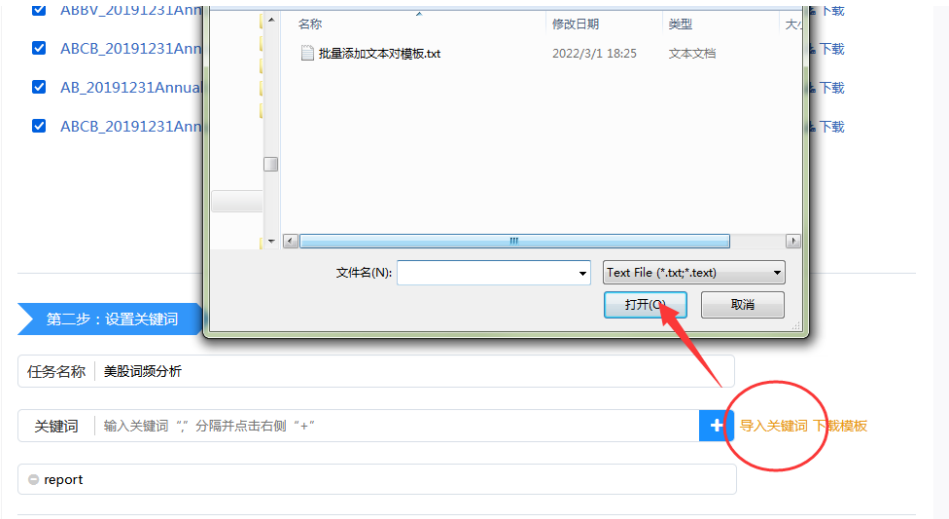

综上设置完成后，点击 提交

21.2.3 分析结果

用户可通过点击任务中心查看解析进度，任务完成后，可对结果进行预览、下载，如图：

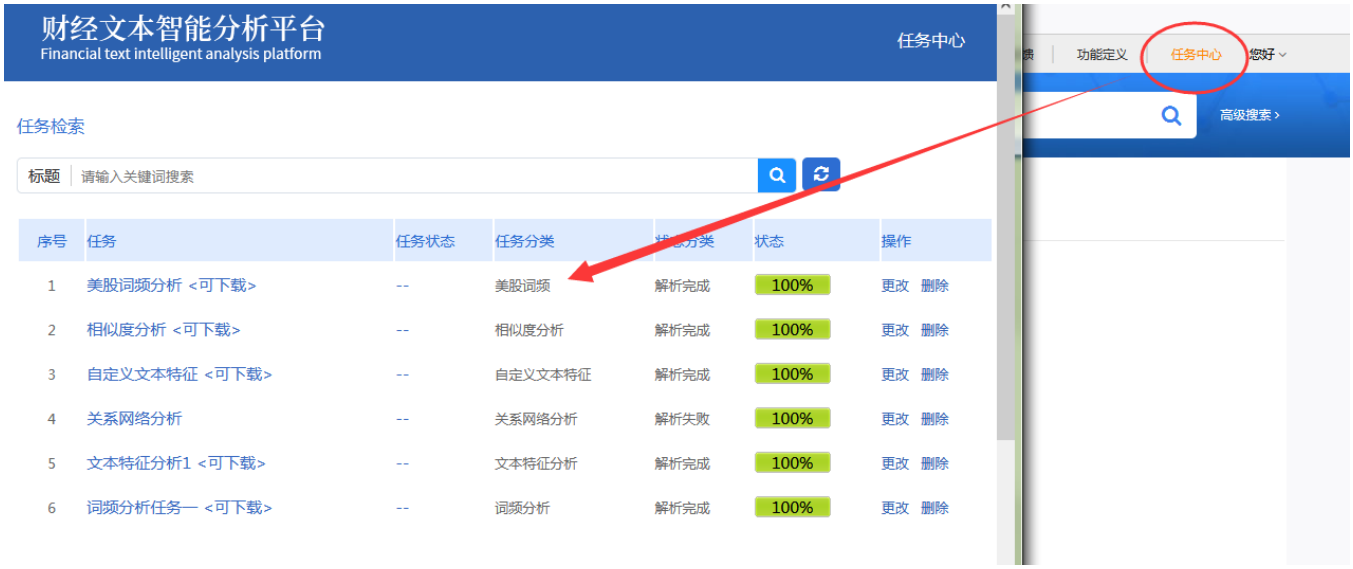

任务详情：点击任务名称进行查看。

预览汇总表：本表中的字段说明可参考数据字典模块进行查看。

文档ID	证券代码	证券名称	文档公告日期	报告年度	文档类型	文档标题	字数	report
27a6498f24034f6387198e6c8cf5a5f9	ABBV	AbbVie	Inc.	2021-12-31T00:00:00Z	2021	10K	ABBV_20211231Annual report	104866
5e0b63f8346d427d9f4912df46fe7997	ABC	AmerisourceBergen Corporation	2021-09-30T00:00:00Z	2021	10K	ABC_20210930Annual report	83433	107
1c5eca7d3ba04c8a8e76d3cb4c8ca4b2	ABBV	AbbVie	Inc.	2019-12-31T00:00:00Z	2019	10K	ABBV_20191231Annual report	105634
88063eea13b647a68e16e0290421f83f	ABCB	Ameris Bancorp	2019-12-31T00:00:00Z	2019	10K	ABCB_20191231Annual report	170963	103
a177d91591c0415a92b515e0dd68a762	AB	AllianceBernstein Holding L.P.	2019-12-31T00:00:00Z	2019	10K	AB_20191231Annual report	176486	23
ce05d5a920014763b6e4b5f3aa0819f4	ABCB	Ameris Bancorp	2019-12-31T00:00:00Z	2019	10K	ABCB_20191231Annual report	98730	84

下载总表：

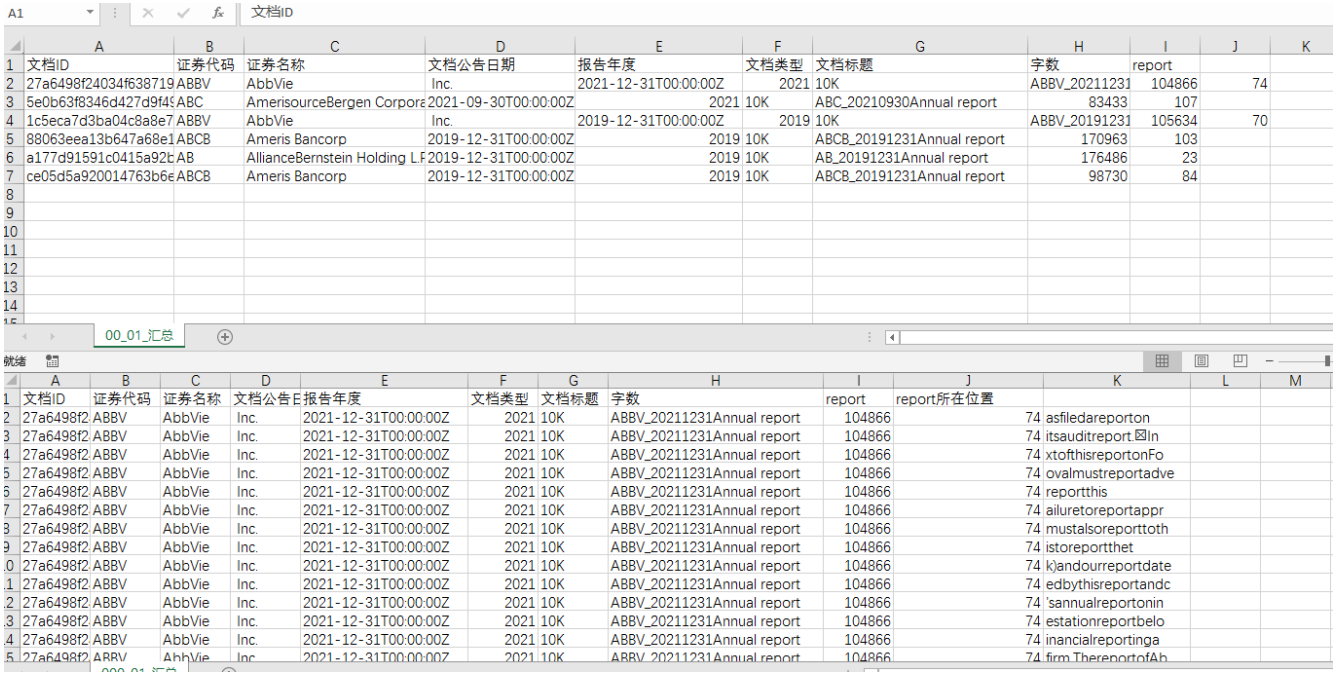

文档ID	证券代码	证券名称	文档公告日期	报告年度	文档类型	文档标题	字数	report	
27a6498f24034f638719	ABBV	AbbVie	Inc.	2021-12-31T00:00:00Z	2021	10K	ABBV_20211231	104866	74
5e0b63f8346d427d9f49	ABC	AmerisourceBergen Corpora	2021-09-30T00:00:00Z	2021	10K	ABC_20210930Annual report	83433	107	
1c5eca7d3ba04c8a8e7	ABBV	AbbVie	Inc.	2019-12-31T00:00:00Z	2019	10K	ABBV_20191231	105634	70
88063eea13b647a68e1	ABCB	Ameris Bancorp	2019-12-31T00:00:00Z	2019	10K	ABCB_20191231Annual report	170963	103	
a177d91591c0415a92b	AB	AllianceBernstein Holding L.P	2019-12-31T00:00:00Z	2019	10K	AB_20191231Annual report	176486	23	
ce05d5a920014763b6e	ABCB	Ameris Bancorp	2019-12-31T00:00:00Z	2019	10K	ABCB_20191231Annual report	98730	84	

文档ID	证券代码	证券名称	文档公告日	报告年度	文档类型	文档标题	字数	report	report所在位置	
27a6498f2	ABBV	AbbVie	Inc.	2021-12-31T00:00:00Z	2021	10K	ABBV_20211231Annual report	104866	74	asfiledareporton
27a6498f2	ABBV	AbbVie	Inc.	2021-12-31T00:00:00Z	2021	10K	ABBV_20211231Annual report	104866	74	itsauditreport.⊠In
27a6498f2	ABBV	AbbVie	Inc.	2021-12-31T00:00:00Z	2021	10K	ABBV_20211231Annual report	104866	74	xtofthisreportonFo
27a6498f2	ABBV	AbbVie	Inc.	2021-12-31T00:00:00Z	2021	10K	ABBV_20211231Annual report	104866	74	ovalmustreportadve
27a6498f2	ABBV	AbbVie	Inc.	2021-12-31T00:00:00Z	2021	10K	ABBV_20211231Annual report	104866	74	reportthis
27a6498f2	ABBV	AbbVie	Inc.	2021-12-31T00:00:00Z	2021	10K	ABBV_20211231Annual report	104866	74	ailuretoreportappr
27a6498f2	ABBV	AbbVie	Inc.	2021-12-31T00:00:00Z	2021	10K	ABBV_20211231Annual report	104866	74	mustalsoreporttoth
27a6498f2	ABBV	AbbVie	Inc.	2021-12-31T00:00:00Z	2021	10K	ABBV_20211231Annual report	104866	74	istoreportthet
27a6498f2	ABBV	AbbVie	Inc.	2021-12-31T00:00:00Z	2021	10K	ABBV_20211231Annual report	104866	74	k)andourreportdate
27a6498f2	ABBV	AbbVie	Inc.	2021-12-31T00:00:00Z	2021	10K	ABBV_20211231Annual report	104866	74	edbythisreportandc
27a6498f2	ABBV	AbbVie	Inc.	2021-12-31T00:00:00Z	2021	10K	ABBV_20211231Annual report	104866	74	'sannualreportonin
27a6498f2	ABBV	AbbVie	Inc.	2021-12-31T00:00:00Z	2021	10K	ABBV_20211231Annual report	104866	74	estationreportbelo
27a6498f2	ABBV	AbbVie	Inc.	2021-12-31T00:00:00Z	2021	10K	ABBV_20211231Annual report	104866	74	inancialreportinga
27a6498f2	ABBV	AbbVie	Inc.	2021-12-31T00:00:00Z	2021	10K	ABBV_20211231Annual report	104866	74	firm.ThereportofAb

21.3 文本特征子库

- 情感分析

美股文本情感分析模块用户可选择全文本或部分文本格式文件进行文本情感分析，文本情感语气词库或导入自定义文本情感语气词库，进行分词处理，然后根据文本情感语气词库统计该文本中积极词频和消极词频。 基于此，计算文本信息语气 NTUSD _TONE=（积极词汇数量-消极词汇数量）/（积极词汇数量+消极词汇数量），NTUSD_TONE 值越大，表示当年年报文本信息语气越积极。 （积极词频-消极词频）/（积极词频+消极词频）得出 TONE 值，TONE 值越大，表示该文本信息语气越积极。

- 复杂度分析

美股文本复杂度分析模块用户可选择全文本或部分文本格式文件进行文本复杂度分析，用户需选择英文文本数据， 根据 readability 计算得出 Kincaid 指数、ARI 指数、Coleman-Liau 指数、FleschReadingEase 指数等表示英文文本可读性的相关指标，根据指标值即可了解该文本内容的可读性程度。

- 主题词分析

美股文本主题词分析模块用户可选择全文本或部分文本格式文件进行文本主题词分析，用户选择英文文本数据进行分词处理。 根据 LDA 主题词词袋模型进行主题词提取，并统计主题词对应语句数量。

21.3.1 第一步：选择文档

21.3.1.1 股票代码选择

代码选择分为三种方式：从股票池选择、股票代码导入。

从股票池选择：用户可以在左侧代码待选区，点击单个/全选，代码进入已选区，如图：

注：点击待选字段选定，点击已选字段删除。

股票代码导入：用户可先下载导入模板，在模板文件加入需要的代码信息，编辑完成后，点击批量导入股票代码，导入的代码会在股票代码框中显示，如图：

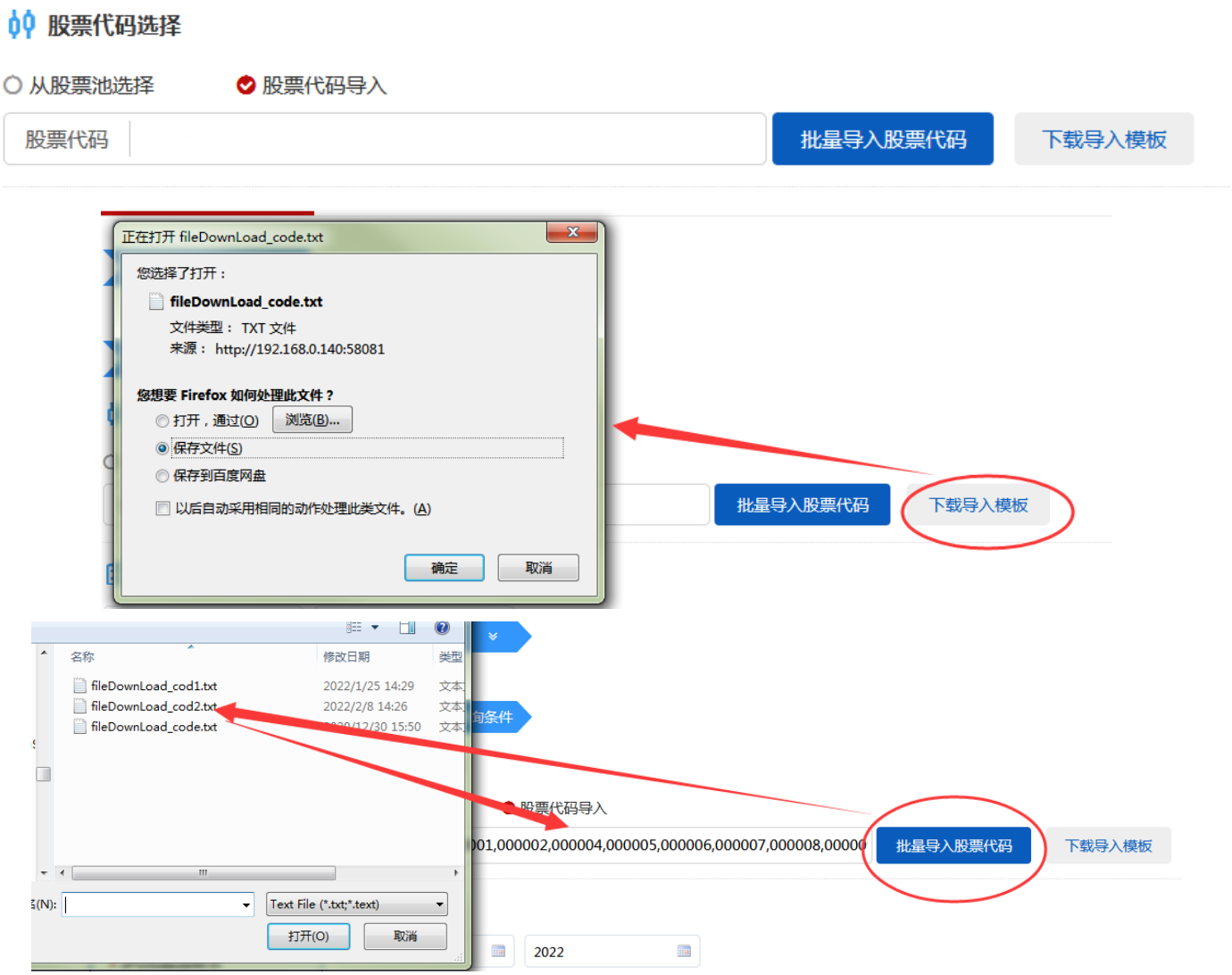

21.3.1.2 时间设置

时间范围设置：系统内设置时间范围为 1 年，如果设置年份超出 1 年，在下一步点击查询时则会给出相应的提示，如图：

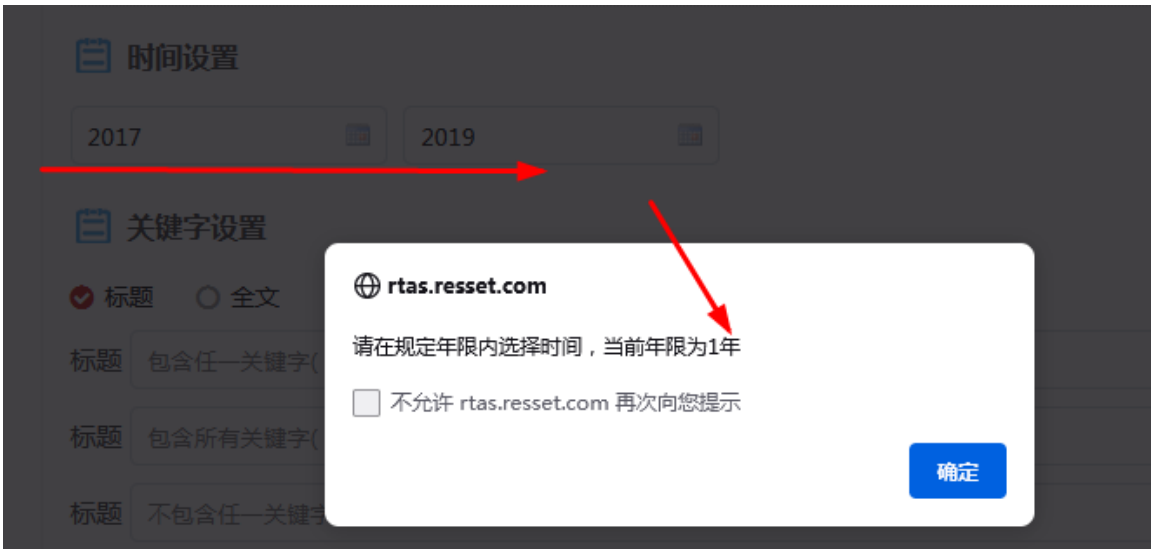

21.3.1.3 版本选择

版本选择分为：PDF、全文版本（.TXT）、部分全文版本（即剔除原始文件中的图片、表格等内容的版本（.TXT））， 如图：

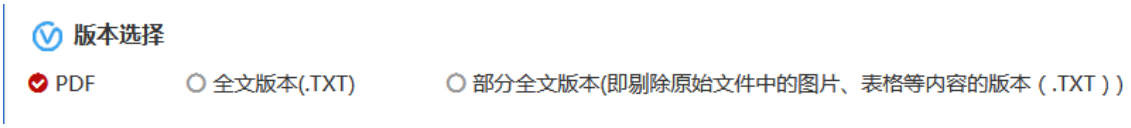

21.3.1.4 查询结果展示

综上操作选择完成后，点击 查询 按钮，结果即可显示，用户可以对结果进行预览、下载，如图：

21.3.2 第二步：选择解析类型

用户可以通过选择上一步查询的结果，进行本步解析过程，如图：

21.3.2.1 文本情感语气

文本情感语气可设置为启用、不启用。

用户选择启用时，包含：积极情绪词库、消极情绪词库。

➢ 积极情绪词库包含了锐思默认词库、自定义词库。

锐思默认词库：该词库为平台内置词库，用户无更改权限。

自定义词库：模板文件使用其它功能分析的模板文件，编辑后，点击提交进行上传。

➢ 消极情绪词库包含了锐思默认词库、自定义词库。

锐思默认词库：锐思词库为平台内置词库，用户无权更改。

自定义词库：模板文件使用其它功能分析的模板文件，编辑后，点击提交进行上传。

21.3.2.2 文本复杂性

21.3.2.3 文本主题词

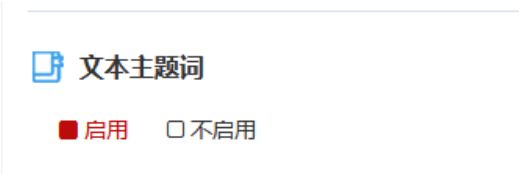

21.3.3 第三步：任务设置

综上条件设置完成后，用户可以在这一步设置任务名称，并提交，如图：

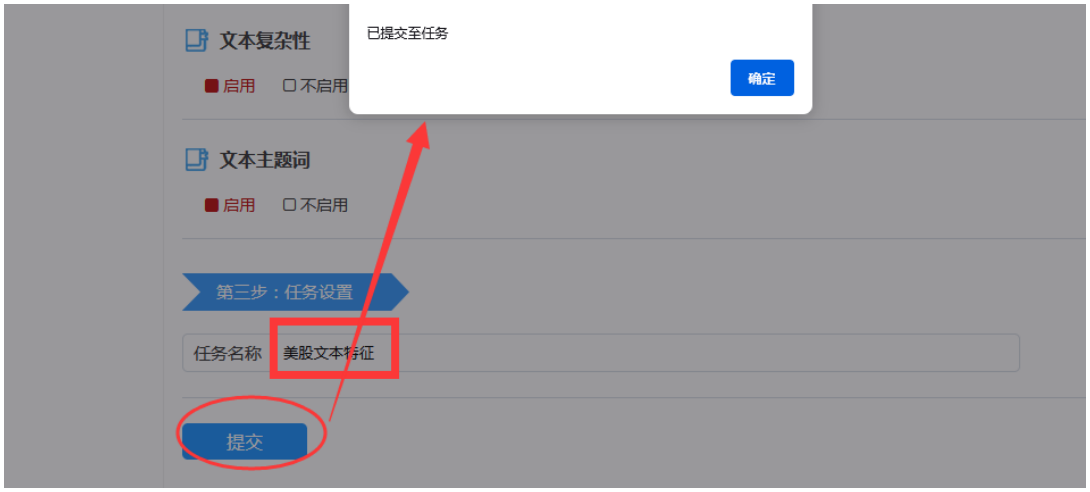

21.3.4 分析结果

用户可通过点击任务中心查看解析进度，任务完成后，可对结果进行预览、下载，如图：

分析结果：

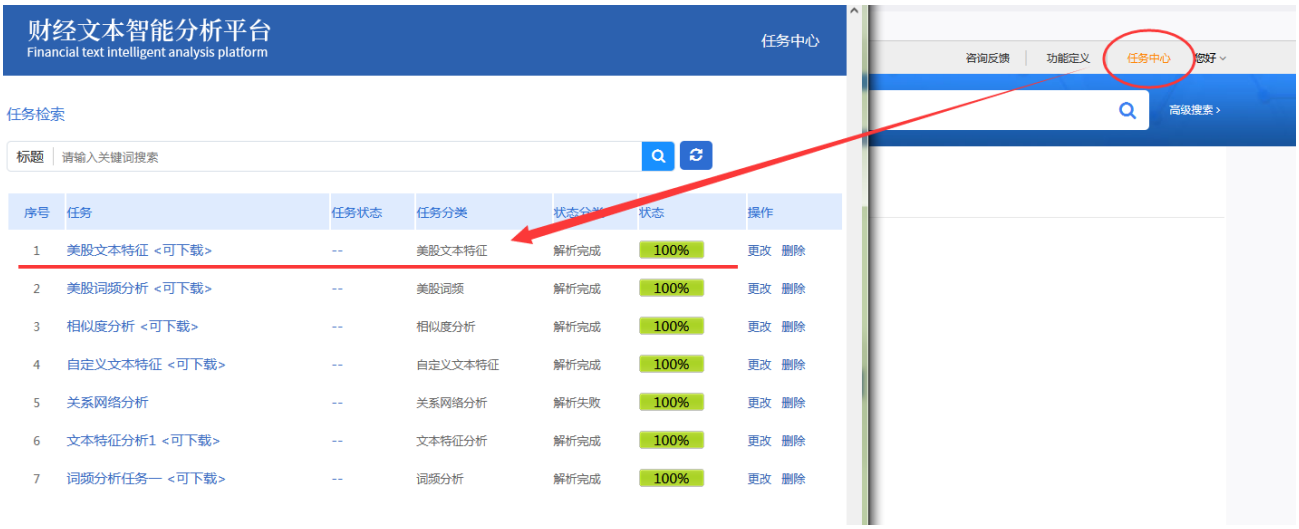

任务详情：

预览汇总表：

汇总表

下载

文档ID	证券代码	证券名称	文档公告日期	报告年度	文档类型	文档标题	总字数	Kincaid	ARI	Coleman-Liau	FleschReadingEase	GunningFogIndex	LIX
e1dcba3656224d4eaa78bfccdaf56b88	AB	AllianceBernstein Holding L.P.	2006-12-31T00:00:00Z	2006	10K	AB_20061231Annual report	126404	3.937	4.648	6.350	73.318	8.531	36.535
95c0fef77c4e4fdeba8b49552486c72e	ABT	Abbott Laboratories	2006-12-31T00:00:00Z	2006	10K	ABT_20061231Annual report	78894	3.425	4.420	4.254	75.555	7.833	35.744
5a343c552aee40899177b913ce5d6b09	ABC	AmerisourceBergen Corporation	2006-09-30T00:00:00Z	2006	10K	ABC_20060930Annual report	98278	7.225	8.550	12.260	61.938	11.984	44.730
66b34f1f55c94498ae40dbff521950e4	AB	AllianceBernstein Holding L.P.	2005-12-31T00:00:00Z	2005	10K	AB_20051231Annual report	123338	3.560	4.312	4.423	74.767	7.957	35.549
bef8df2db69041debe7602727416d826	ABT	Abbott Laboratories	2005-12-31T00:00:00Z	2005	10K	ABT_20051231Annual report	78616	4.865	6.515	10.490	72.584	9.429	39.969
e41e5b35e9d94bd9ac1c2c01af04c681	ABC	AmerisourceBergen Corporation	2005-09-30T00:00:00Z	2005	10K	ABC_20050930Annual report	102392	5.195	6.034	9.779	68.255	9.877	39.436
f132cecd587b48b6b0e28d6e55131d46	ABT	Abbott Laboratories	2004-12-31T00:00:00Z	2004	10K	ABT_20041231Annual report	75965	4.667	6.310	10.234	73.861	9.152	39.374
dff1d5e6f2624dcfb20214fd02ce9ddd	ABT	Abbott Laboratories	2004-12-31T00:00:00Z	2004	10K	ABT_20041231Annual report	296317	8.360	9.881	13.118	57.390	12.088	46.779
f242053cfa7740708f10a7d8605e6634	ABT	Abbott Laboratories	2004-12-31T00:00:00Z	2004	10K	ABT_20041231Annual report	296317	8.360	9.881	13.118	57.390	12.088	46.779
a149a15d36804a748d39f27b11f28d6c	AB	AllianceBernstein Holding L.P.	2004-12-31T00:00:00Z	2004	10K	AB_20041231Annual report	112572	3.477	4.254	4.289	75.321	7.906	36.454

21.4主题分析工具

21.4.1 第一步：选择文档

21.4.1.1 股票代码选择

代码选择分为三种方式：从股票池选择、股票代码导入。

从股票池选择：用户可以在左侧代码待选区，点击单个/全选，代码进入已选区，如图：

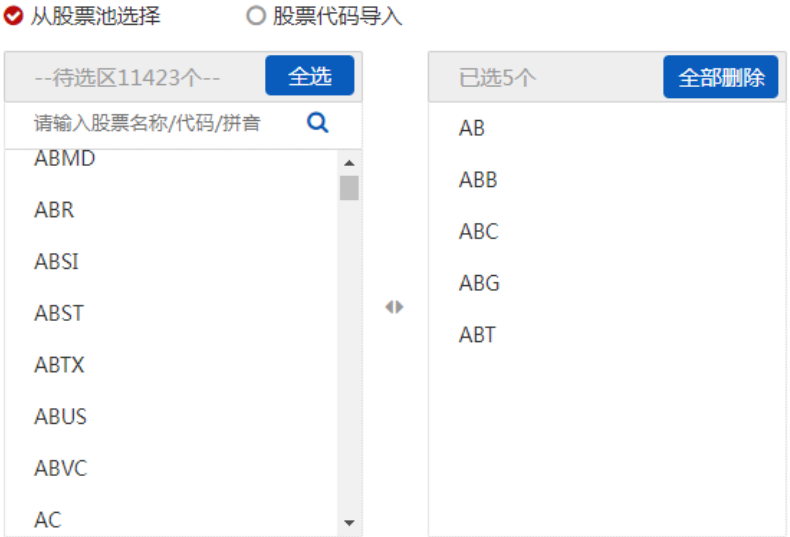

注：点击待选字段选定，点击已选字段删除。

股票代码导入：用户可先下载导入模板，在模板文件加入需要的股票代码信息，编辑完成后，点击批量导入股票代码，导入的代码会在股票代码框中显示，如图：



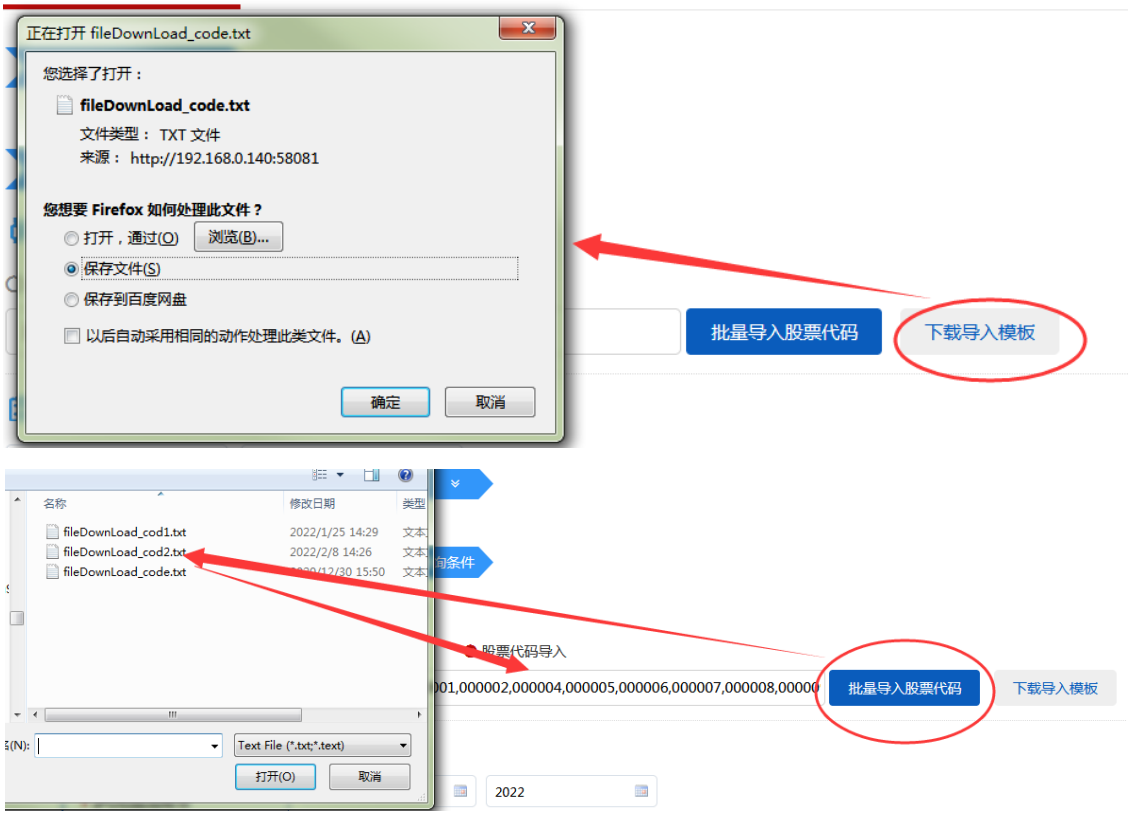

21.4.1.2 时间设置及选择版本

时间范围设置：系统内设置时间范围为 1 年，如果设置年份超出 1 年，下一步点击查询时则会给出相应的提示，如图：

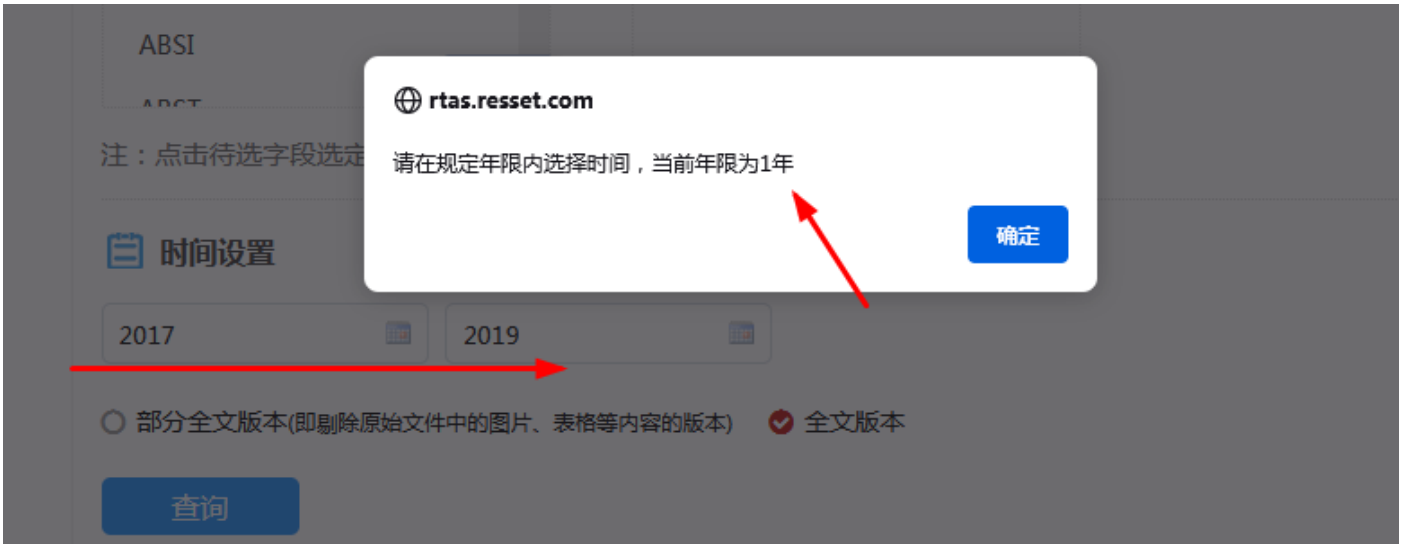

版本：部分全文版本（即剔除原始文件中的图片、表格等内容的版本）、全文版本。

21.4.1.3 查询结果

以上条件设置完成后，点击 查询 按钮，可查看并选择下载结果文件，如图：

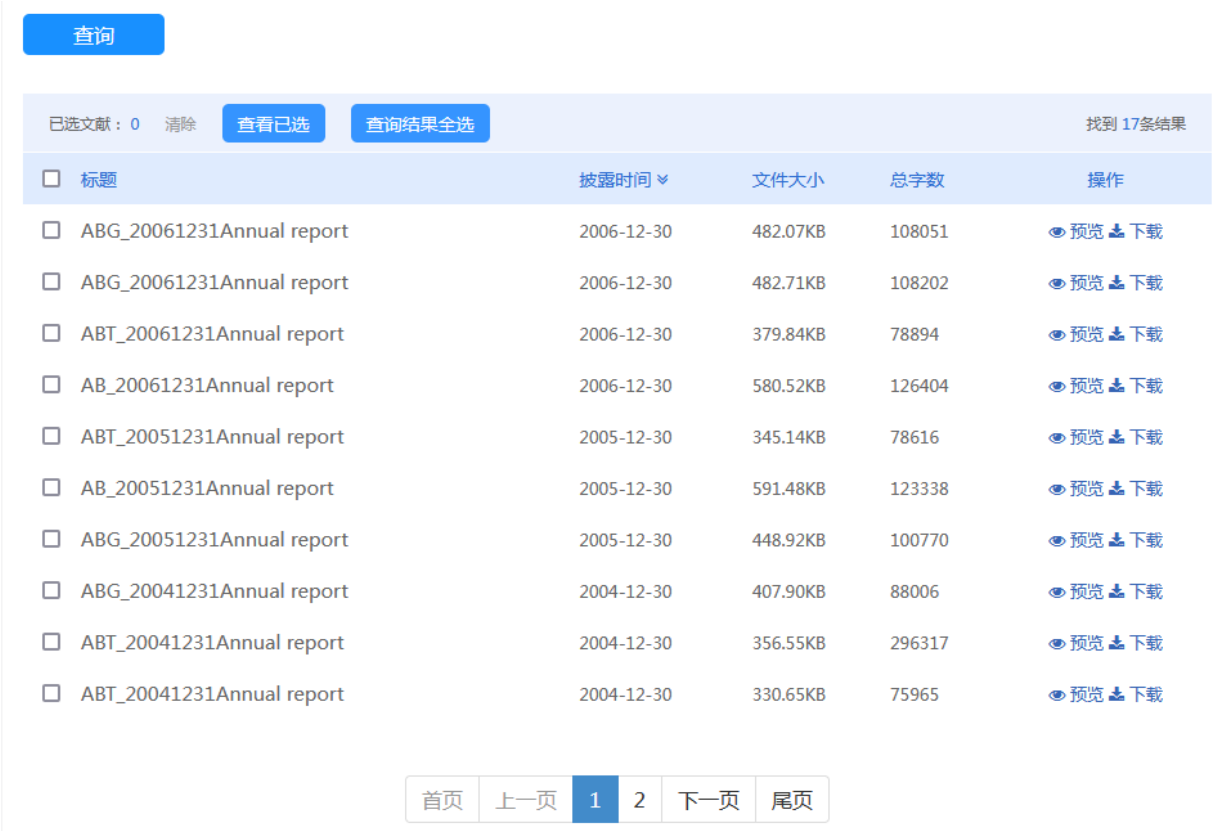

选择以上结果中解析的文件，进行下一步功能分析。

21.4.2 第二步：研究数据上传

设置任务名称，点击 选取文件并提交 按钮进行提交研究对象文件（文件参考**中文关系网络分析模板**文件），并输入任务名称，该任务将提交至任务中心进行解析，如图：

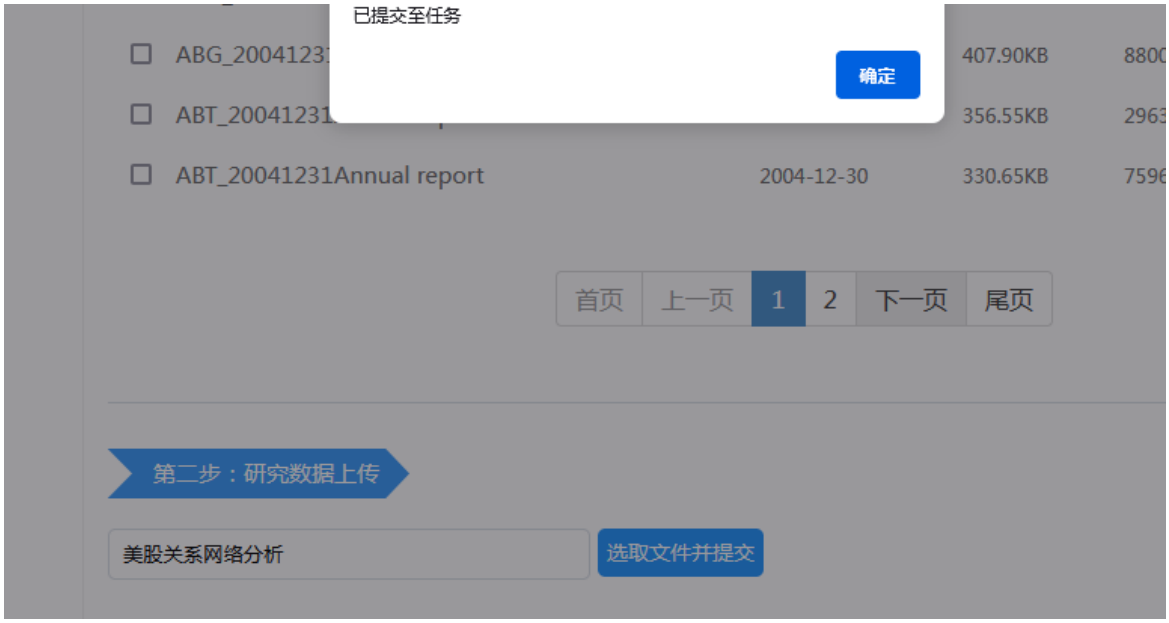

21.4.3 分析结果

用户可通过点击任务中心查看解析进度，任务完成后，可对结果进行预览、下载，如图：

分析结果：

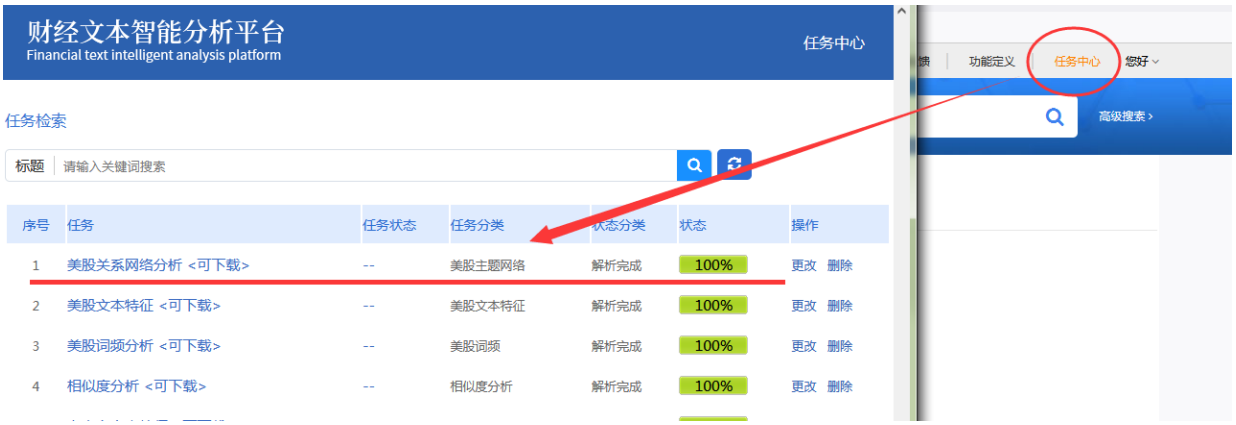

汇总预览表：

22 研究报告信息

研究报告是对特定研究主题进行系统性调查、分析和总结的文件。它基于科学的研究方法，如文献综述、数据分析、实地调研等，旨在探索问题、揭示规律或提出解决方案。研究报告通常包括研究背景、目的、方法、结果和结论等部分，为相关领域的决策者、专业人士和研究者提供有价值的参考和依据，推动知识的积累与实践应用。

23 舆情信息

舆情信息是指在一定社会空间内，公众对某一事件、现象或政策所表达的态度、意见和情绪的集合。它通过各种渠道传播，反映了社会舆论的动态和倾向。舆情信息的收集、分析和应对对于政府、企业和社会组织至关重要，能够帮助其及时了解公众诉求，调整决策方向，化解潜在危机，维护社会稳定与和谐。

23.1数据库子库

23.1.1 输入查询条件

时间范围设置：系统后台内设置时间范围，如果设置年份超出设定范围，在下一步点击查询时则会给出相应的提示，如图：

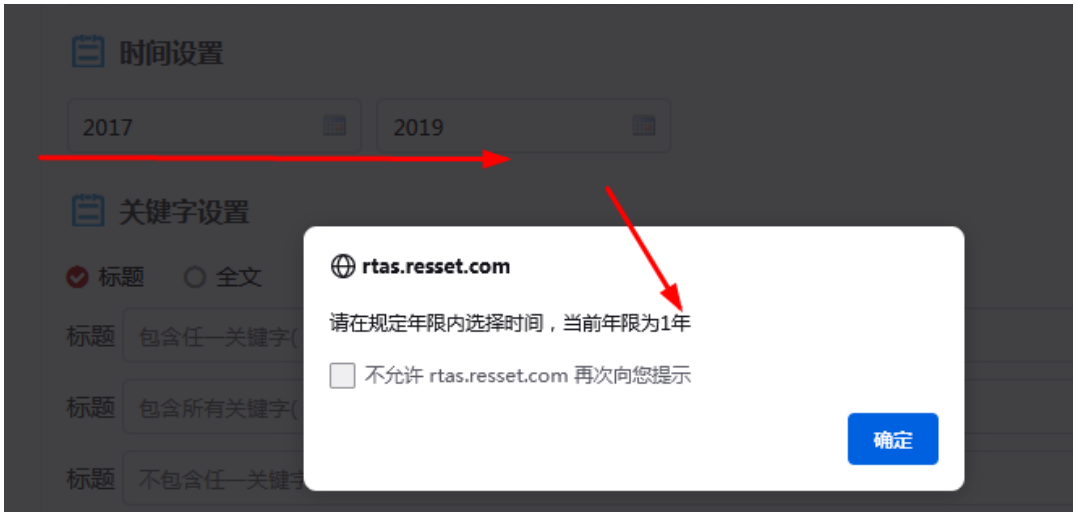

23.1.2 关键字设置

关键字设置可对标题/全文进行筛选，设置关键字：包含所有关键字、包含任一关键字以及不包含任一关键字。

标题：

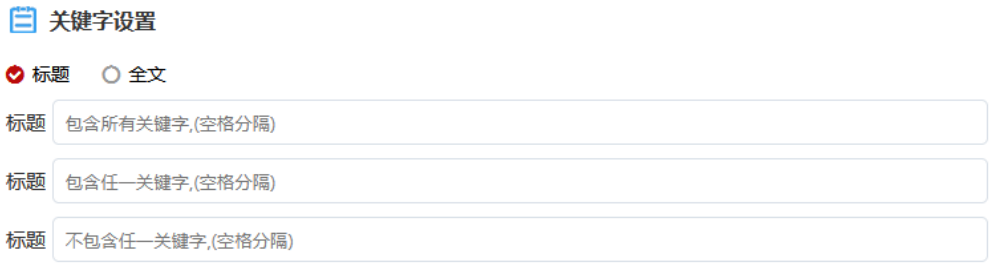

全文：

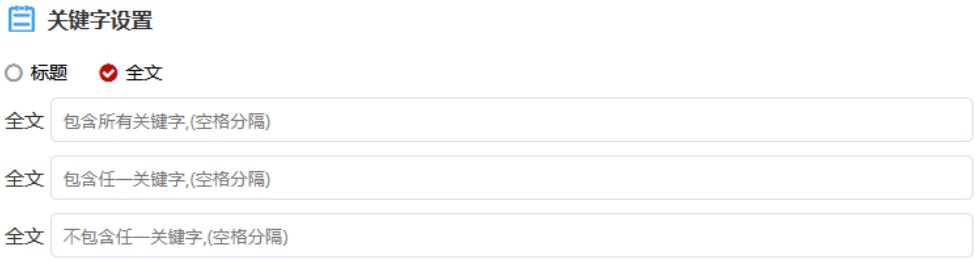

23.1.3 查询结果展示

综上操作选择完成后，点击 查询文档 按钮，查询结果即可显示，如图：

23.2 词频子库

词频分析模块用户可选择全文本或部分文本格式文件进行词频统计， 用户需选择锐思分词词库或导入自定义分词词库， 同时可以给定关键词并根据需求利用 synonyms 查询相似词， 利用 word2vec 根据用户所选择词库进行词库模型训练生成语料库， 利用新的语料库对所选择文件进行分词处理，统计给定关键词的词频和对应语句。

23.2.1 第一步：选择文档

23.2.1.1 时间设置

时间范围设置：系统后台内设置时间范围，如果设置年份超出设定范围，在下一步点击查询时则会给出相应的提示，如图：

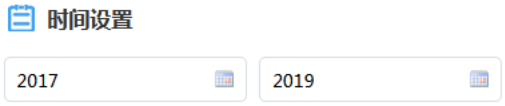

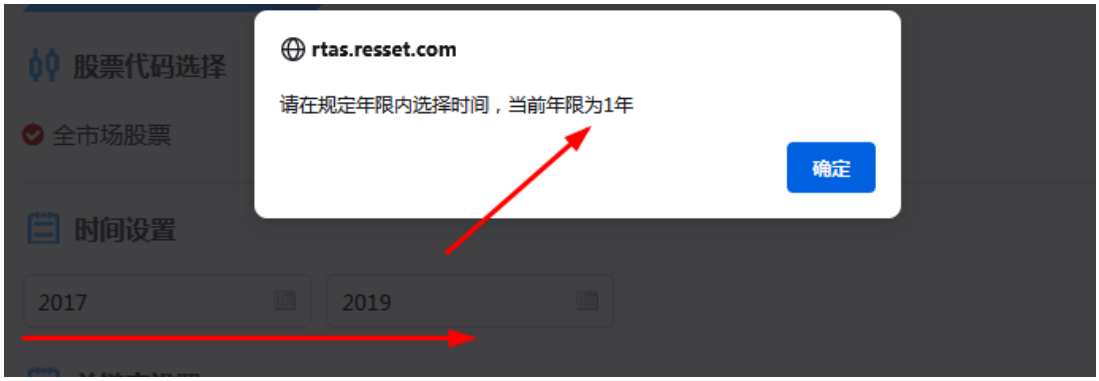

23.2.1.2 查询结果

以上条件设置完成后，点击 查询文档 按钮，可以查看下载结果文件，如图：

选择以上结果中解析的文件，进行下一步功能分析。

23.2.2 第二步：选择词库

选择词库可分为：锐思默认词库、自定义词库、临时词库。

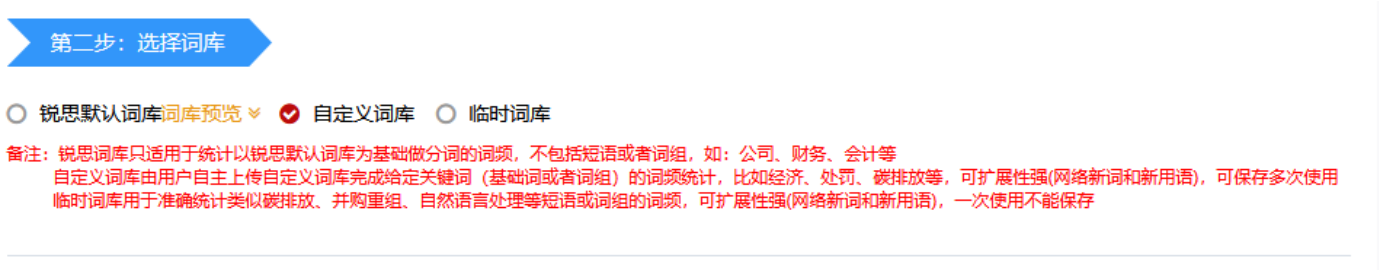

锐思默认词库：该词库为平台内置词库，用户无更改权限。

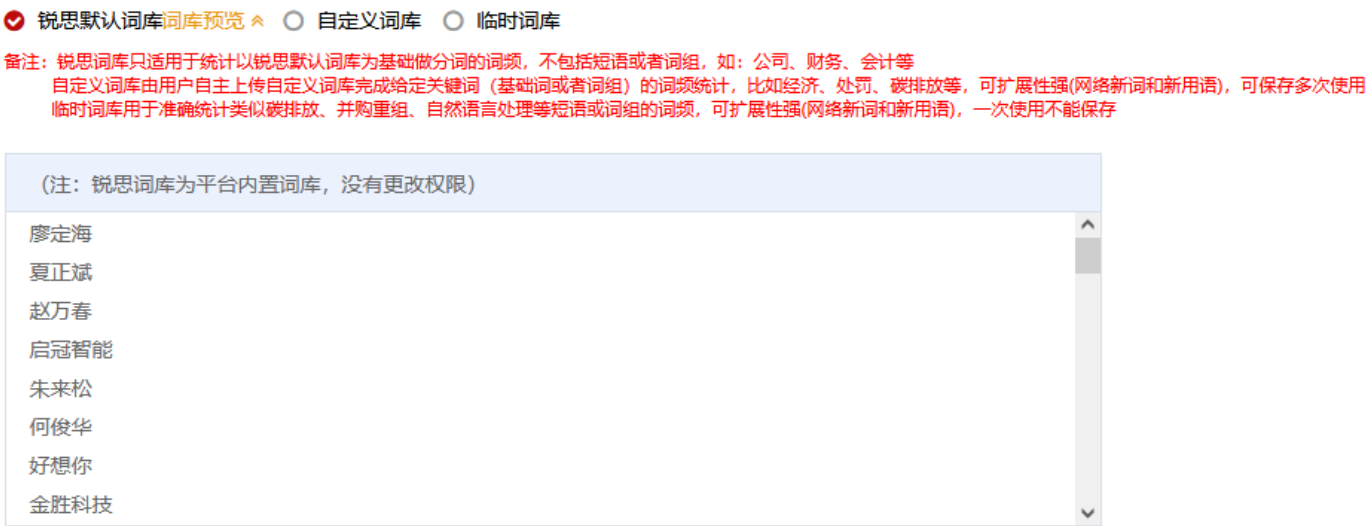

自定义词库：即为用户通过下载模板，编辑完成后，进行上传。

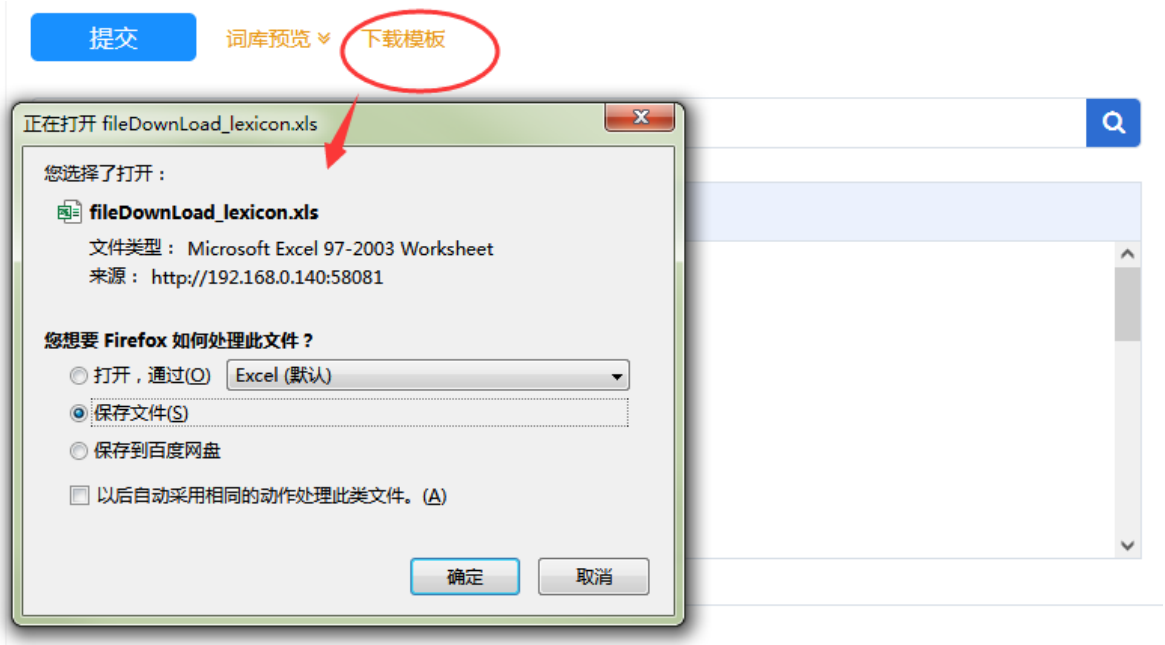

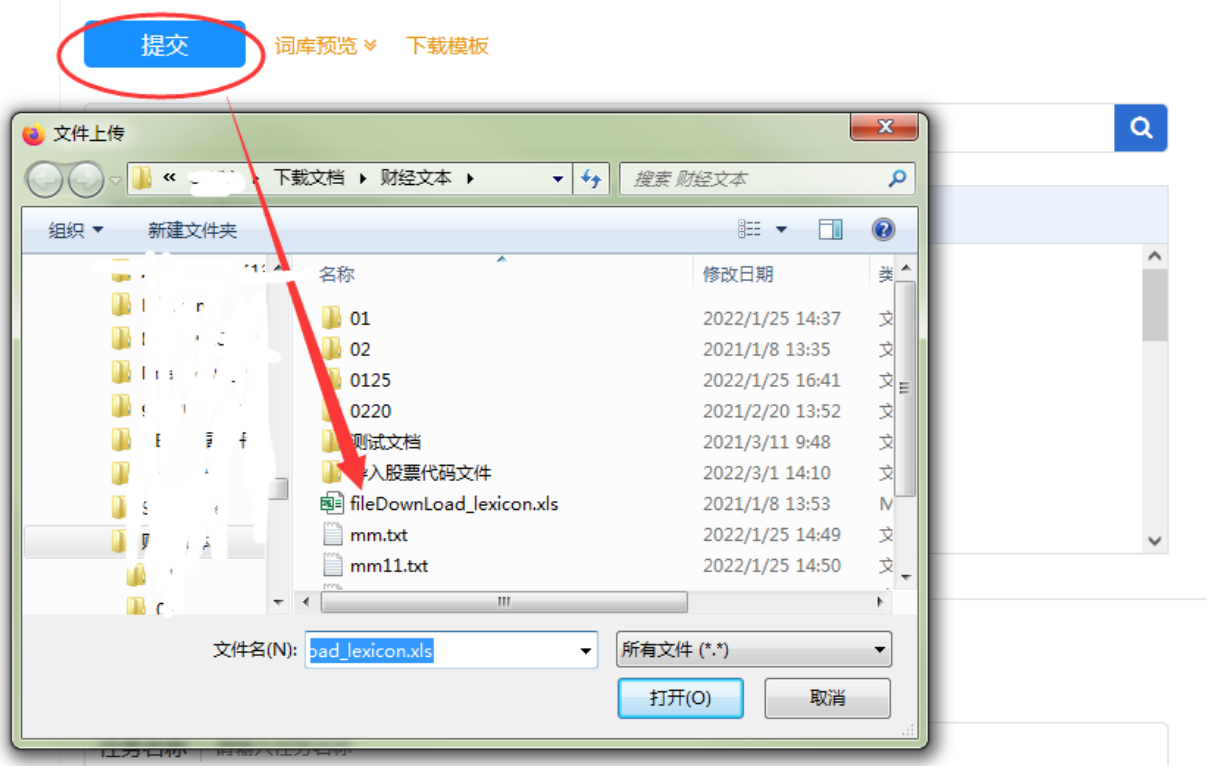

临时词库：临时词库用于准确统计类似碳排放、并购重组、自然语言处理等短语或词组的词频，可扩展性强(网络新词和新用语)，一次使用不能保存。

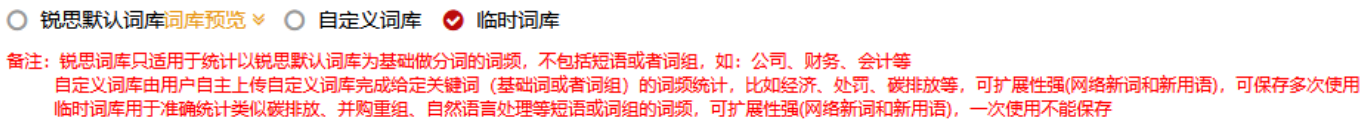

23.2.3 第三步：设置关键词

设置关键词：用户可以通过下载模板进行编辑完成后导入关键词，并可查看相似词，完成后可设置任务名称，并完成提交，提交后本次任务将被提交到任务中心进行解析，如图：

下载模板：

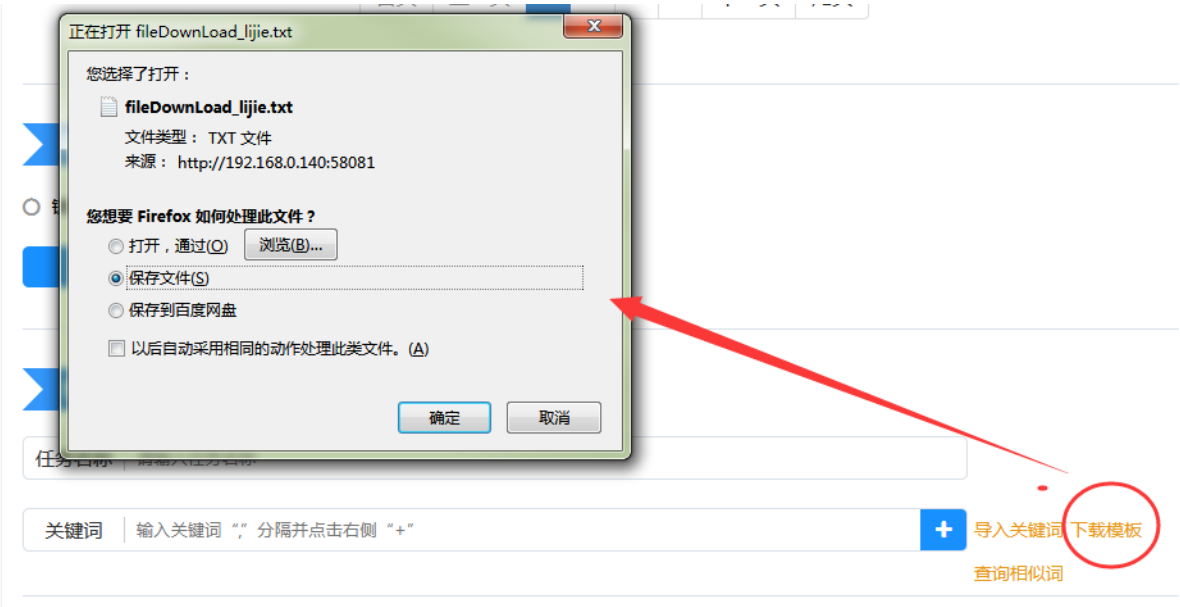

查询相似词：用户可对查询相似词结果进行添加相似词，点击+进行添加，如图：

导入关键词：

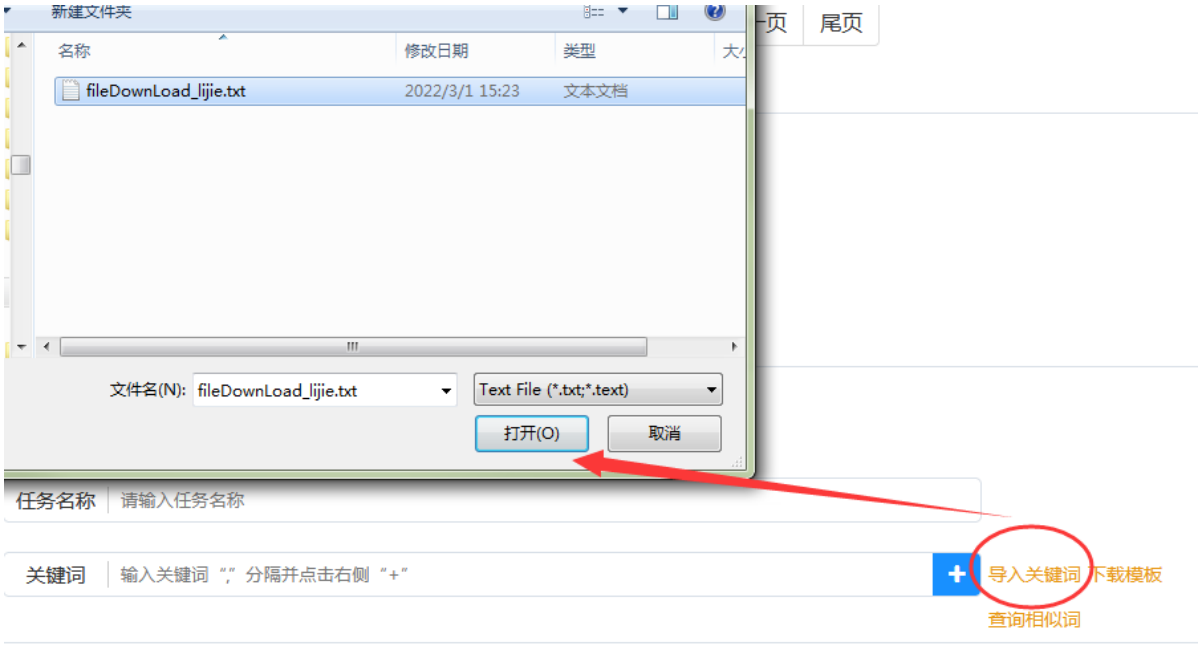

23.2.4 第四步：词频详情

综上设置完成后，点击 提交至任务中心 ，如图：

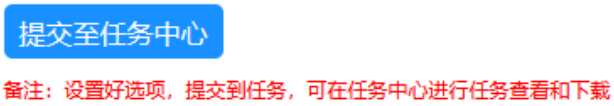

23.2.5 分析结果

用户可以通过点击任务中心查看解析进度，任务完成后，可以对解析结果进行预览、下载，如图：

任务详情：点击任务名称进行查看。

23.3 文本特征子库-文本情感语气（语调）、文本复杂性（可读性）、文本主题词

23.3.1 第一步：选择文档

23.3.1.1 时间设置

时间范围设置：系统后台内设置时间范围，如果设置年份超出设定范围，在下一步点击查询时则会给出相应的提示，如图：

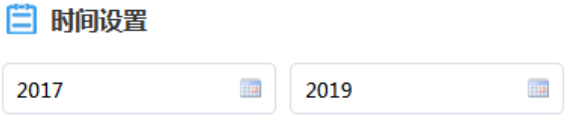

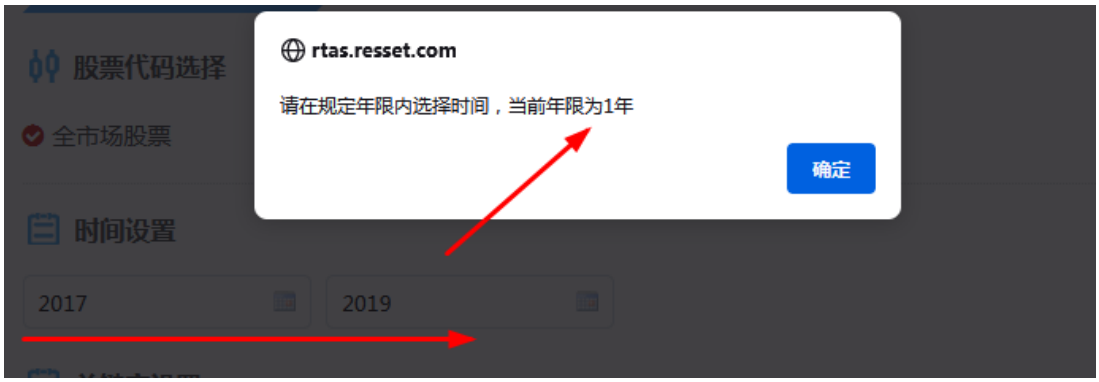

23.3.1.2 查询结果

以上条件设置完成后，点击 查询文档 按钮，用户可以查看并选择预览、下载结果文件，如图：

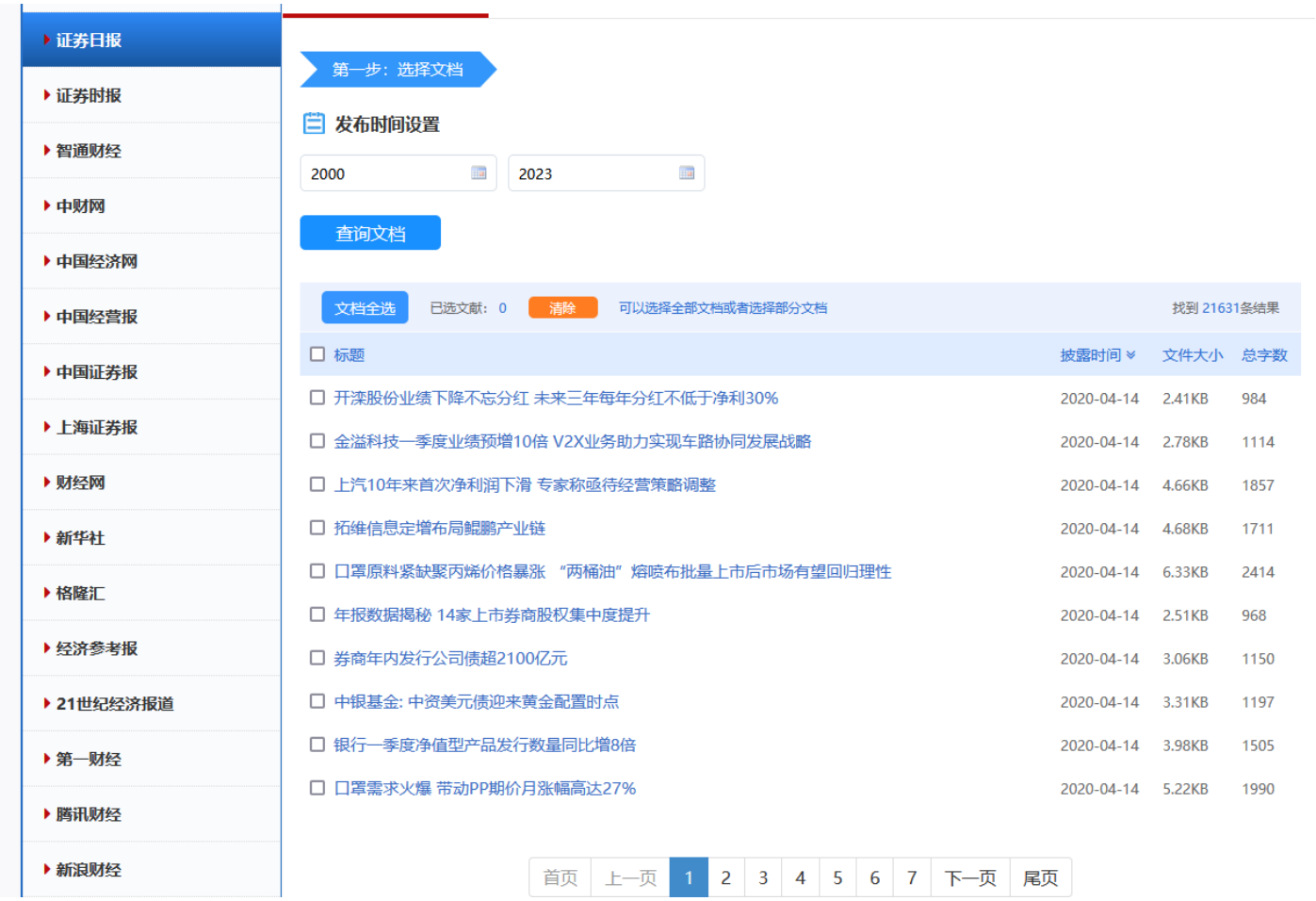

选择以上结果中解析的文件，进行下一步功能分析。

23.3.2 第二步：选择解析类型

23.3.2.1 文本分词词库

文本分词词库分为：锐思默认词库、自定义词库

锐思默认词库：该词库为平台内置词库，用户无更改权限。

自定义词库：用户通过下载模板进行编辑自定义词库，编辑完成后，点击 提交 按钮，进行上传编辑完成的文件，如图：

23.3.2.2 文本情感语气

文本情感语气设置为开启、不开启。

选择开启时，包含积极情绪词库、消极情绪词库。

➢ **积极情绪词库：**包含锐思默认词库、自定义词库

锐思默认词库：该词库为平台内置词库，用户没有更改权限，如图：

自定义词库：用户可以根据下载模板进行编辑，编辑完成后点击提交按钮进行上传，如图：

➢ **消极情绪词库：**包含锐思默认词库、自定义词库

锐思默认词库：该词库为平台内置词库，用户无更改权限，如图：

自定义词库：用户可以根据下载模板进行编辑，编辑完成后点击提交按钮进行上传，如图：

23.3.2.3 文本复杂性

文本复杂性可设置启用、不启用。

选择启用时：涵盖了逆接成分词库、专业术语词库、生僻字词库。

➢ **逆接成分词库：**包含锐思默认词库、自定义词库；

锐思默认词库：该词库为平台内置词库，用户无权更改。

自定义词库：用户可以根据下载模板进行编辑，编辑完成后点击提交按钮进行上传，如图：

➢ **专业术语词库：**包含锐思默认词库、自定义词库。

锐思默认词库：该词库为平台内置词库，用户无权更改。

自定义词库：用户可以根据下载模板进行编辑，编辑完成后点击提交按钮并进行上传，如图：

- **生僻字词库：**包含锐思默认词库、自定义词库。
- **锐思默认词库：**该词库为平台内置词库，用户无权更改。

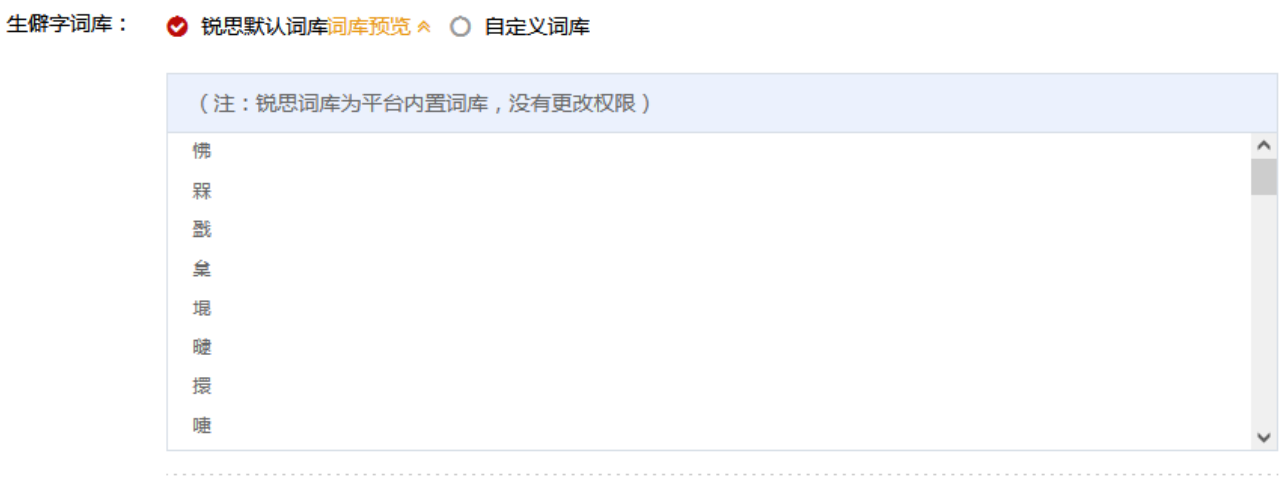

➢ **自定义词库：**用户可以根据下载模板进行编辑，编辑完成后点击提交按钮并进行上传，如图：

23.3.2.4 文本主题词

文本主题词可以设置为启用、不启用。

23.3.3 第三步：任务设置

综上设置条件完成后，输入任务名称并提交，该任务将提交至任务中心进行解析。如图：

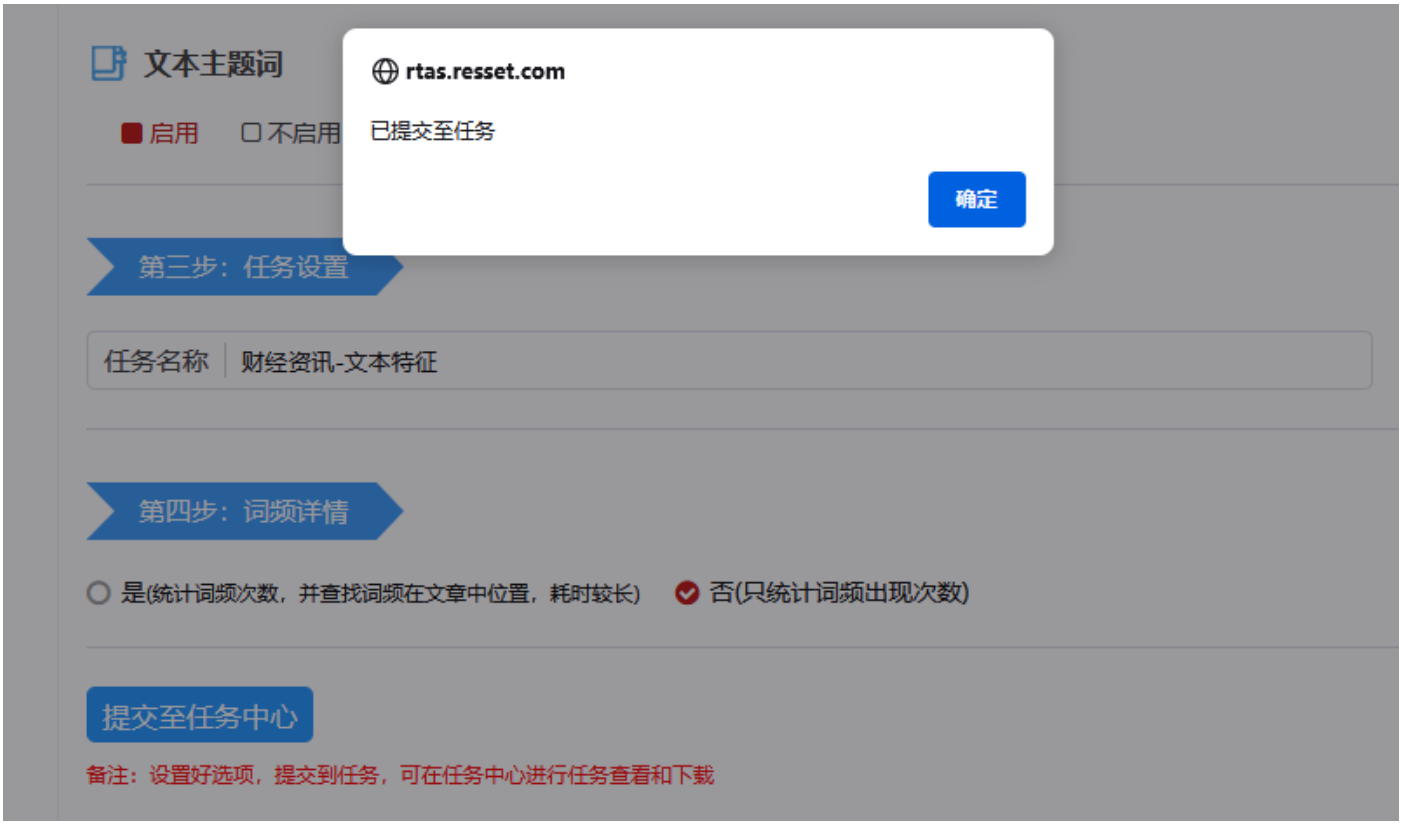

23.3.4 分析结果

用户可以通过点击任务中心查看解析进度，任务完成后，可以对结果进行预览、下载，如图：

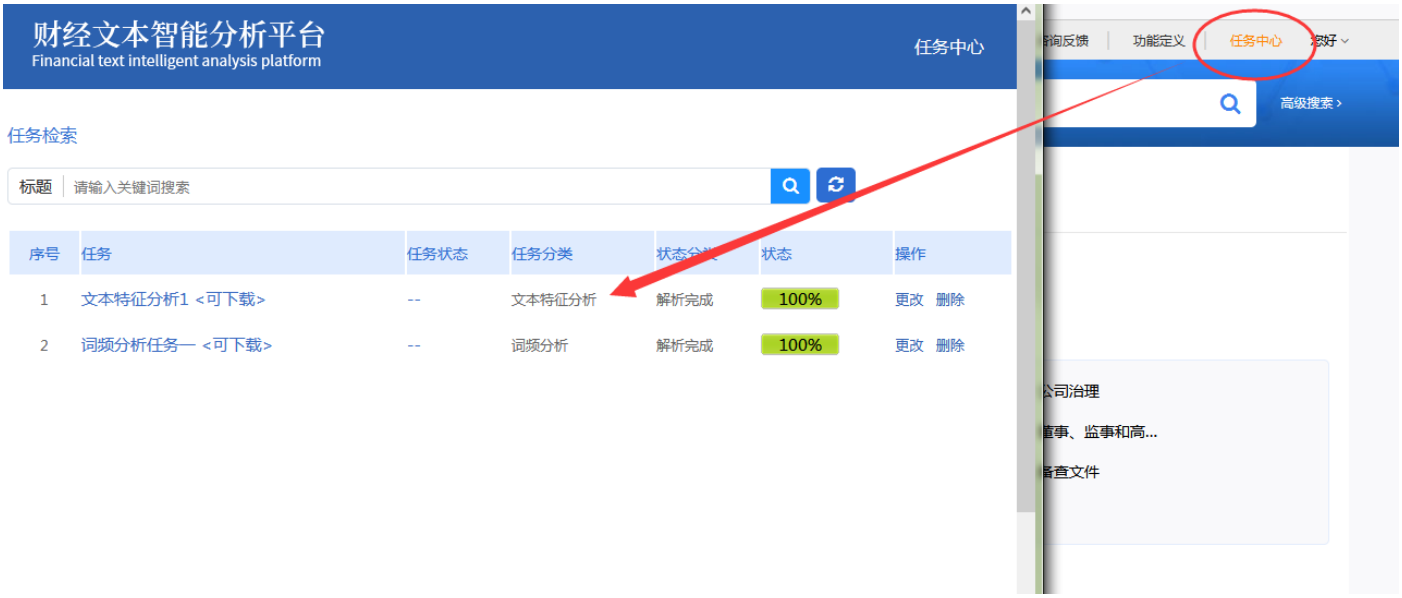

23.4主题分析工具-热点分析

用户在输入框中输入关键词，点击一键剖析，解析完成后，用户可查看热点趋势图谱、热点趋势统计、热门指数的相关数据。

23.4.1.1 热点趋势图谱

23.4.1.2 热点趋势统计

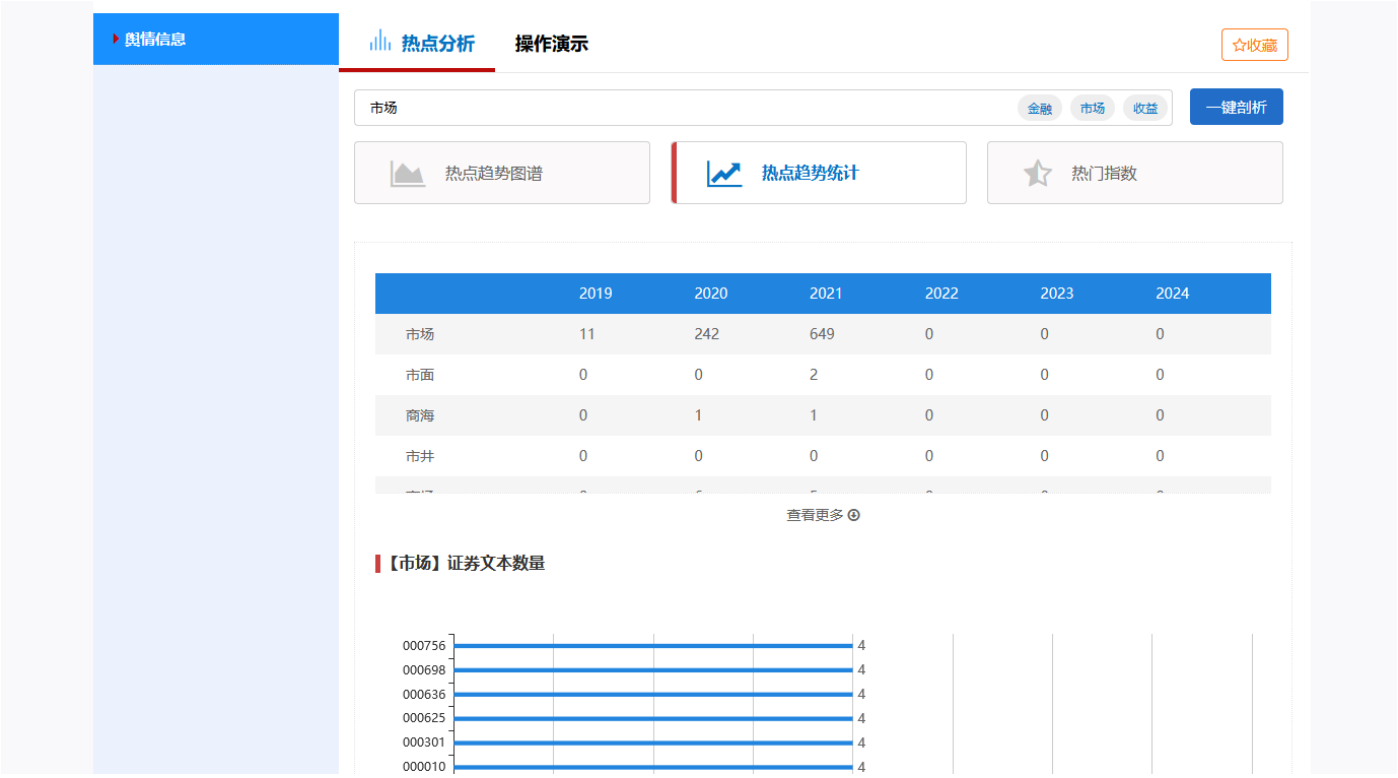

23.4.1.3 热门指数

24 证券数据舆情

数据围绕股票市场动态、个股表现、投资策略等话题发表的观点和讨论。这些评论反映了投资者的情绪、预期和市场态度，具有即时性和多样性。股吧评论虽能为投资者提供信息参考，但也夹杂着个人主观判断和情绪化表达。投资者需理性对待股吧评论，结合专业分析和自身判断做出投资决策，避免盲目跟风。包括标题、发帖日期、发帖人、评论等相关信息。

24.1文本子库

24.1.1 证券舆情 1

时间设置：

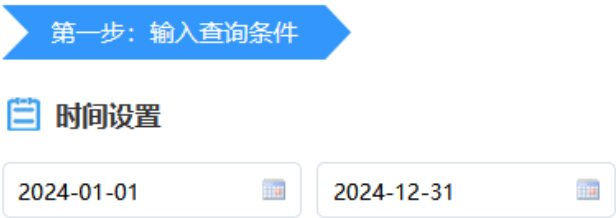

查询文档

标题	发帖日期	数据源	发帖人昵称	股吧代码	阅读量	分享数	股吧名称	评论数量	点
[上涨]	2024-09-03	东方财富股吧	股友1I30975I87	300065	1	0	海兰信吧	0	1
热泪盈眶	2024-09-03	东方财富股吧	走在悟道路上97科比	300065	72	0	海兰信吧	0	72
神船把海兰信收购了！海兰信股价会不会翻三倍	2024-09-03	东方财富股吧	股友110073E0I5	300065	202	0	海兰信吧	3	20
这都还不跟着冲呀	2024-09-03	东方财富股吧	甜美的谷熙1	300065	45	0	海兰信吧	0	45
吹水公司	2024-09-03	东方财富股吧	st沪深指数	300065	63	0	海兰信吧	2	63
板块都在动，你咋没反应	2024-09-03	东方财富股吧	吉祥成金的小乔	300065	161	0	海兰信吧	3	16
这也下来的太快了吧	2024-09-03	东方财富股吧	甜美的谷熙1	300065	64	0	海兰信吧	0	64
海兰信也会被收购吗	2024-09-03	东方财富股吧	鸿运金牛	300065	104	0	海兰信吧	1	10
发大套	2024-09-03	东方财富股吧	基民o6p0723712	300065	69	0	海兰信吧	2	69
开盘发射没有10秒，什么回事啊	2024-09-03	东方财富股吧	股友T6mVpJ	300065	111	0	海兰信吧	2	11

25 拍卖信息

拍卖舆情信息是指在拍卖活动中涉及的各类重要事项，包括拍卖的时间、地点、标的物详情（如房产等）、起拍价、竞拍规则以及参与竞拍的资质要求等。这些信息通过公告、网站或宣传册等形式发布，旨在为竞买人提供全面、准确的参考，确保拍卖过程的公开、公平、公正。拍卖信息的透明度直接影响拍卖的效率和可信度，是拍卖活动顺利进行的基础。

25.1文本子库 – 房产拍卖公告

25.1.1 第一步：输入查询条件

用户可以根据地区进行筛选，如图：

25.1.2 第二步：时间设置

设置时间范围，如图：

25.1.3 第三步：查询文档

查询结果支持预览、下载等操作，如图：

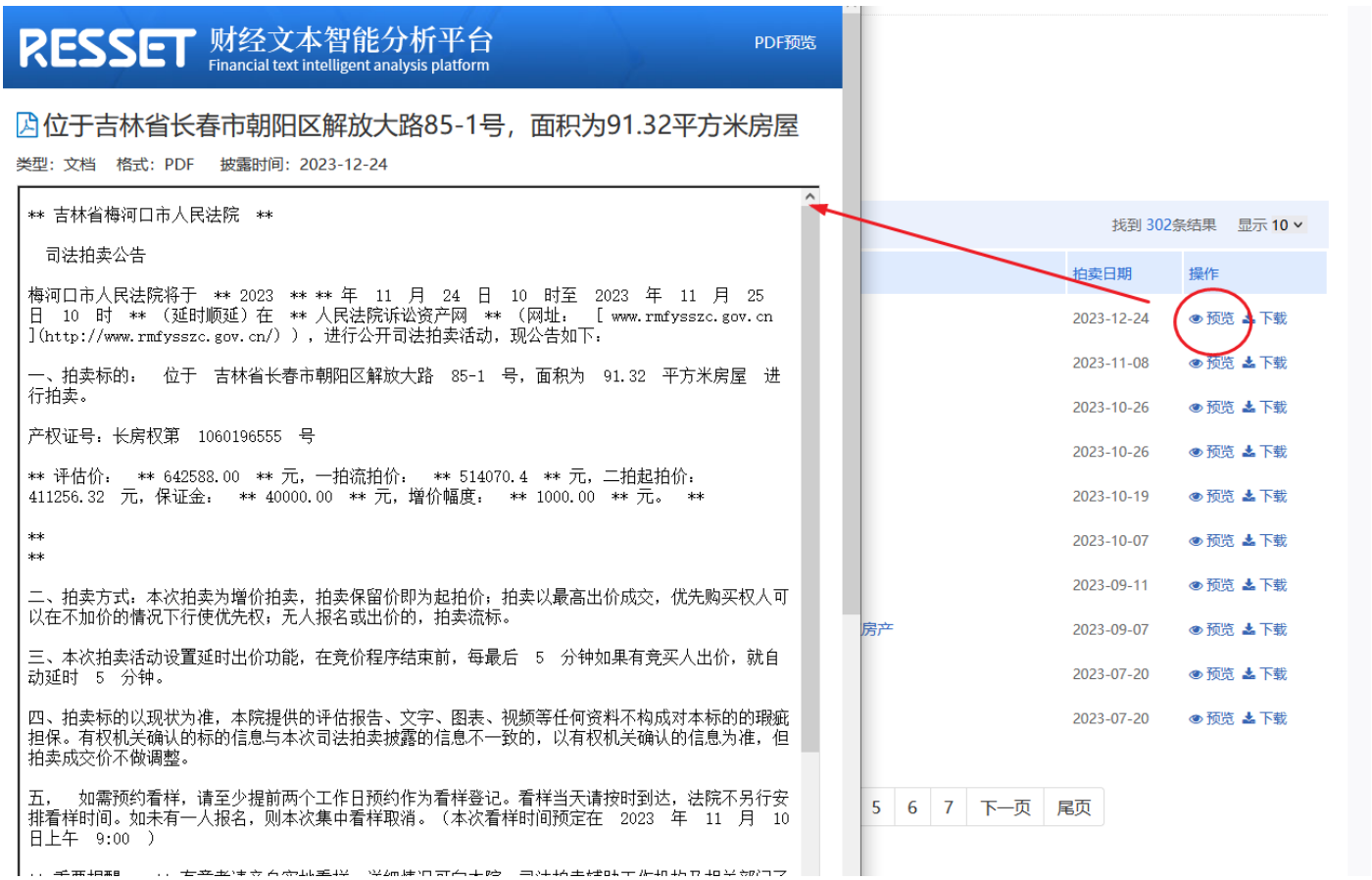

26 专利数据

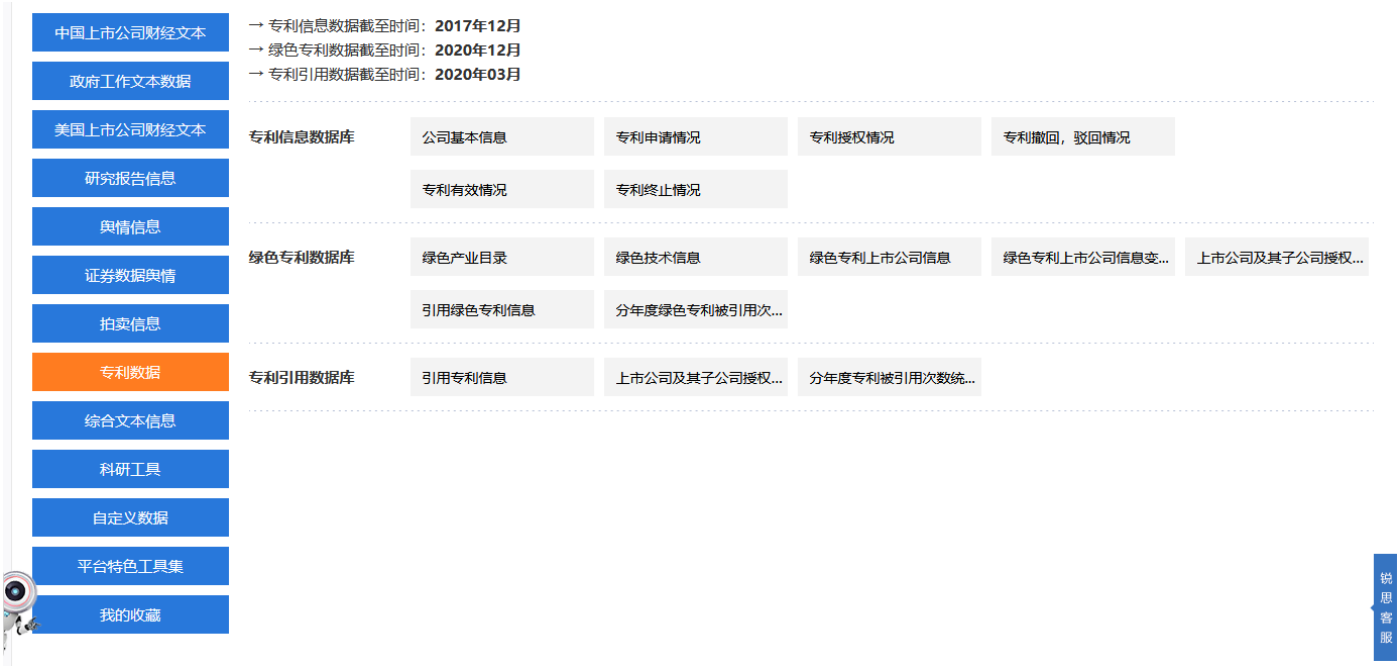

26.1.1 第一步：选择股票代码

26.1.1.1 股票代码选择

代码选择分为两种方式：从股票池选择、股票代码导入。

从股票池选择：从股票池选择：选择左侧行业分类，点击 筛选 ，股票代码进入中间待选区，用户可通过点击 全选 待选区代码/单个选择代码将代码自动移至选中区，如图：

注：点击待选字段选定，点击已选字段删除。

股票代码导入：用户可先下载导入模板，在模板文件加入需要的代码信息，编辑完成后，点击批量导入股票代码，导入的代码会在股票代码框中显示，如图：



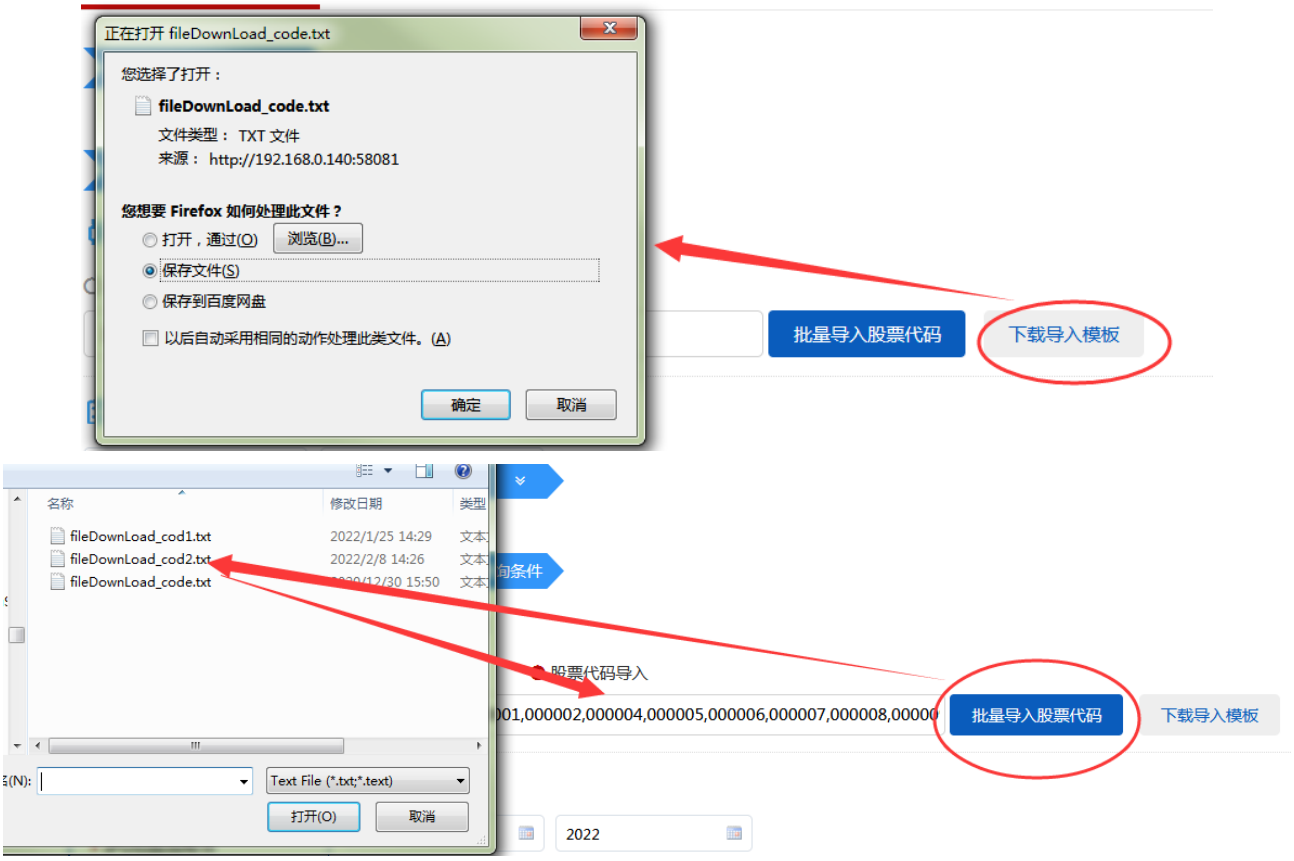

26.1.2 第二步：专利申请时间

26.1.2.1 时间设置

时间范围设置：系统内设置时间范围为 1 年，如果设置年份超出 1 年，在下一步点击查询时则会给出相应的提示，如图：

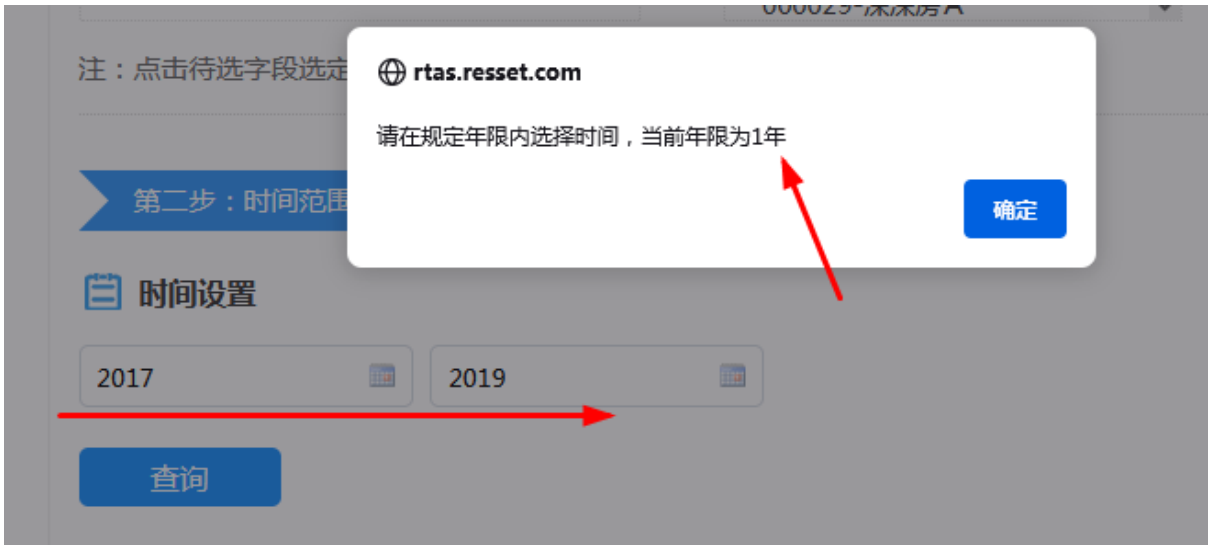

26.1.3 查询结果

点击查询按钮，查看并下载结果，如图：

查询

下载 找到 28条结果

证券代码	截止日期	公司名称	分类标识	上市板块	行业代码	行业名称	注册地址
000001	2010-12-31	深圳发展银行股份有限公司	0.0	1.0	J66	货币金融服务	广东省深圳市深南中路178号深圳发展银行
000002	2005-12-31	万科企业股份有限公司	0.0	1.0	K70	房地产业	中国深圳市福田区梅林路63号万科建筑研究
000002	2005-12-31	天津万科房地产有限公司	1.0				天津市
000002	2006-12-31	天津万科房地产有限公司	1.0				天津市
000002	2006-12-31	万科企业股份有限公司	0.0	1.0	K70	房地产业	中国深圳市福田区梅林路63号万科建筑研究
000002	2007-12-31	万科企业股份有限公司	0.0	1.0	K70	房地产业	中国深圳市福田区梅林路63号万科建筑研究
000002	2007-12-31	天津万科房地产有限公司	1.0				天津
000002	2008-12-31	天津万科房地产有限公司	1.0				天津
000002	2008-12-31	万科企业股份有限公司	0.0	1.0	K70	房地产业	中国深圳市福田区梅林路63号万科建筑研究
000002	2008-12-31	上海万科房地产有限公司	1.0				上海市

首页 上一页 1 2 3 下一页 尾页

27 综合文本信息

将多个舆情相关的文档、报告、评论、建议、分析结果等资料汇集在一起，形成一个便于查阅和理解的集合。是指对各类文本内容进行整合与提炼，以简洁明了的方式呈现关键要点。它涉及对不同来源、不同主题的文本进行分析，提取核心观点、重要数据和主要情节，帮助读者快速了解文本的核心内容，节省阅读时间，提高信息获取效率。

28 科研工具

科研工具是科学研究的重要支撑，贯穿从选题、实验到数据分析和成果发表的全过程。它们包括文献管理工具、数据分析软件、实验设计平台、可视化工具等。这些工具不仅提升了科研效率，还推动了学术研究的国际化和多学科交叉，成为现代科研不可或缺的组成部分。

29 自定义文本数据

29.1 文档批量上传

用户可以通过该功能上传本地文档，文档支持 pdf 和 txt 格式，单次上传最大 1G，上传和网速相关；设置好选项，提交到任务，可在任务中心进行任务查看和下载。如图：

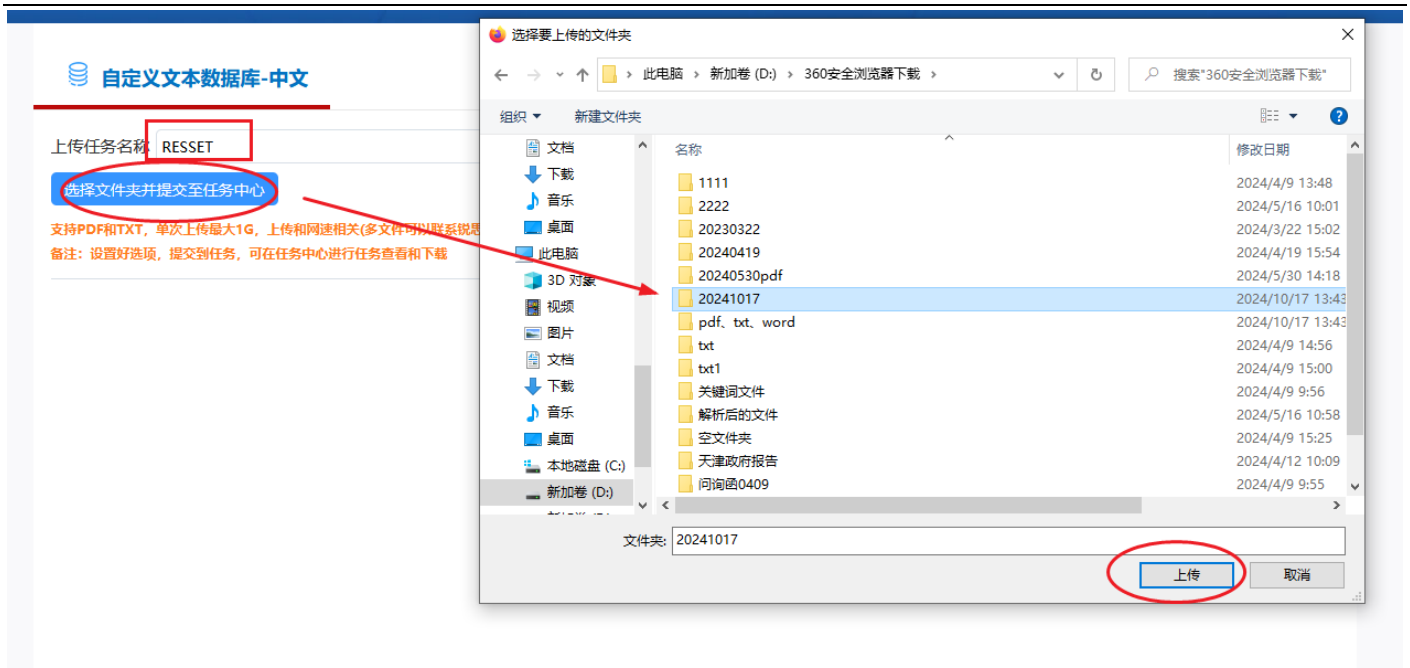
自定义文本数据库-中文
上传任务名称
RESSET
选择文件夹并提交至任务中心
支持PDF和TXT，单次上传最大1G，上传和网速相关(多文件可以联系锐思
备注：设置好选项，提交到任务，可在任务中心进行任务查看和下载
选择要上传的文件夹
此电脑 › 新加卷 (D:) › 360安全浏览器下载 ›
搜索"360安全浏览器下载"
组织
新建文件夹
文档
下载
音乐
桌面
此电脑
3D 对象
视频
图片
文档
下载
音乐
桌面
本地磁盘 (C:)
新加卷 (D:)
名称
修改日期
1111 2024/4/9 13:48
2222 2024/5/16 10:01
20230322 2024/3/22 15:02
20240419 2024/4/19 15:54
20240530pdf 2024/5/30 14:18
20241017 2024/10/17 13:43
pdf、txt、word 2024/10/17 13:43
txt 2024/4/9 14:56
txt1 2024/4/9 15:00
关键词文件 2024/4/9 9:56
解析后的文件 2024/5/16 10:58
空文件夹 2024/4/9 15:25
天津政府报告 2024/4/12 10:09
问询函0409 2024/4/9 9:55
文件夹: 20241017
上传
取消

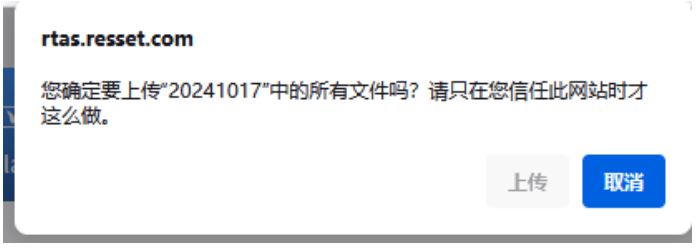
rtas.resset.com
您确定要上传"20241017"中的所有文件吗？请只在您信任此网站时才这么做。
上传
取消

自定义文本数据库-中文
☆收藏
上传任务名称
RESSET
选择文件夹并提交至任务中心
支持PDF和TXT，单次上传最大1G，上传和网速相关(多文件可以联系锐思后台导入)
备注：设置好选项，提交到任务，可在任务中心进行任务查看和下载
文档上传中，请勿关闭
4/4

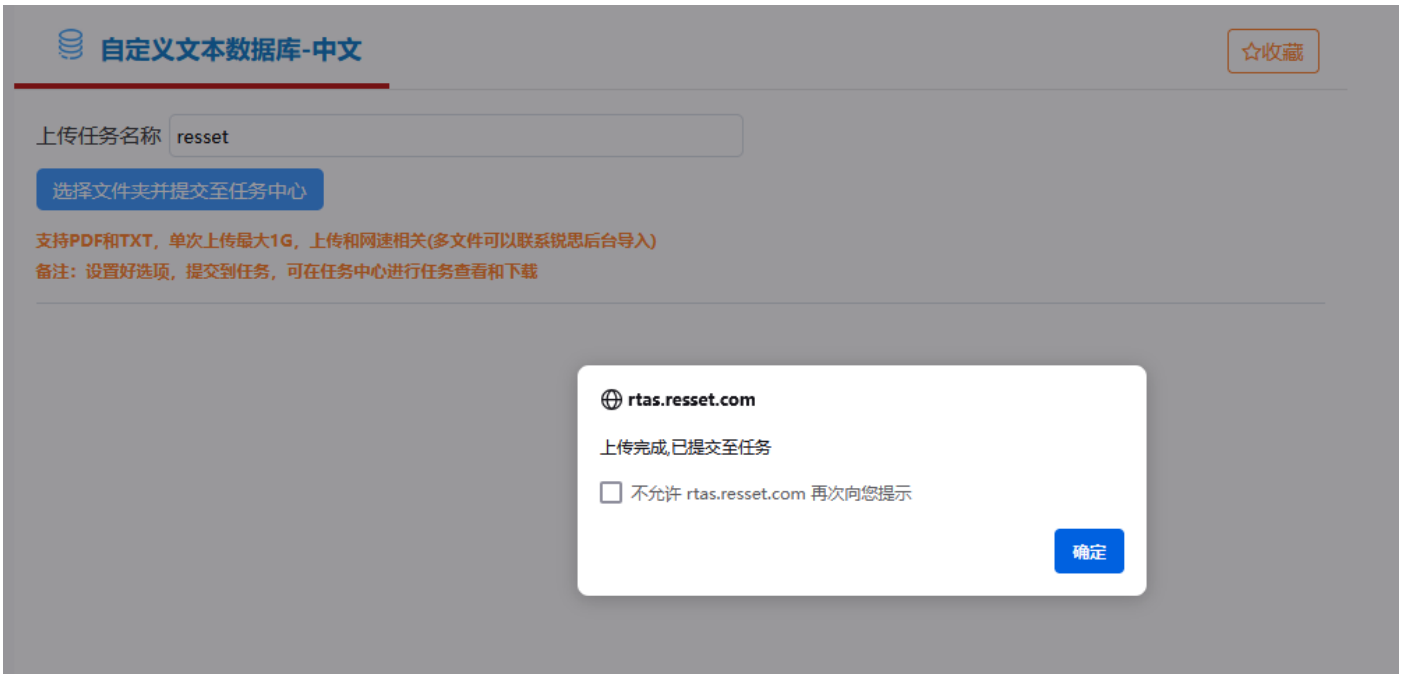

用户上传的文档可用于以下功能分析使用。文档上传过程需要到任务中心查看。

29.2数据库子库

用户可通过时间设置查询文档等相关信息，如图：

29.3 词频子库

29.3.1 第一步：选择文档

29.3.1.1 时间设置

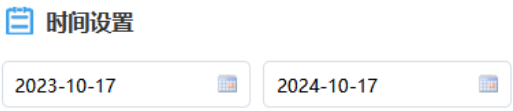

29.3.1.2 查询文档

以上条件设置完成后，点击 查询文档 按钮，可以查看下载结果文件，如图：

选择结果中需要解析的文件，进行下一步功能分析。

29.3.2 第二步：选择词库

选择词库可分为：锐思默认词库、自定义词库、临时词库。

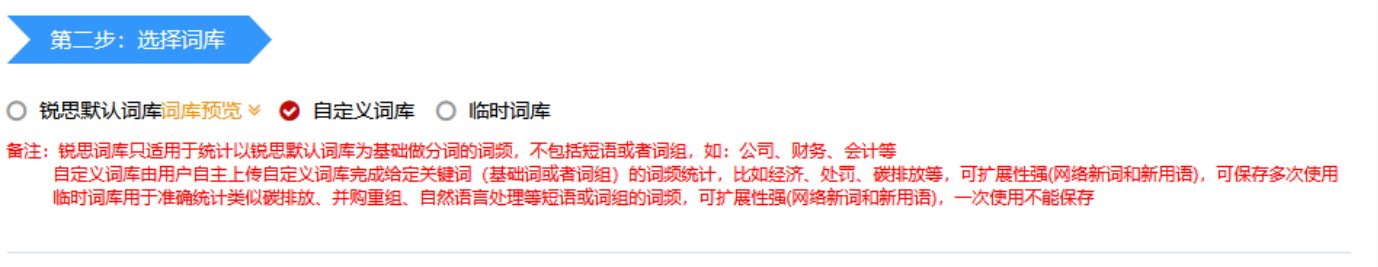

锐思默认词库：该词库为平台内置词库，用户无更改权限。

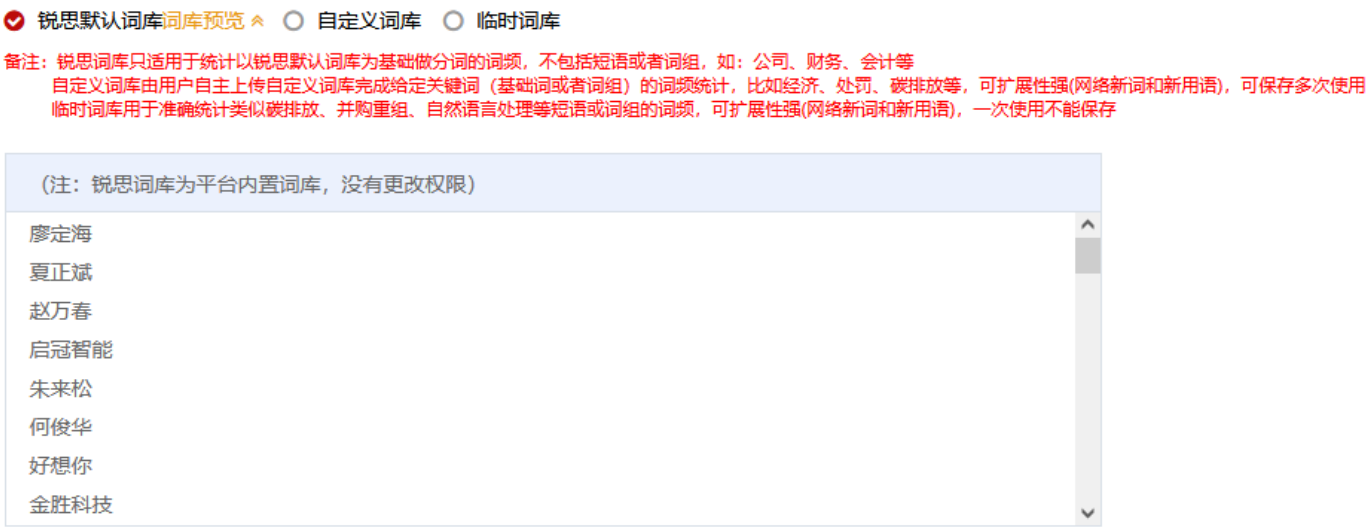

自定义词库：即为用户通过下载模板，编辑完成后，进行上传。

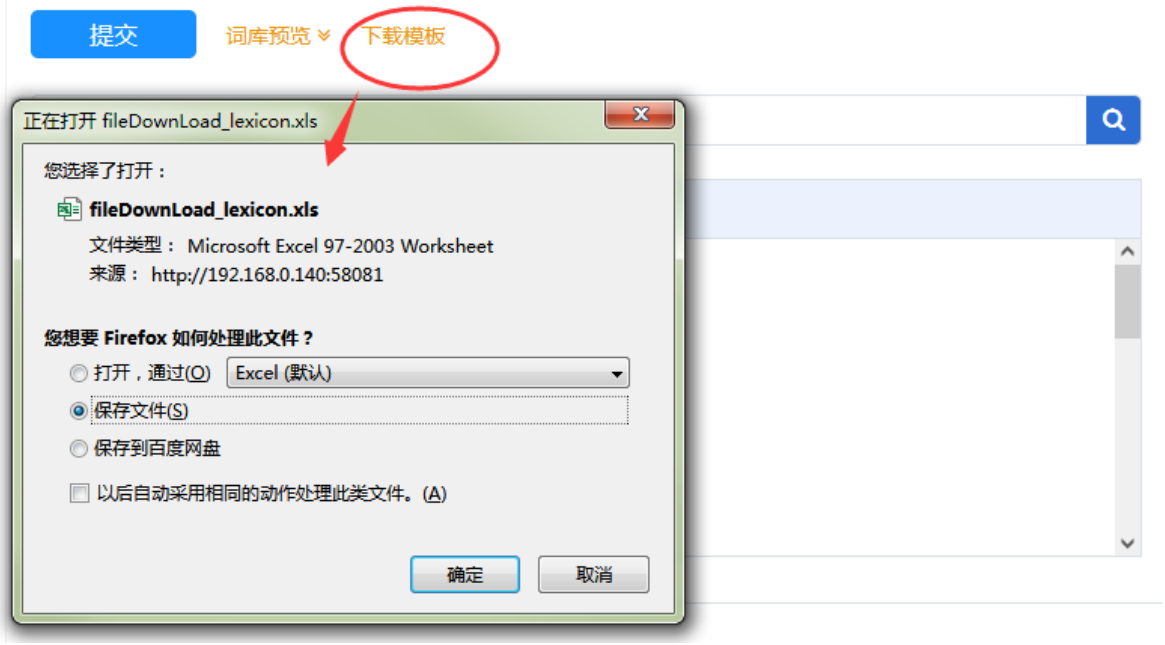
提交
词库预览
下载模板
正在打开 fileDownLoad_lexicon.xls
您选择了打开：
fileDownLoad_lexicon.xls
文件类型： Microsoft Excel 97-2003 Worksheet
来源： http://192.168.0.140:58081
您想要 Firefox 如何处理此文件？
打开，通过(O) Excel (默认)
保存文件(S)
保存到百度网盘
以后自动采用相同的动作处理此类文件。(A)
确定
取消

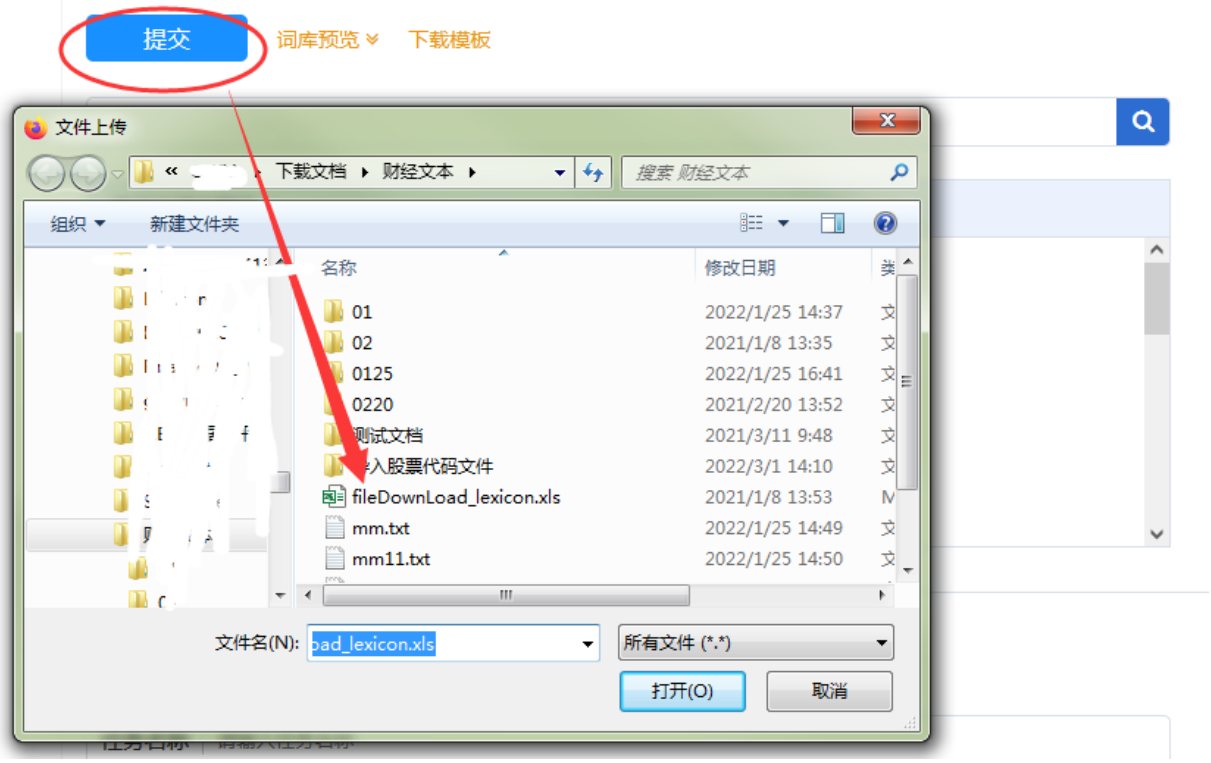
提交
词库预览
下载模板
文件上传
下载文档 ▸ 财经文本 ▸
搜索 财经文本
组织
新建文件夹
名称
修改日期
01 2022/1/25 14:37
02 2021/1/8 13:35
0125 2022/1/25 16:41
0220 2021/2/20 13:52
测试文档 2021/3/11 9:48
入股票代码文件 2022/3/1 14:10
fileDownLoad_lexicon.xls 2021/1/8 13:53
mm.txt 2022/1/25 14:49
mm11.txt 2022/1/25 14:50
文件名(N): pad_lexicon.xls
所有文件 (*.*)
打开(O)
取消

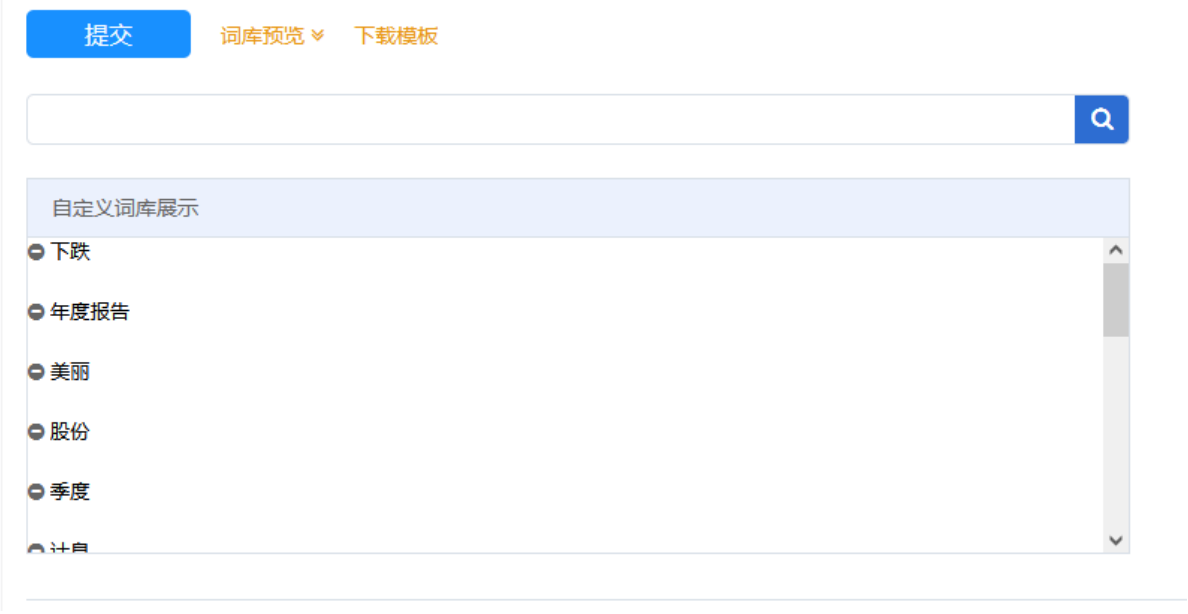

临时词库：临时词库用于准确统计类似碳排放、并购重组、自然语言处理等短语或词组的词频，可扩展性强(网络新词和新用语)，一次使用不能保存。

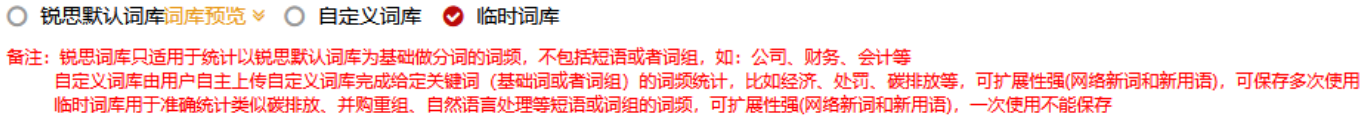

29.3.3 第三步：设置关键词

设置关键词：用户可以通过下载模板进行编辑完成后导入关键词，并可查看相似词，完成后可设置任务名称，并完成提交，提交后本次任务将被提交到任务中心进行解析，如图：

下载模板：

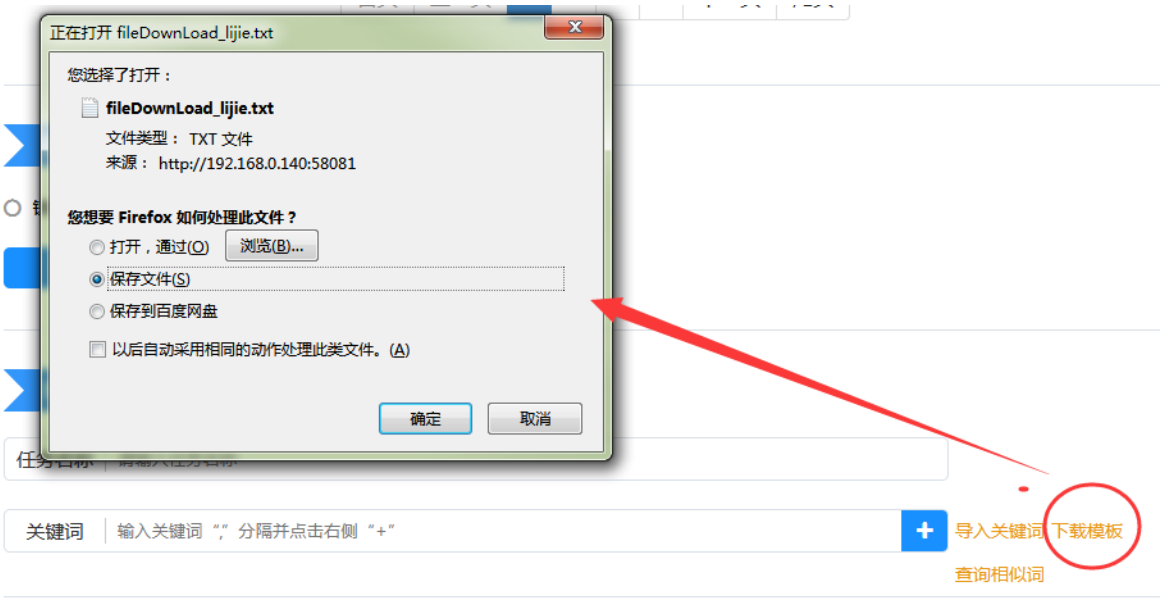

查询相似词：用户可对查询相似词结果进行添加相似词，点击+进行添加，如图：

导入关键词：

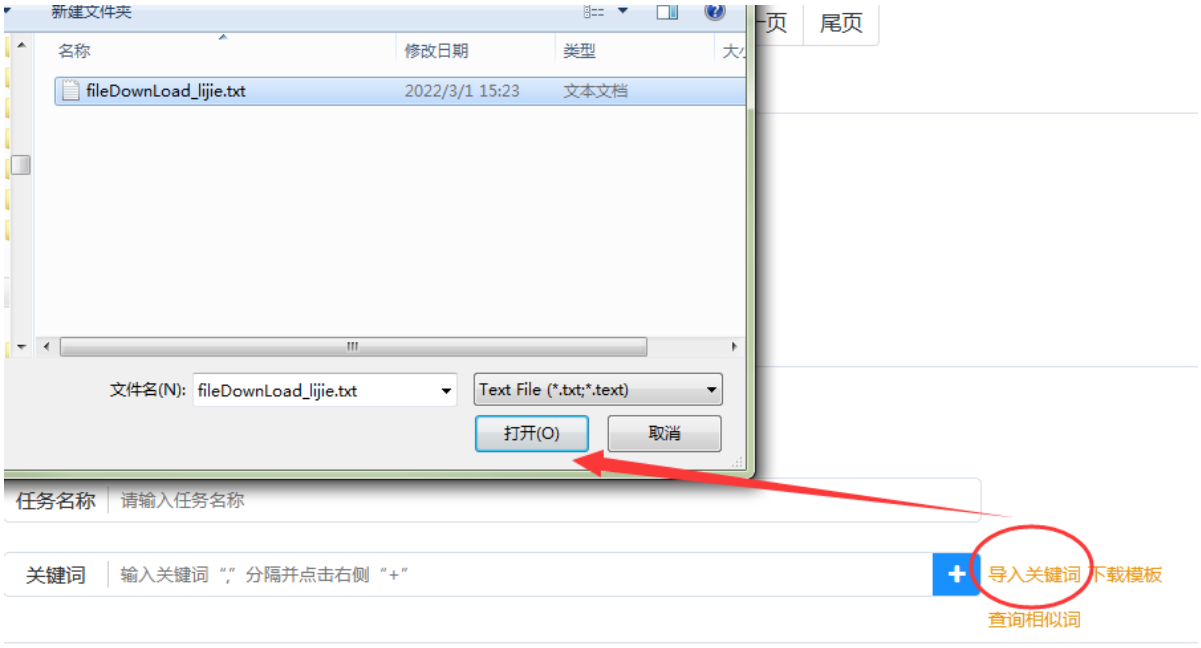

29.3.4 第四步：词频详情

综上设置完成后，点击 提交至任务中心 ，如图：

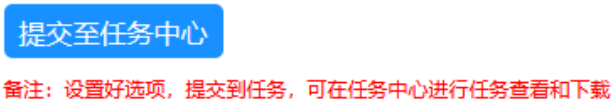

29.3.5 分析结果

用户可以通过点击任务中心查看解析进度，任务完成后，可以对解析结果进行预览、下载，如图：

任务详情：点击任务名称进行查看。

预览汇总表：本表中的字段说明可参考数据字典模块进行查看。

汇总表 下载

	证券代码	证券名称	文档公告日期	报告年度	文档类型	文档标题	字数	数据	分析	报告
38df889b23			2024-10-17T13:57:58Z			2222安徽省2022年政府工作报告a8825860ba494540a05420dc4dc90235	19468	8	1	2
8fd0c3255e			2024-10-17T13:57:58Z			3333北京市2022年政府工作报告d0a3c90a42e04526846486 90f6713604	12634	4	0	5
ec7a5bac69			2024-10-17T13:57:58Z			444博天环境集团股份有限公司股票交易异常波动公告bb0f2dc371994eabb7238ea47de9c9fb	2154	0	0	1
97d197d432			2024-10-17T13:57:58Z			11112023年度业绩预告暨商誉减值风险提示的公告	1192	2	0	5

下载总表：

29.4 文本特征子库

功能操作参考“中国上市公司财经文本-文本特征子库”。

29.5 自定义特征

功能操作参考“中国上市公司财经文本-自定义特征”。

30 平台特色工具集

30.1特色功能

30.1.1 数据 API

数据 API-使用指南，主要功能是学生通过平台提供的代码信息，在本地或校内服务器已安装好的 notebook 中实现 API 获取年报信息。

30.1.2 热点文献

平台使用用户可以根据输入的检索条件（标题、时间范围）进行检索相关文献，可以对检索结果进行预览、下载，如图：

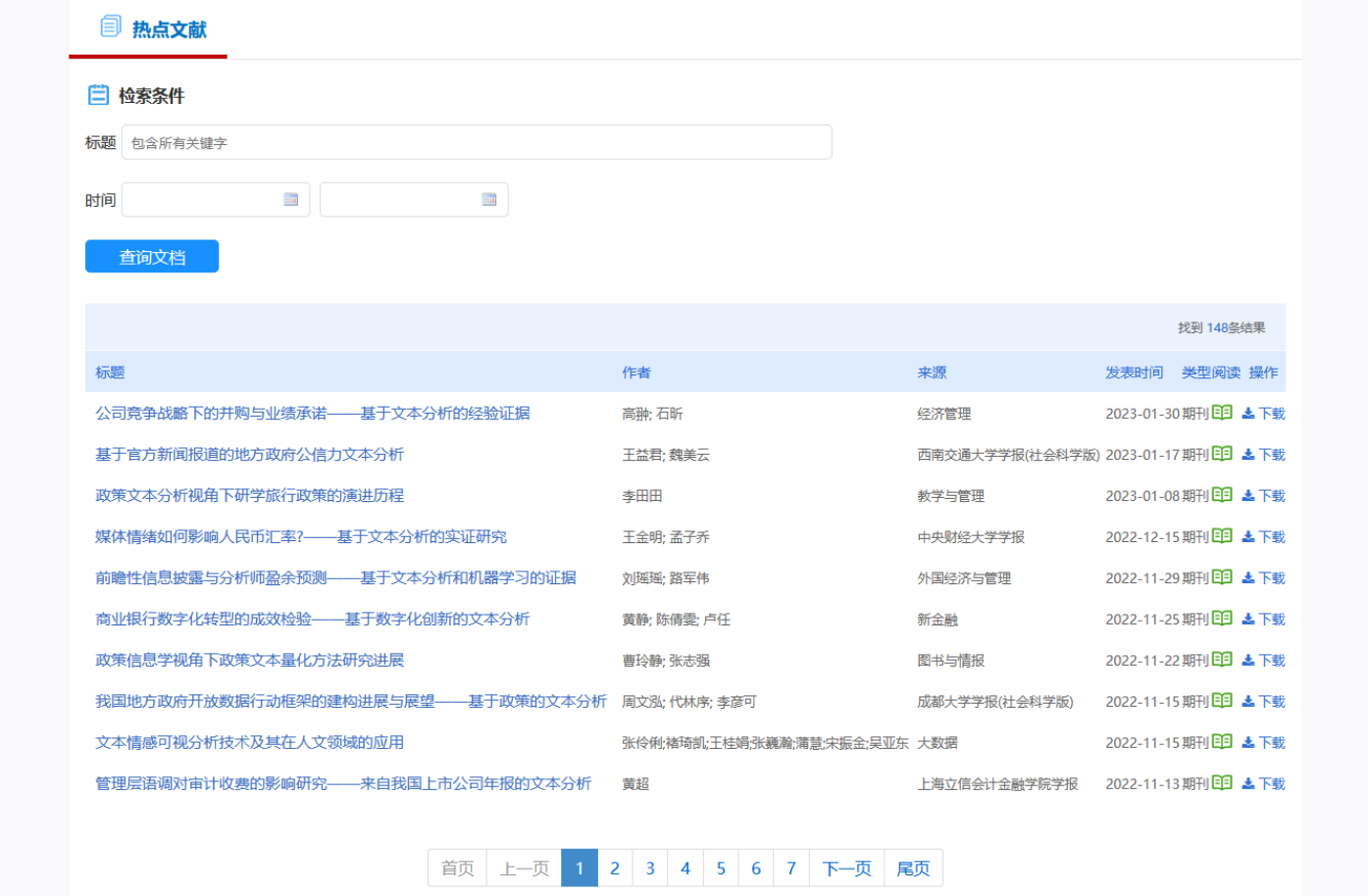

30.1.3 自动收录

用户可以在自动收录页面输入需要收录的文档地址，点击检索按钮进行检索文档，等待收录结果显示，如图：

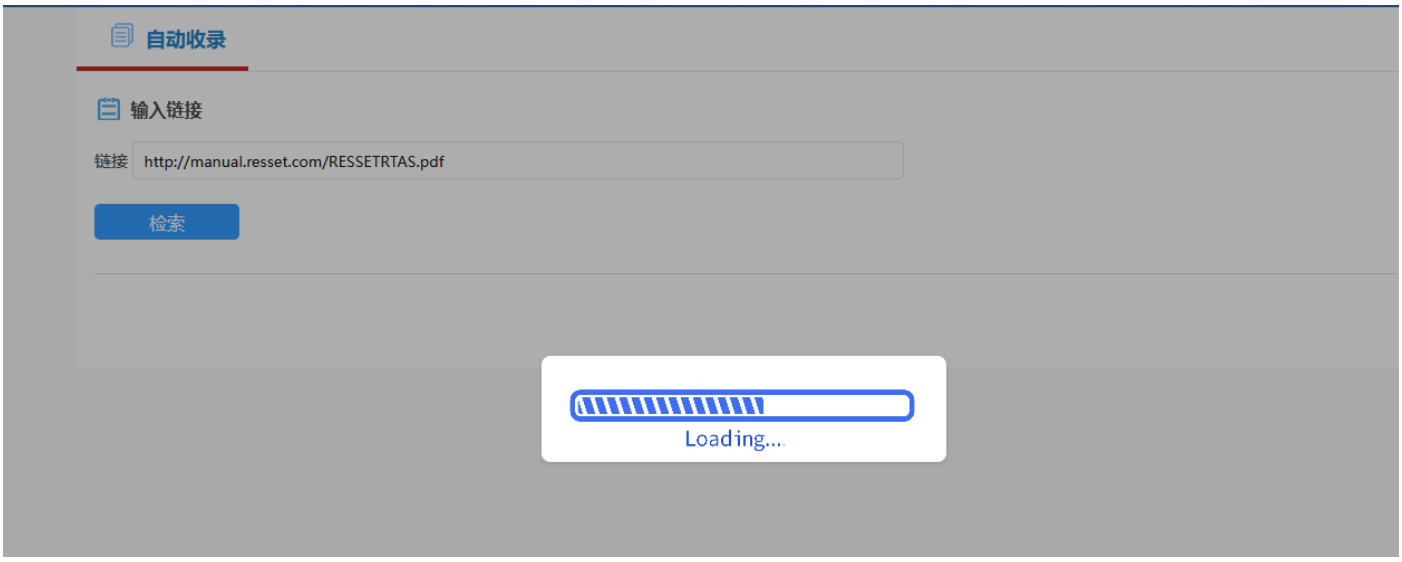

收录地址正确会准确显示文档信息，如图：

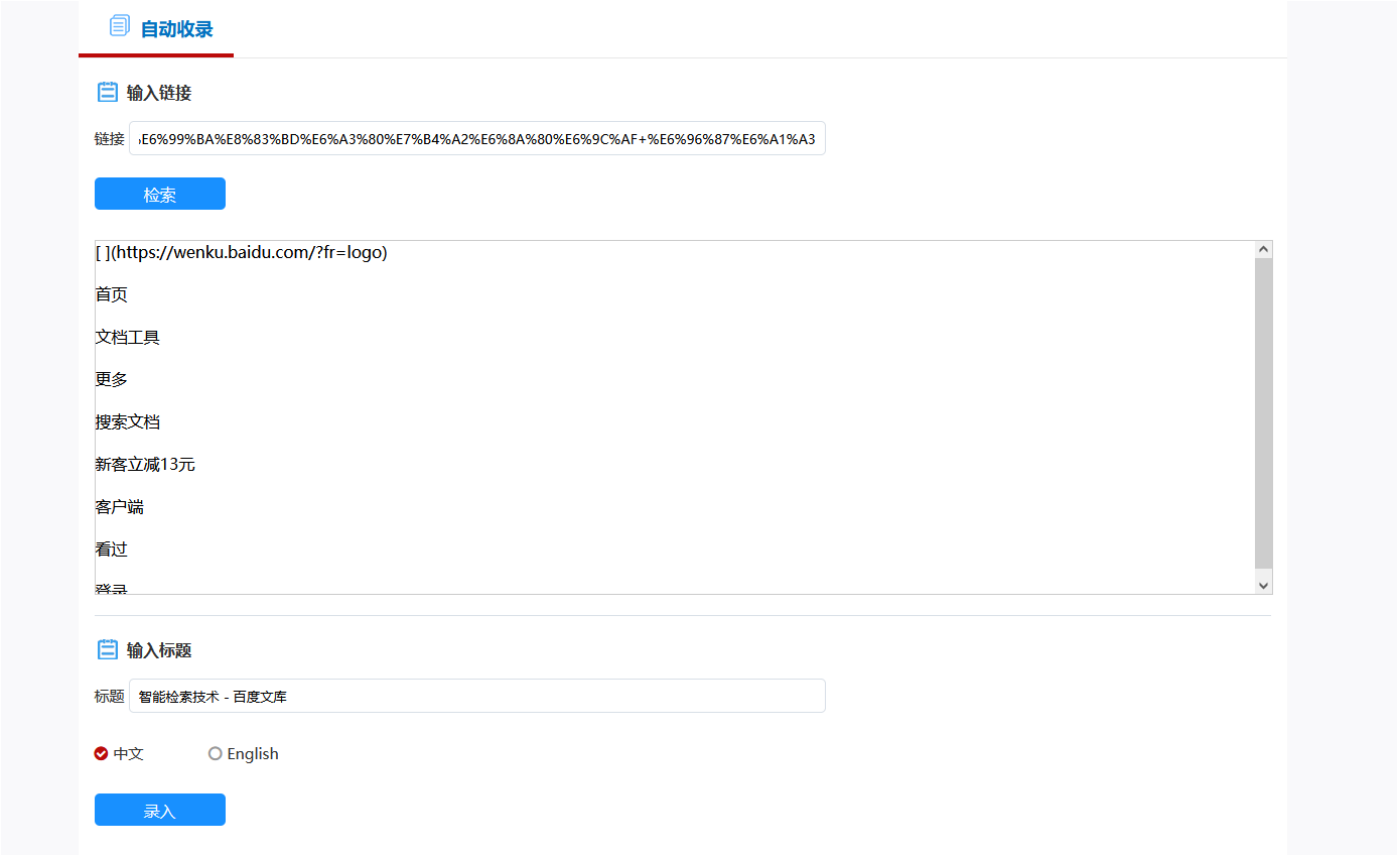

点击录入按钮，提示录入成功，等待解析，如图：

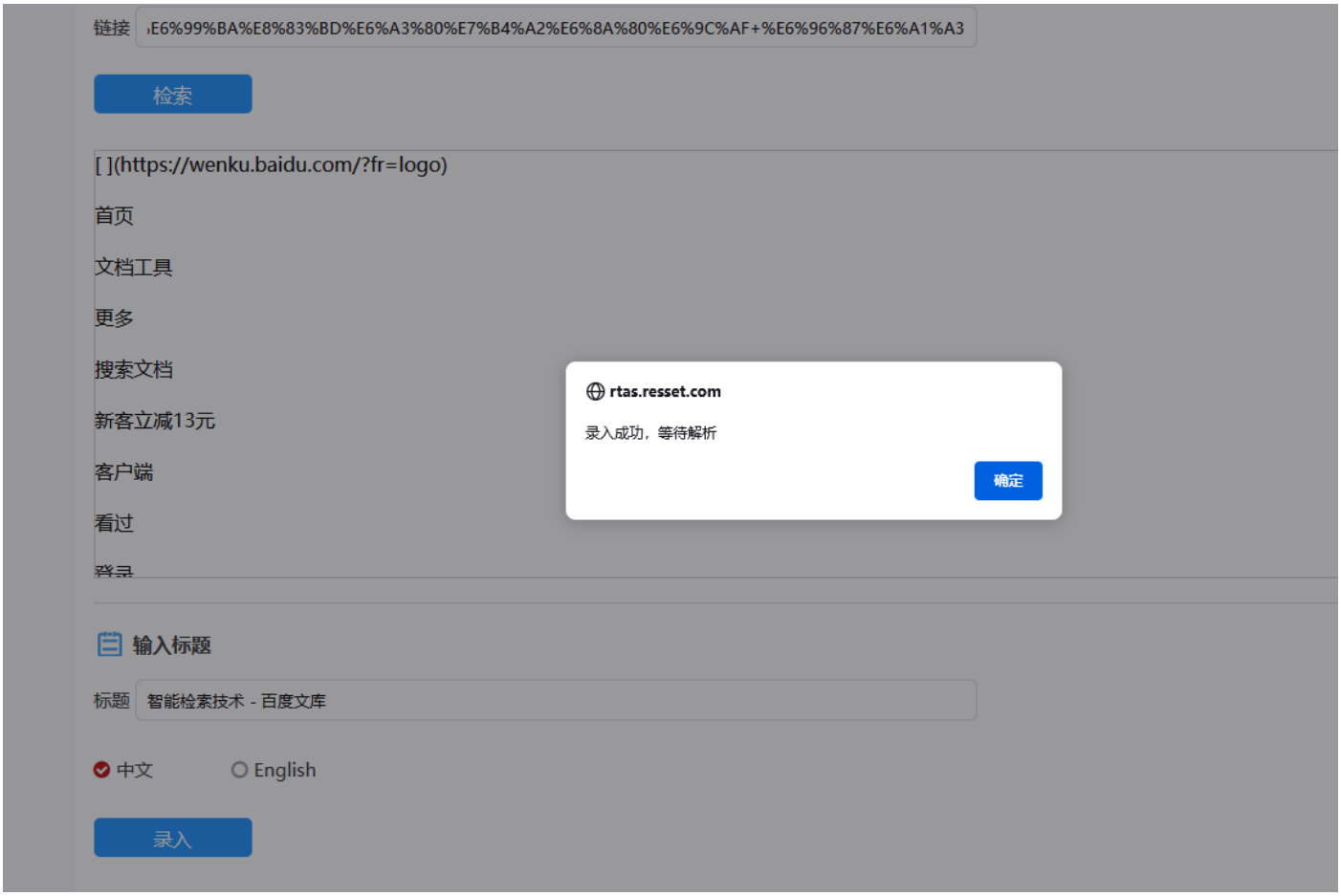

30.1.4 自动收录（批量）

用户可以通过 下载模板 ，把需要收录文档的地址存放在 模板文档内，编辑完成后，将该模板文件通过 导入文件 进行批量收录，如图：

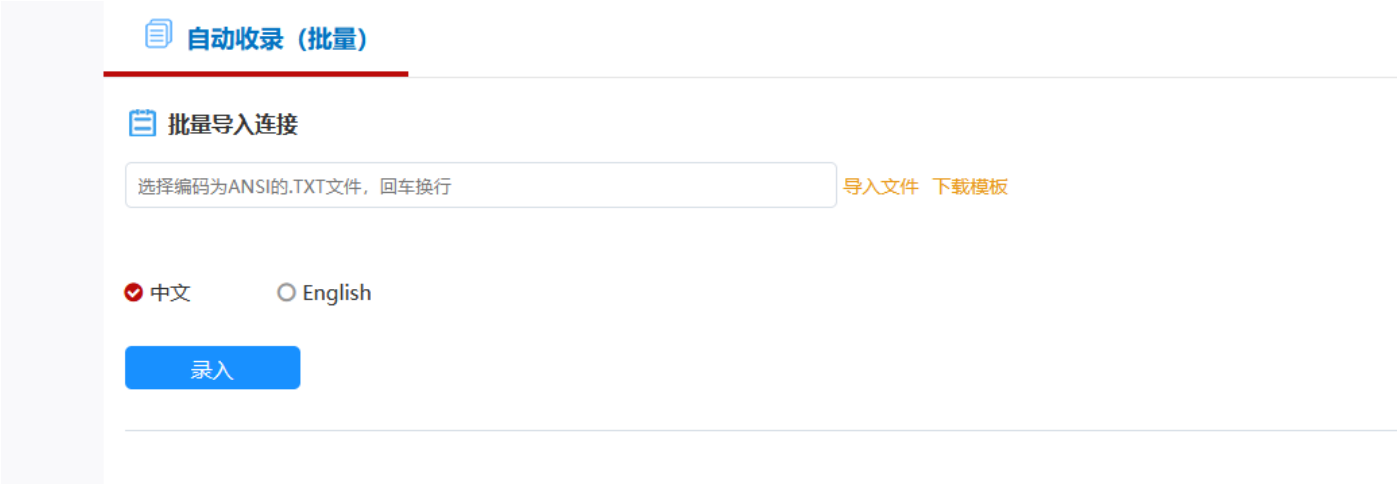

30.2 相似词工具

30.2.1 深度学习相似词

深度学习相似词根据语义相近程度计算语义之间的相似度大小。相似度越大，则这两个词的语义越相近、句法越相似； 反之，则它们之间的语义、句法差异越大。 通过对每个词的相似词词集的检测并根据相似度大小排序， 我们取每个词相似度最高的前 10 个词作为该词的相似词词集结果。

用户可以在输入关键词输入框中输入关键词，完成后点击 进行添加关键词，或者通过点击 批量导入关键词 按钮进行批量导入，如图：

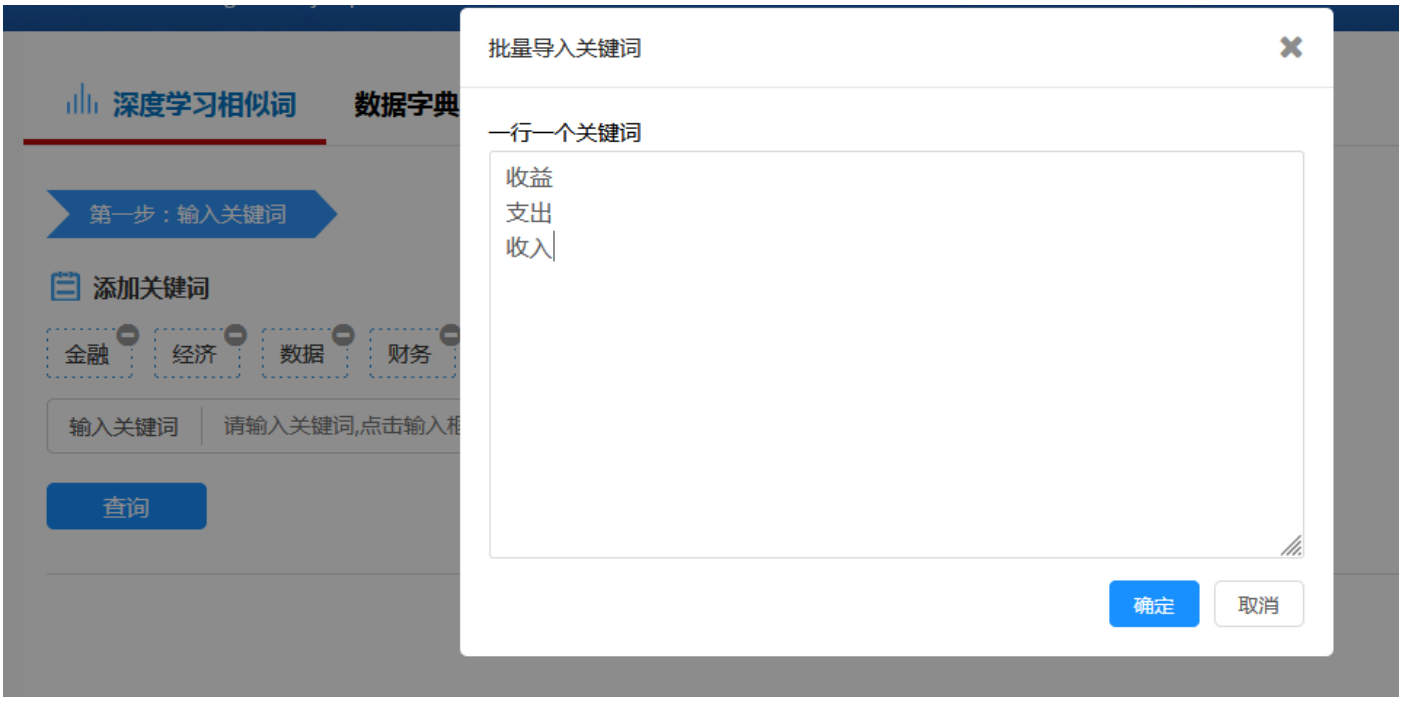

关键词输入完成后，点击 查询 按钮，进行深度学习相似词解析，用户可以对结果进行预览、下载，如图：

查询

查询结果预览：

关键词	相似词	相似度
数据	数据	1.0
数据	统计数据	0.76594883
数据	资料	0.7311491
数据	信息	0.72839236
数据	原始数据	0.69902855
数据	数据集	0.67920506
数据	数据库	0.66399956
数据	样本	0.64551425
数据	数据资料	0.62736094
数据	图表	0.6241064;
收益	收益	1.0
收益	利润	0.86555433
收益	收入	0.82572216
收益	盈利	0.7744829
收益	盈余	0.73366016
收益	获利	0.70188504
收益	利息	0.67700124
收益	支出	0.6729448
收益	现金流	0.67273587
收益	额度	0.64786047;
收入	收入	1.0
收入	收益	0.82572216
收入	总收入	0.76699734
收入	利润	0.7634721
收入	支出	0.73894036
收入	税收	0.69792974
收入	年收入	0.6669539
收入	盈余	0.6652389
收入	盈利	0.65873015
收入	补贴	0.6488185;

下载

数据字典：

➢ 字段说明

序号	字段	字段说明
1	关键词	目标关键词
2	相似词	与关键词词义相近、用法相似的词语
3	相似度	与关键词的语义相似程度

30.2.2 同义词词林

同义词词林是基于传统主流同义词词林结构体系实现的同义词推荐， 输入一个关键词，返回该关键词的一个或多个同义词结果。

用户可以在输入关键词输入框输入 关键词，完成后点击⊕，或者通过 批量导入关键词 进行批量导入，如图：

输入/导入完成后，点击 查询 按钮，进行查看解析结果，结果可以进行下载，如图：

数据字典：

序号	字段	字段说明
1	关键词	目标关键词
2	相似词	与关键词词义完全相同或者相近的词语

30.2.3 英文同义词林

英文同义词词林是基于传统主流同义词词林结构体系实现的同义词推荐， 输入一个关键词，返回该关键词的一个或多个同义词结果。

用户可以在输入关键词输入框输入 关键词，完成后点击⊕，或者通过 批量导入关键词 进行批量导入，如图：

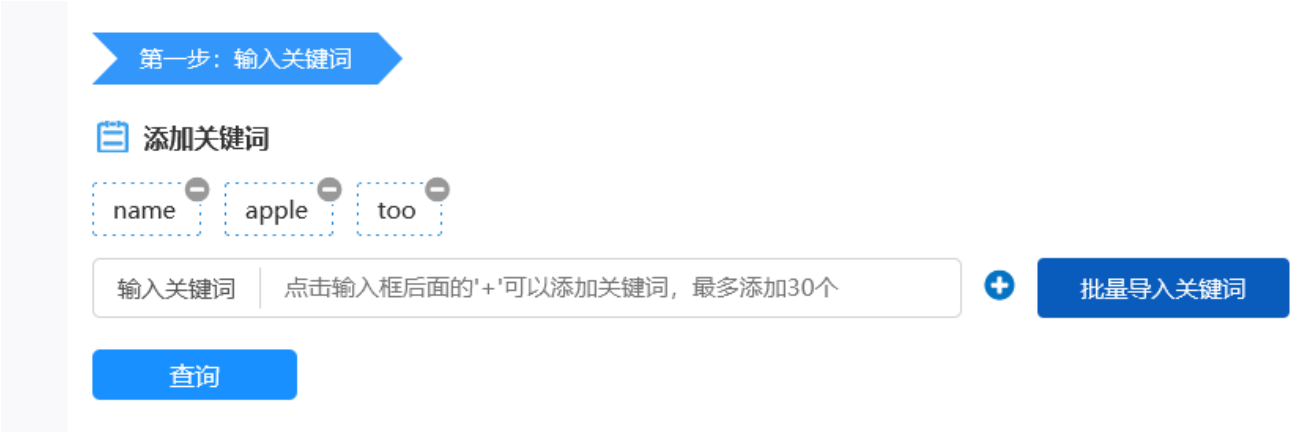

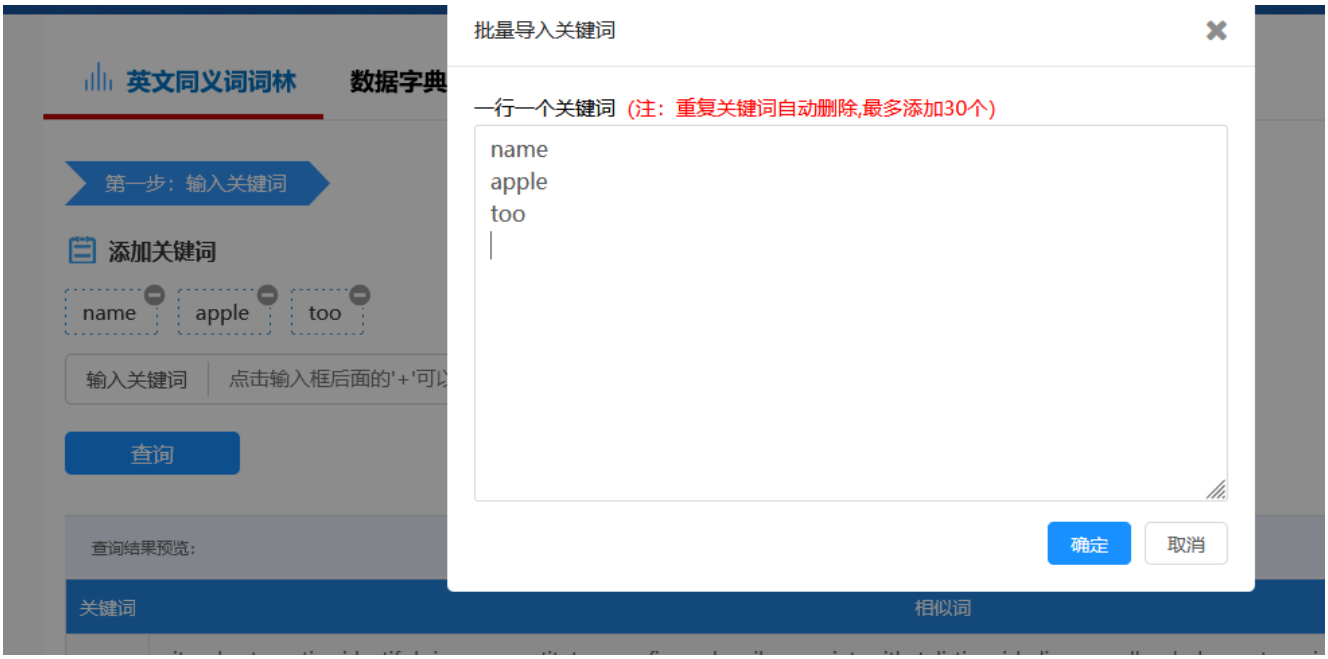

输入/导入完成后，点击 查询 按钮，进行查看解析结果，结果可以进行下载，如图：

数据字典：

序号	字段	字段说明
1	关键词	目标关键词
2	相似词	与关键词词义完全相同或者相近的词语

30.2.4 语义相似词

语义相似词是通过对比词语在语义库中的语义信息，计算出两个词语的语义相似度。在查询界面， 分别输入两行关键词（一一对应）， 返回这两行关键词各自对应的相似度大小值。

用户可以通过输入关键词 1、关键词 2 进行语义相似词解析。

输入方式：可以通过手动输入，点击⊕，或通过批量导入关键词进行添加关键 1、2 ，如图：

用户输入完成后，可以点击查询按钮，系统后台进行自动化解析结果并展示，用户可以对结果进行预览、下载，如图：

数据字典：

➢ 样本数据

序号	字段	字段说明
1	关键词 1	目标关键词 1
2	关键词 2	目标关键词 2
3	相似度（%）	两个词语的语义相似度

30.3 常用工具

30.3.1 PDF 解析

用户可以通过点击 pdf文件导入 按钮，上传本地文档，上传成功后，可以选择需要解析的 PDF 文件以及解析类型提取图片类容，提取表格信息、提取段落，利用 OCR 图片识别技术和 PDFplumber 对文件进行解析，根据用户需求提取出所需要的内容。

30.3.1.1 第一步：选择文档

用户可以通过点击 pdf文件导入 按钮选择本地的 pdf 文件进行导入，用户可以对上传的文件进行预览和删除，如图：

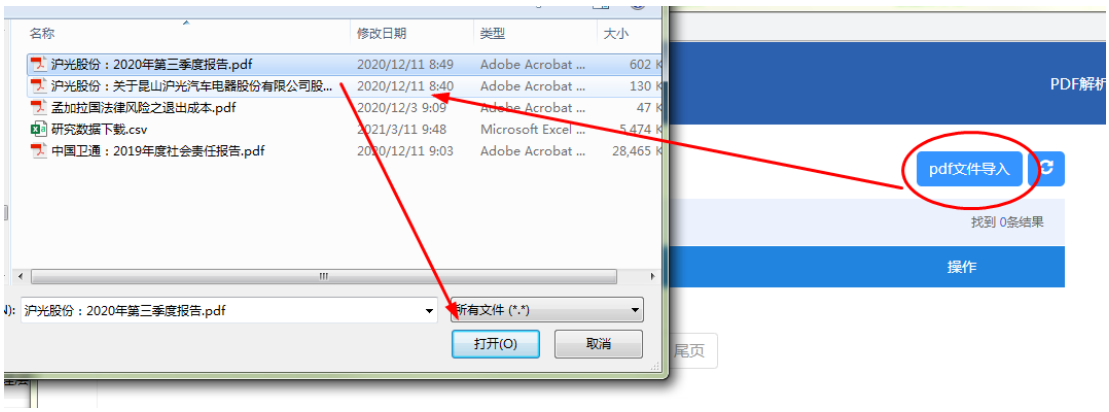

30.3.1.2 第二步：解析文件

用户通过选择第一步上传的 pdf 文件，进行本步骤全文（推荐）、图片、表格以及段落进行解析，如图：

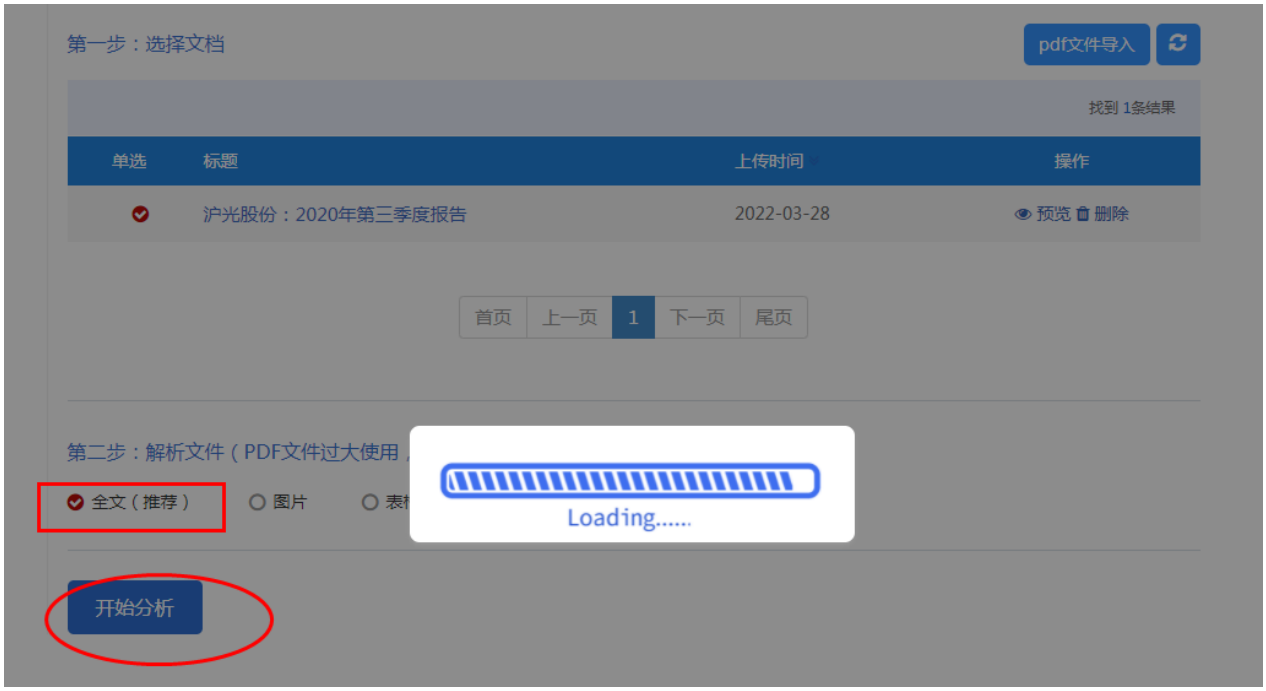

备注：如果用户上传的 PDF 文件过大，则解析时间会相应增加，请耐心等待！

30.3.1.3 文件下载

用户可以对解析的文件结果进行下载，如图：

30.3.2 中文分词

中文分词可以根据用户长传的文档内容 txt 文件，进行自动分词并形成词云，支持下载保存。

关键词	新加坡	新加坡元	数据	美元	美国	委员	委员会	市场	分析	分析师	亚洲	时段	市持	本周	公布	包括	CPI	在内	经济	国联
数量	3	3	3	2	2	2	2	2	2	2	1	1	1	1	1	1	1	1	1	1

	A	B	C	D	E	F
1	新加坡	3				
2	新加坡元	3				
3	数据	3				
4	美元	2				
5	美国	2				
6	委员	2				
7	委员会	2				
8	市场	2				
9	分析	2				
10	分析师	2				
11	亚洲	1				
12	时段	1				
13	市持	1				
14	本周	1				
15	公布	1				
16	包括	1				
17	CPI	1				
18	在内	1				
19	经济	1				
20	国联	1				
21	联邦	1				
22	储备	1				
23	美国联邦储备委员会	1				
24	公开	1				
25	开市	1				
26	公开市场	1				
27	马来	1				
28	马来亚	1				
29	银行	1				
30	一份	1				
31	外汇	1				
32	研究	1				
33	策略	1				
34	报告	1				
35	中说	1				
36	两个	1				
37	通胀	1				
38	意外	1				
39	影响	1				
40	联储	1				

30.4 词云图型

30.4.1 动态词云球

动态词云球是一种数据可视化形式，它将传统的二维词云（Word Cloud）升级为三维球体形态，并赋予其动态交互效果。词汇不再局限于平面排列，而是分布在球体表面。通过球体旋转，可多角度展示关键词的空间分布关系。

功能：

1、用户可以通过在关键词区域内输入关键词（关键词以空格分开），用户输入关键词后，右侧动态词云球则显示输入的关键词；

2、用户可以通过下载模版，编辑后点击文档上传，内容则会现在关键词区域同时生成动态词云球。

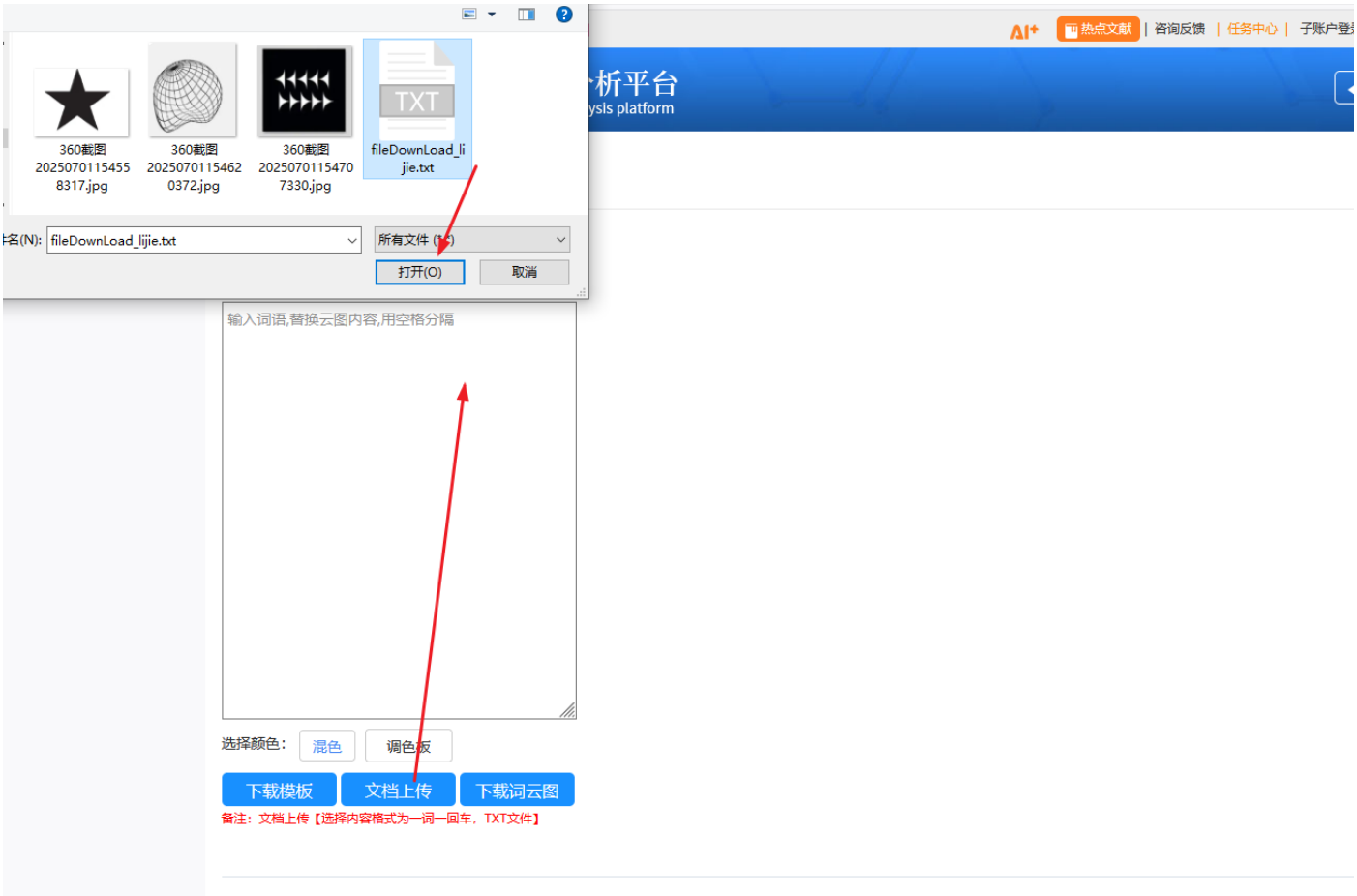

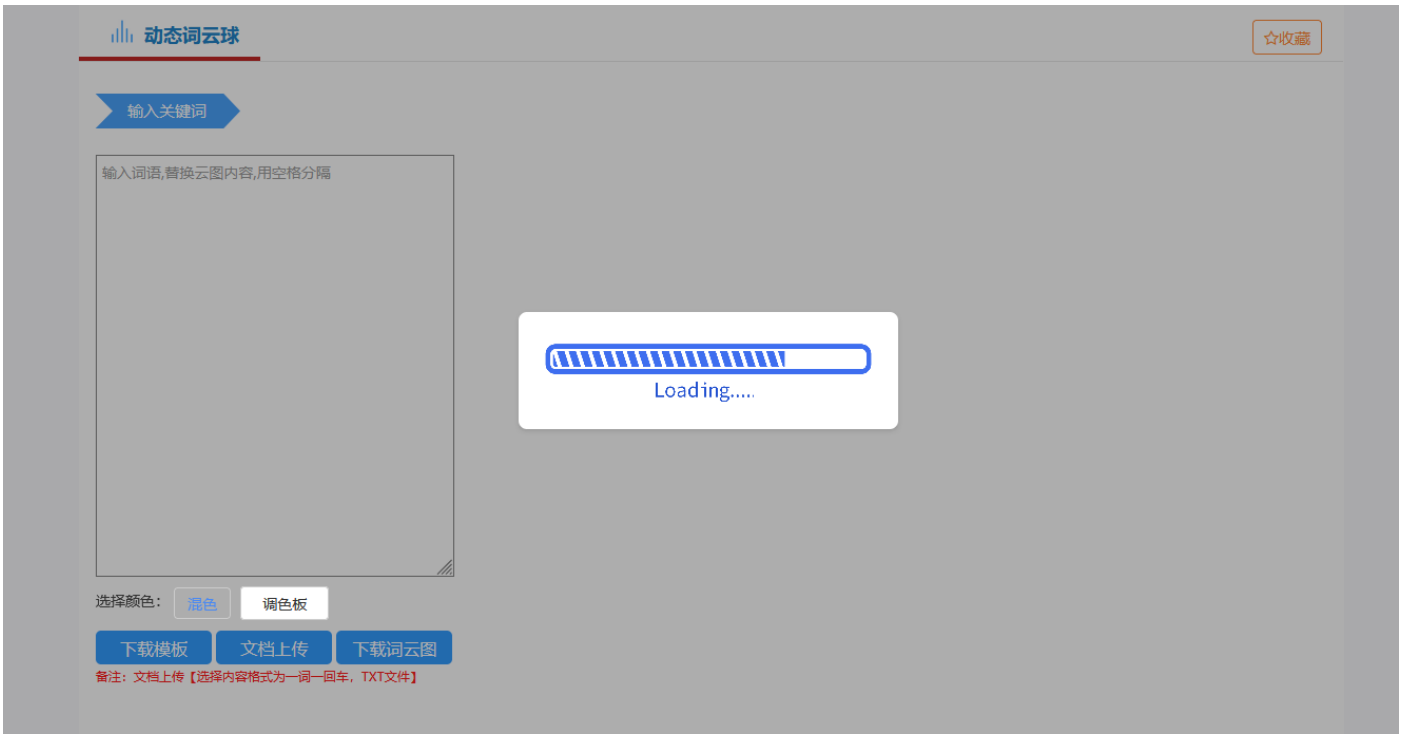

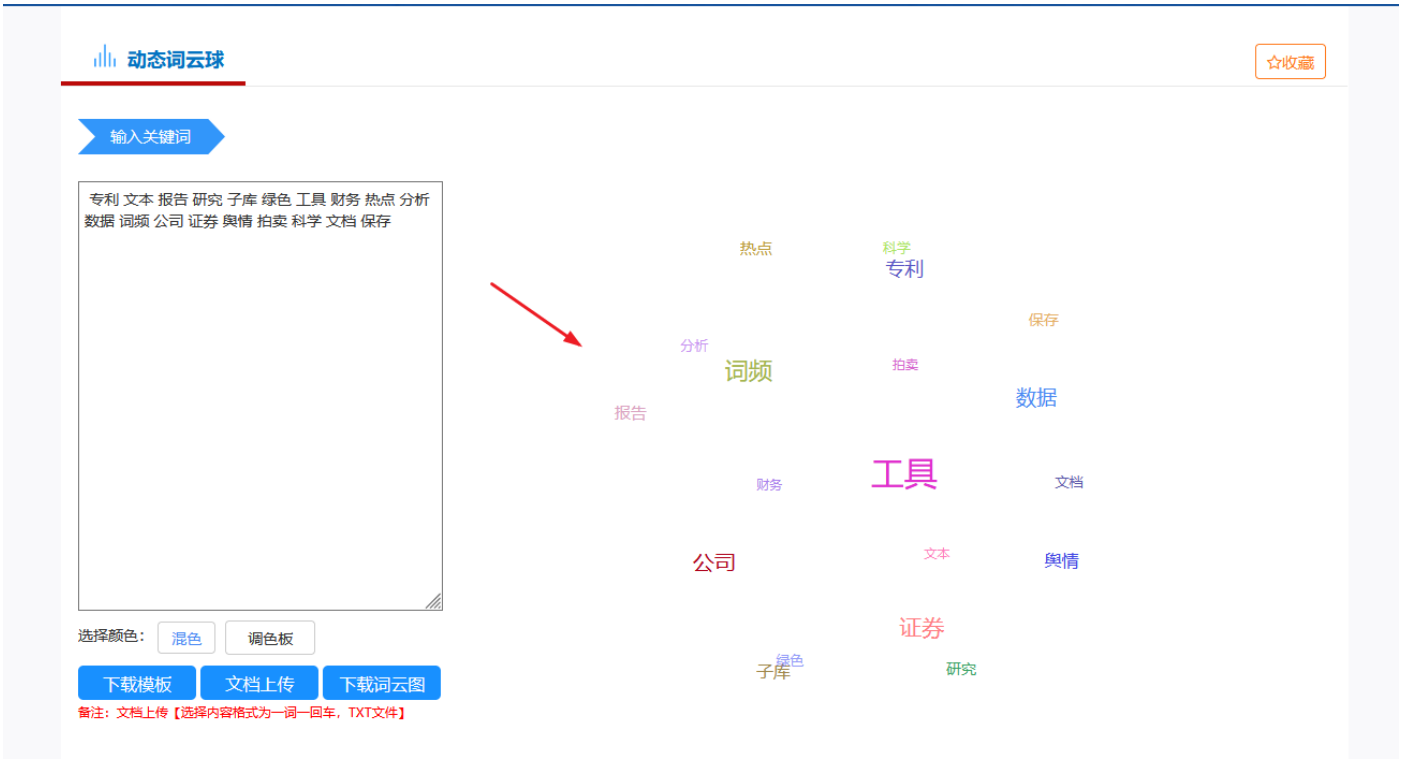

3、下载词云图

用户可以对已生成的动态词云球进行下载。

30.4.2 手绘词云图

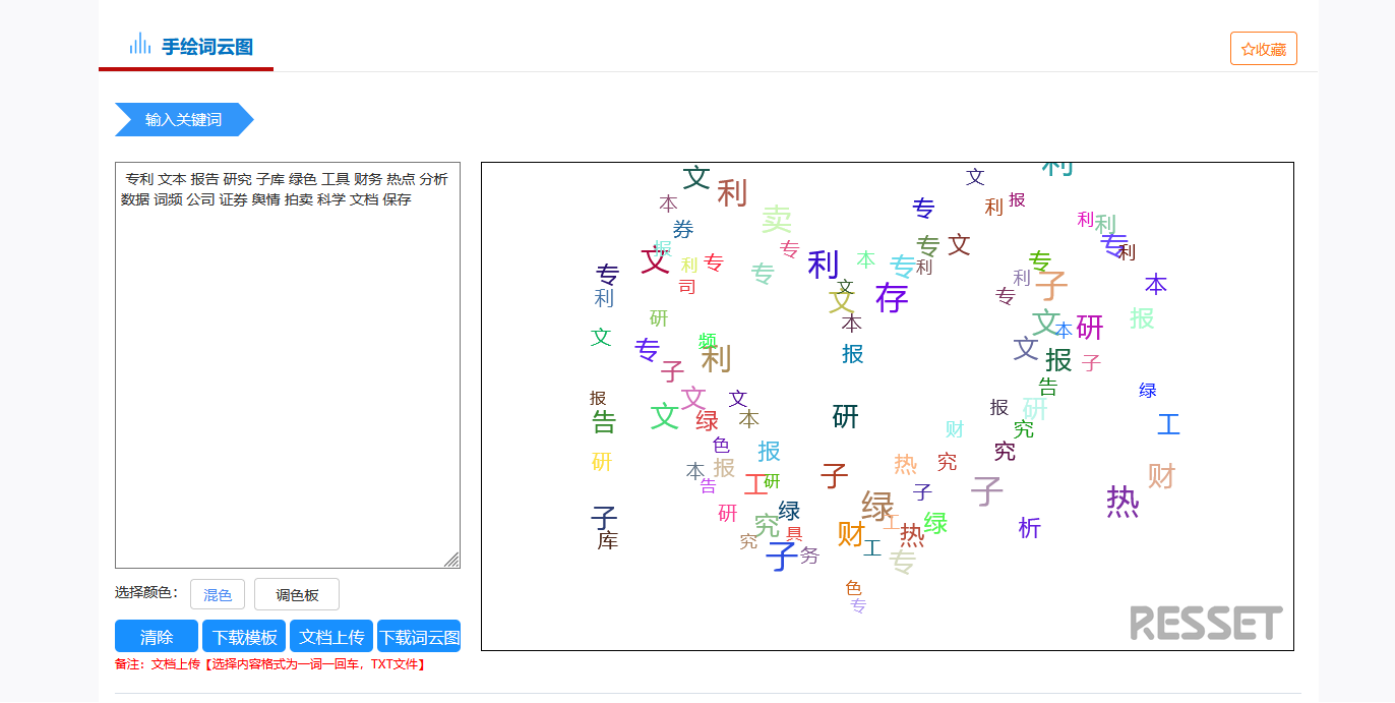

手绘词云图是通过用户输入或上传的关键词，右侧通过移动鼠标点击左键进行人工手绘或手写风格，将数据可视化进行传统词云的数据展示功能。

功能：

1、用户可以通过在关键词区域内输入关键词（关键词以空格分开），用户输入关键词后，在右侧词语图区域内移动鼠标点击左键进行绘制词云图；

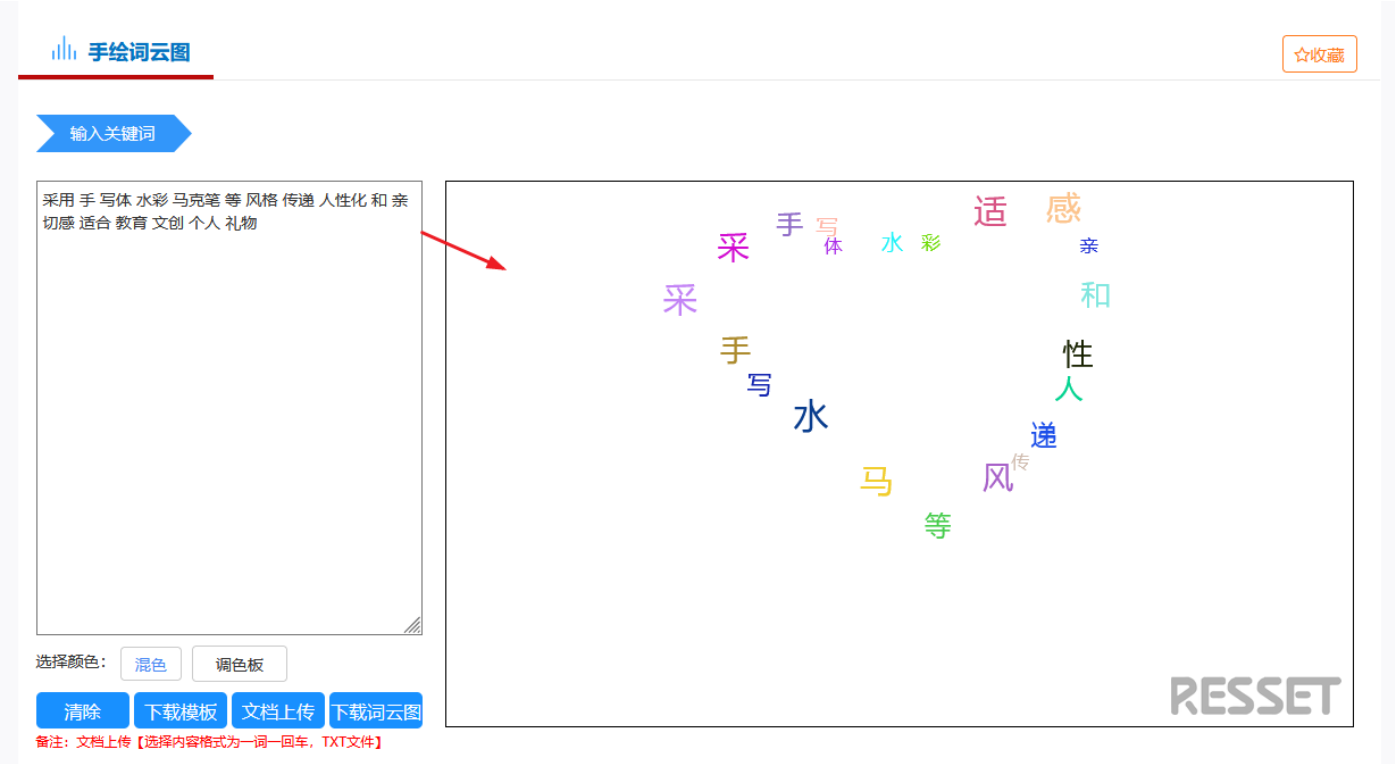

2、用户可以通过下载模版，编辑后点击文档上传，内容则会现在关键词区域内，在右侧词语图区域内移动鼠标点击左键进行绘制词云图。

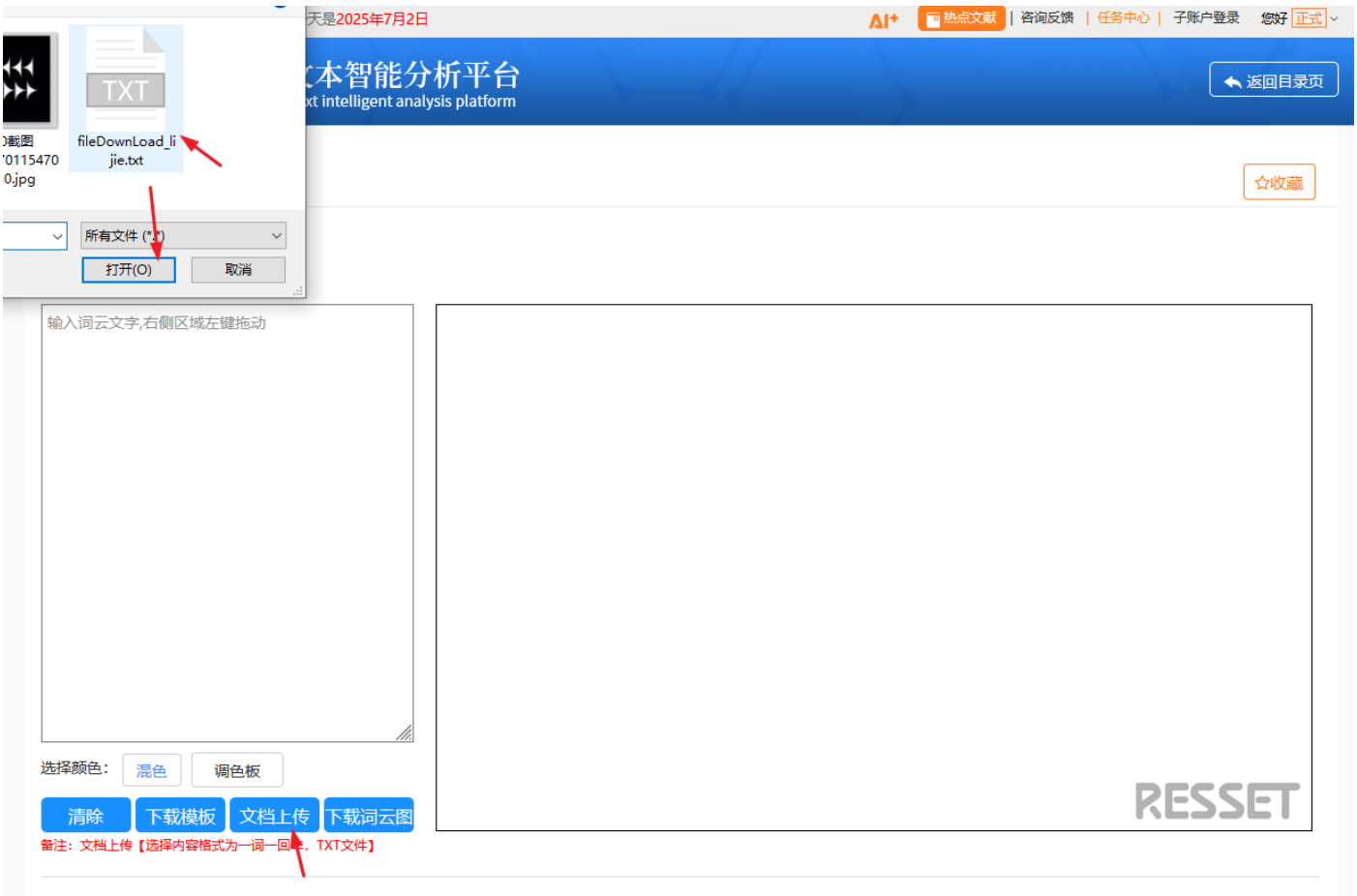

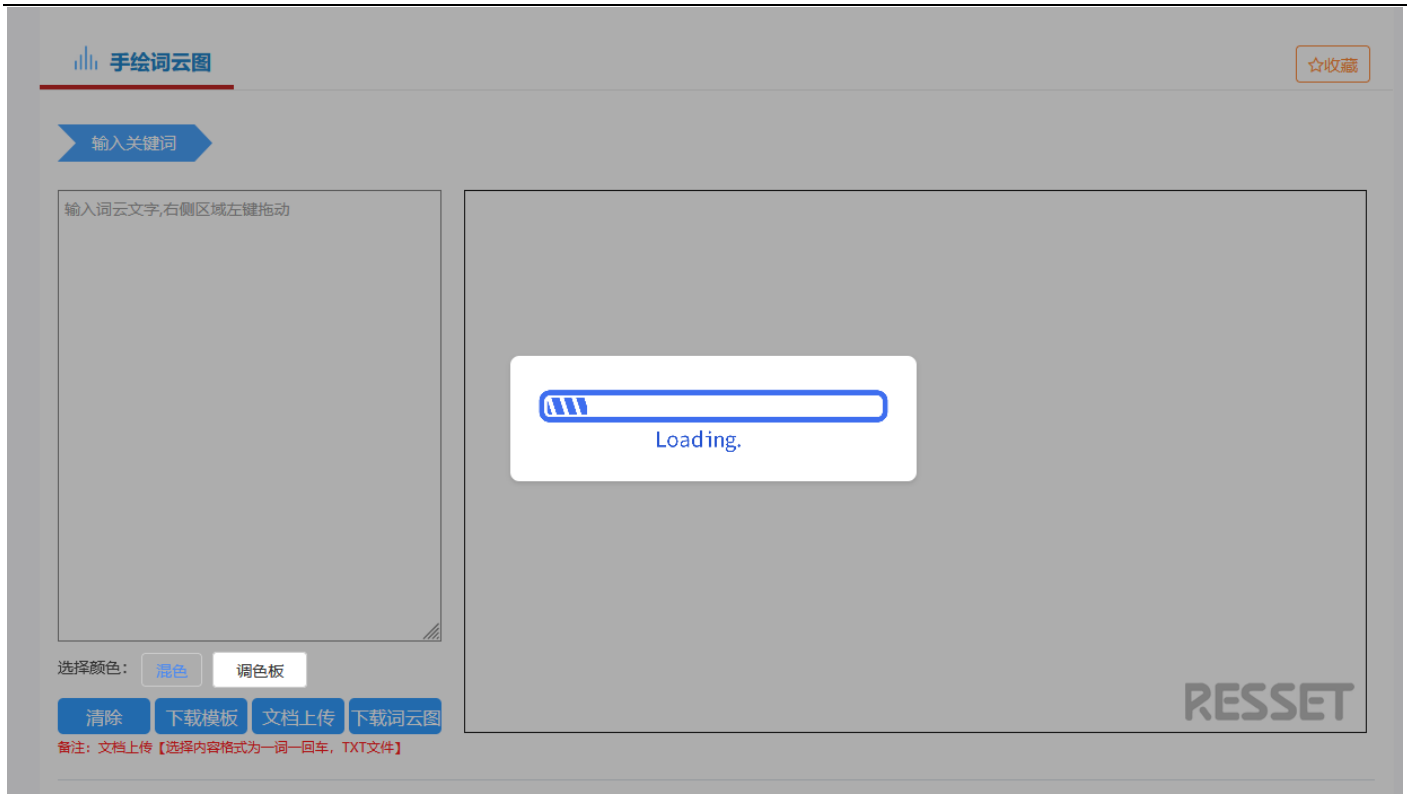

3、下载词云图

用户可以对已生成的手绘词云图进行下载。

30.4.3 图形词云

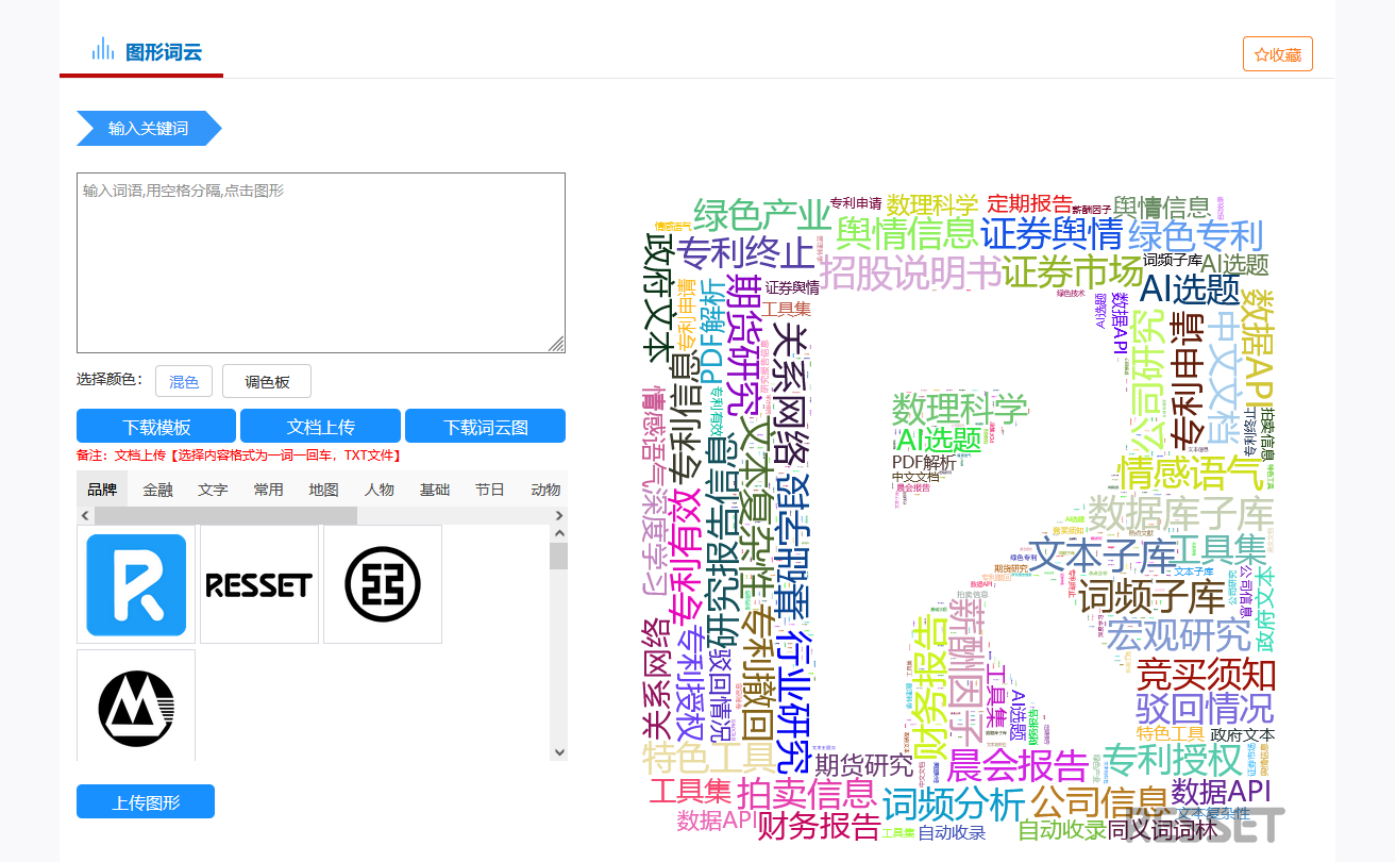

图形词云传统词云的进阶可视化形式，其核心突破在于将关键词数据填充到特定图形轮廓中，实现数据表达与视觉隐喻的双重信息传递。

功能：用户通过输入关键词或上传关键词文档，选择系统提供的不同分类的图形或者上传自己需要的图形图片，进行词语图云展示并下载图片。

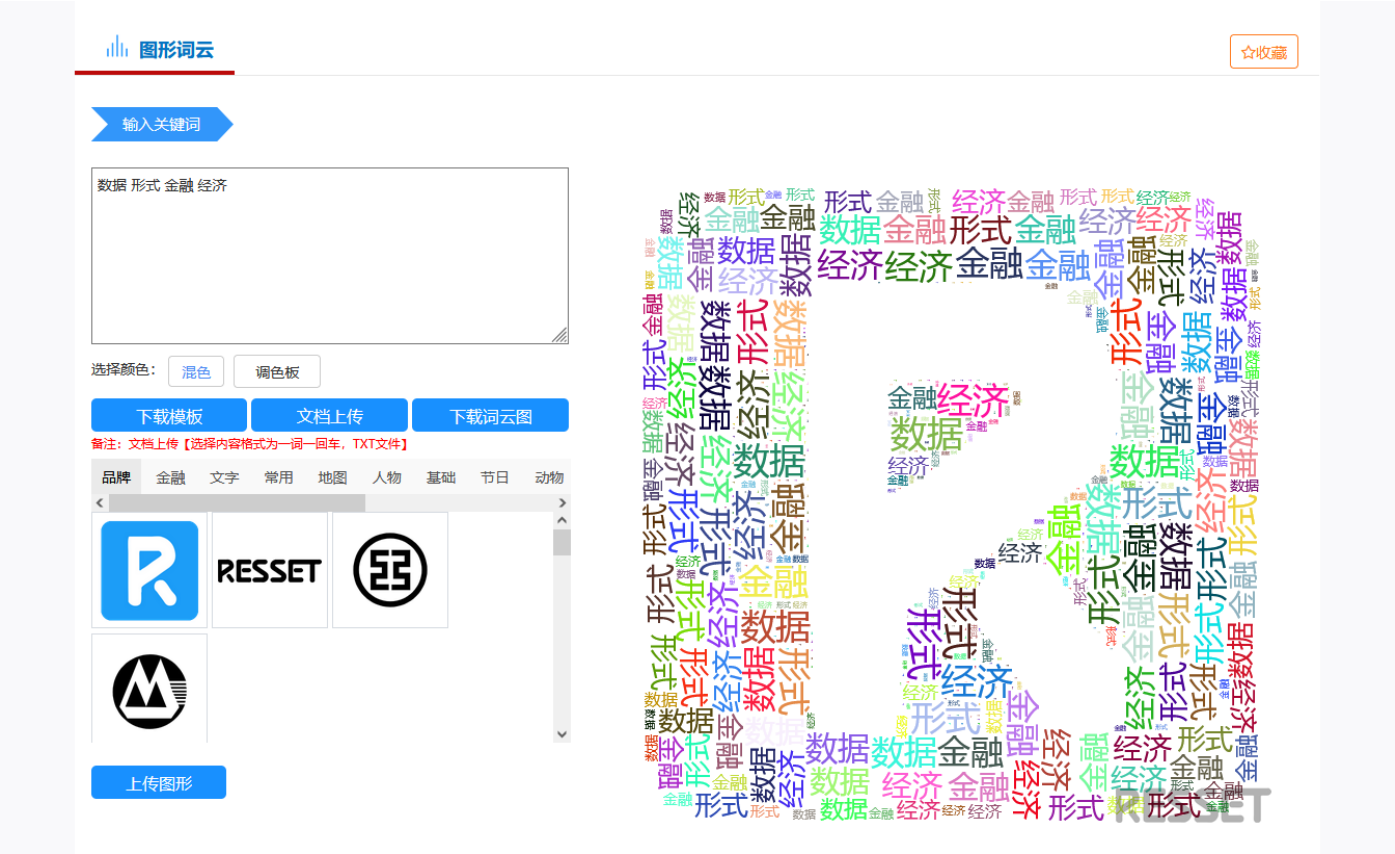

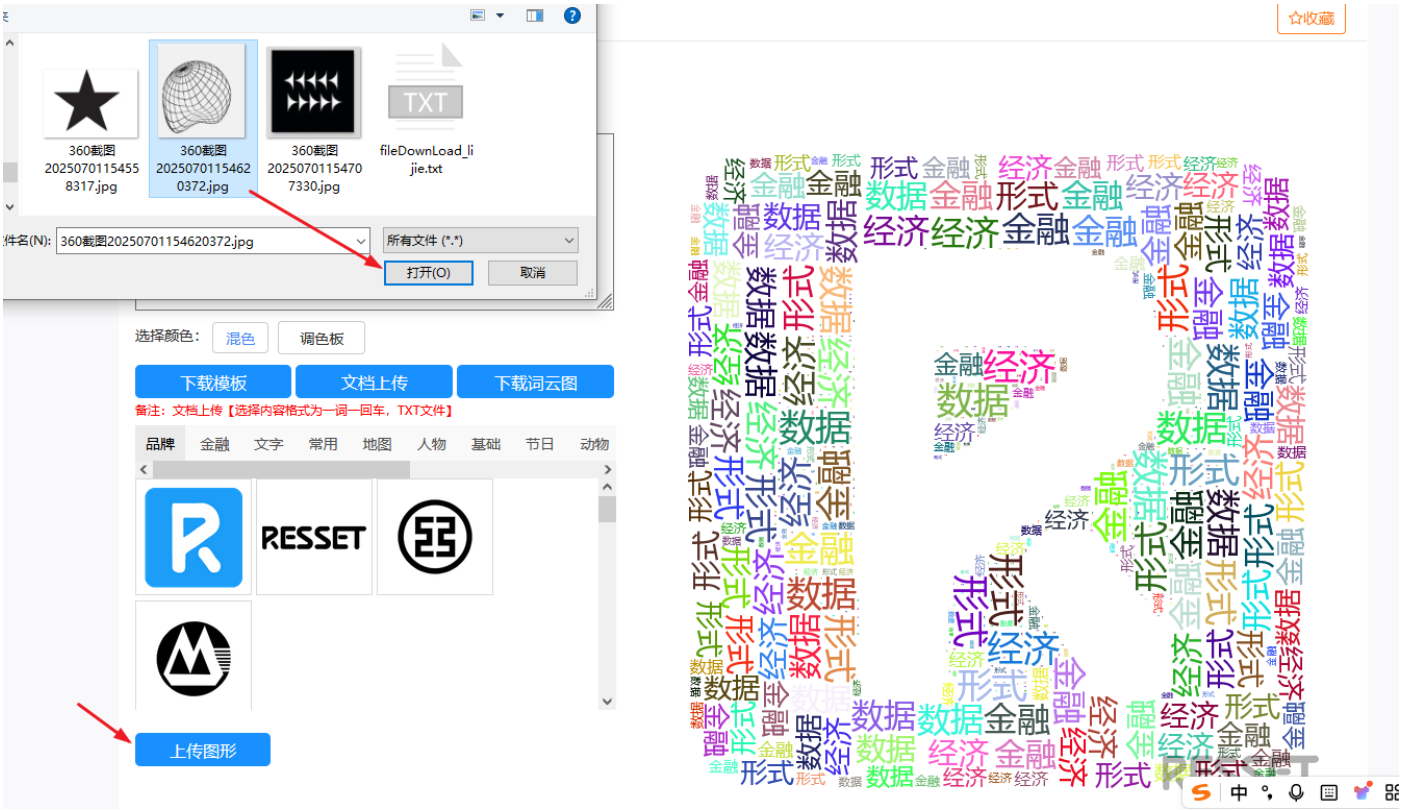

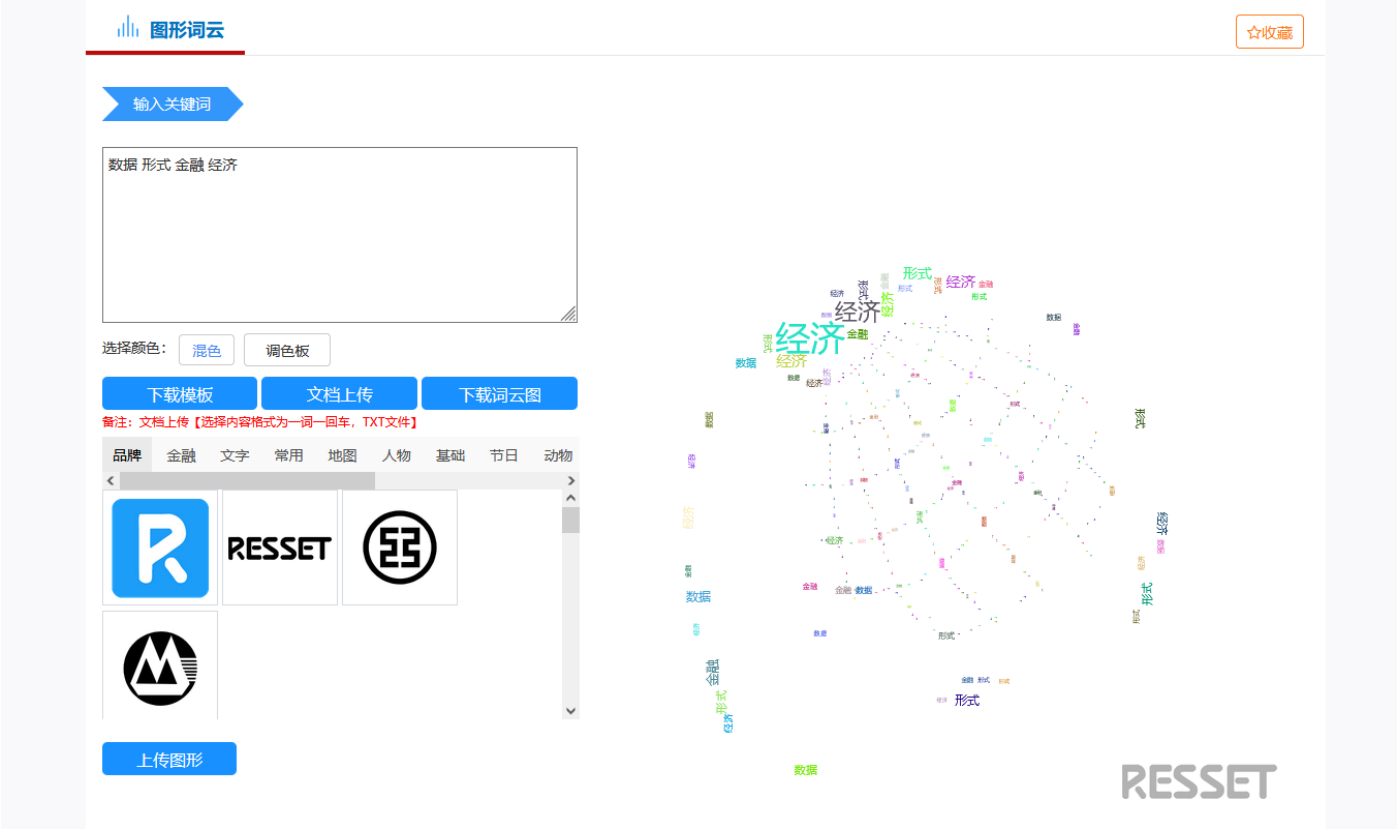
图形词云
收藏
输入关键词
数据 形式 金融 经济
选择颜色：
混色
调色板
下载模板
文档上传
下载词云图
备注：文档上传【选择内容格式为一词一回车，TXT文件】
品牌
金融
文字
常用
地图
人物
基础
节日
动物
RESSET
上传图形
RESSET

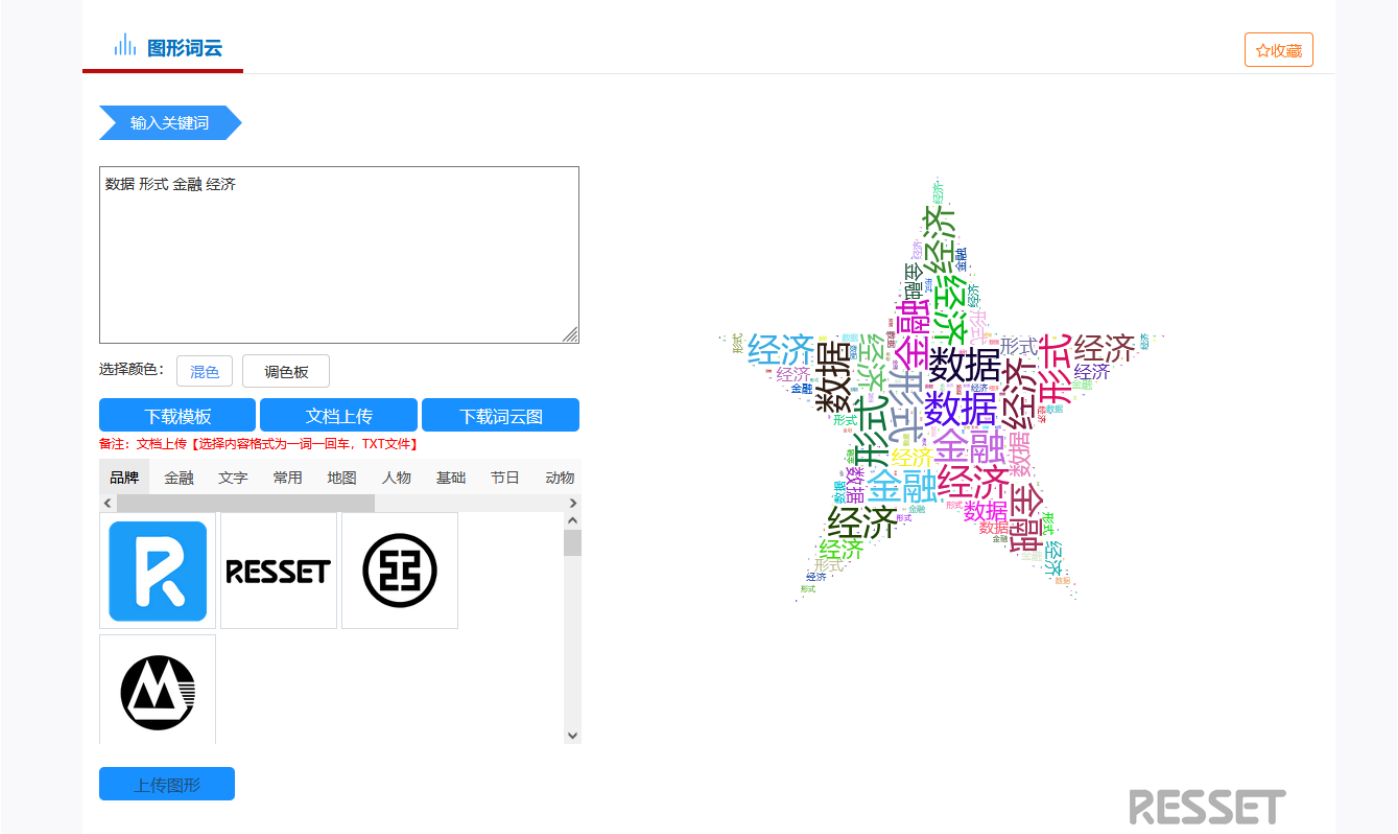
图形词云
收藏
输入关键词
数据 形式 金融 经济
选择颜色：
混色
调色板
下载模板
文档上传
下载词云图
备注：文档上传【选择内容格式为一词一回车，TXT文件】
品牌
金融
文字
常用
地图
人物
基础
节日
动物
RESSET
上传图形
RESSET